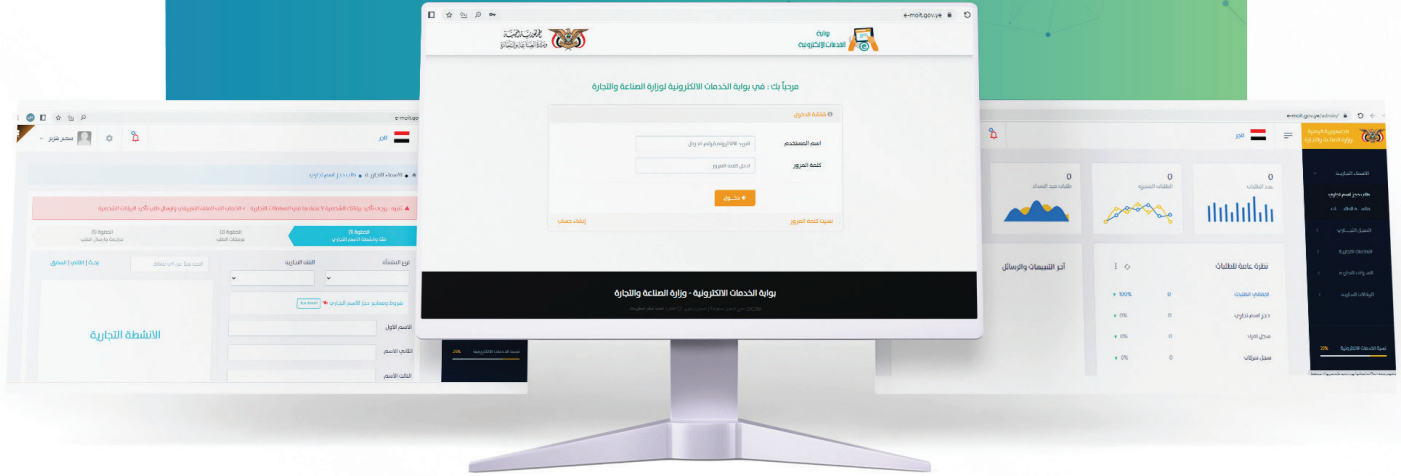




# الدليل الإرشادي لطلب شطب علامة تجارية



# مرحباً Welcome!



الإصدار الثالث  
ديسمبر 2025

الدليل الإرشادي  
لطلب شطب  
علامة تجارية

## الافتتاحية OPENING

## القائم بأعمال وزير الاقتصاد والصناعة والاستثمار أ. ساح احمد البشيرى - جماد أول ١٤٤٧هـ - ٢٠٢٥م

بعون من الله وتوفيقه تضع وزارة الاقتصاد والصناعة والاستثمار بين أيديكم أدلة خدمات البوابة الالكترونية التابعة للوزارة، والتي دُشنت في ... ٢٠٢٤م والتي تسعى لإنجاز المعاملات بسرعة وسهولة ويسر في إطار تبسيط الإجراءات لتحسين بيئة الأعمال وتقديم التسهيلات أمام المستثمرين ورواد الأعمال، ولأول مرة يمكن للمستفيد من خدمات الوزارة إنجاز معاملاته عن بعد وبخطوات سلسلة توفر الوقت والجهد.

لا شك أن اصدار هذه الأدلة التي من شأنها اختصار الزمن وإزالة الغموض وإتمام المعاملة بخطوات واضحة ودقيقة، وتحقق الشفافية الكاملة وتعزز الثقة بين الوزارة والقطاع الخاص وكل المستفيدين من خدمات الوزارة، شاكرين ومقدرين جهود من سبقونا في انجاز هذا المشروع العظيم والمتقن.. وأخص بوافر الشكر للجهود الرائعة لفريق العمل من الكادر التقني وقطاع خدمات الأعمال، موصول الشكر والتقدير لقيادة الوزارة السابقة سواءً الانطلاقة الأولى للبوابة في أكتوبر ٢٠٢٣م خلال فترة تولي الأستاذ محمد شرف المطهر وزيراً للصناعة والتجارة الأسبق، أو ما تلاه من إطلاق خدمات جديدة خلال فترة الشهيد المهندس معين هاشم المحاقري وزير الاقتصاد والصناعة والاستثمار (أغسطس ٢٠٢٤م - أغسطس ٢٠٢٥م) رحمة الله تغشاه، وكذا كل ساهم في إنجاح هذا المشروع.



## الوزير الشهيد / معين هاشم المحاقري وزير الاقتصاد والصناعة والاستثمار ٢٠٢٥م

المتغيرات المتسارعة في عالم المال والأعمال تحتم علينا أن نواكب هذه التطورات بما يخدم اقتصادنا الوطني، وفقاً لموجهات القيادة الثورية والسياسية وبرنامج حكومة التغيير والبناء وبرنامج التحفيز الاقتصادي في ضرورة تحسين وتسهيل وتوسيع خدمات البوابة الالكترونية للوزارة، ويجعل خدمات الوزارة مبسطة وفي متناول الجميع.



## القاضي / عبدالفتاح أحمد قاسم الزويد وكيل قطاع خدمات الأعمال

بفضل الله وتوفيقه تمكنت وزارة الاقتصاد والصناعة والاستثمار من تدشين 83 خدمة من الخدمات التي يقدمها قطاع خدمات الأعمال عبر البوابة الالكترونية للوزارة .

وتتويجا لهذه الخطوة المهمة التي تأتي في إطار اتمتة اعمال الوزارة وتبسيط وتسهيل الإجراءات وسرعة انجاز المعاملات تنفيذًا لموجهات قائد الثورة السيد عبدالملك بدر الدين الحوثي وتوجيهات رئيس المجلس السياسي الأعلى فخامة الأخ مهدي المشاط ، تصدر الوزارة هذه الأدلة الإرشادية التي توضح الخطوات والإجراءات لتقديم طلبات الحصول على تلك الخدمات وتتبع مسار تلك الطلبات عن بعد حتى إنجازها .

ولا ننسى في هذه المناسبة

الدور الكبير الذي قام به كلا من الوزير السابق أ . محمد شرف المطهر والوزير الشهيد المهندس معين هاشم المحاقري والذان ساهما من خلال دعمهما ومتابعتهما و مقترحاتهما في تجهيز البوابة الإلكترونية وتدشين هذه الخدمات والارتقاء بالبوابة الالكترونية لتكون قابلة للتطوير وقادرة على استيعاب جميع نواخذ الجهات الحكومية ذات العلاقة ، ونتطلع من خلال هذا الإنجاز للعمل ضمن منظومة الكترونية حكومية متكاملة تترجم موجهات القيادة وأهداف حكومة التغيير والبناء وبما يحسن بيئة الأعمال ويدعم خطط التنمية والاقتصاد .

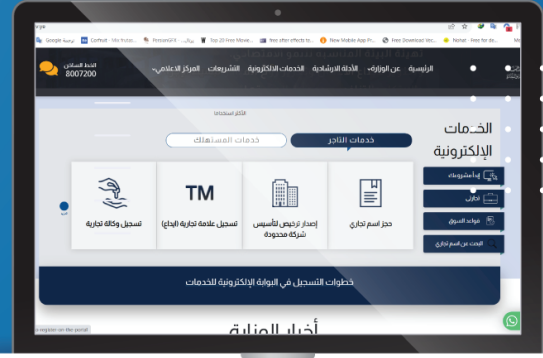
وفي الأخير أتوجه بالشكر لكل من ساهم في إنجاز هذا العمل ومن لايزالون يعملون وبصورة مستمرة على تطوير هذه البوابة والأنظمة والخدمات الأخرى المرتبطة بها .



# خطوات إنشاء حساب

## عبر البوابة الإلكترونية

يتيح لك إنشاء حساب في البوابة الإلكترونية أن تحصل على خدمات وزارة الاقتصاد والصناعة والاستثمار قطاع خدمات بيئة الأعمال عن بعد في أي وقت ومن أي مكان



01

### رابط الدخول المباشر للبوابة

من الواجهة الرئيسية لموقع الوزارة انقر على البوابة الإلكترونية للخدمات، وإمكانك الدخول مباشرة عبر رابط البوابة (<https://e-moit.gov.ye>)

02

### إنشاء حسابك الشخصي

من خلال النقر على " إنشاء حساب " الموجود أسفل يسار واجهة تسجيل الدخول ومن ثم قم بتعبئة البيانات الشخصية المطلوبة في الحقول وإرسال الطلب بالنقر على " سجل الأن "

03

### كود التفعيل

أدخل رقم كود التفعيل الذي تلقيته عبر جوالك في الحساب ومن ثم انقر على " التالي " للتفعيل وتأكيذ إنشاء الحساب .

04

### تأكيذ الحساب

قم بتأكيذ إنشاء الحساب بإدخال اسم المستخدم (الأيمل / رقم الجوال) وكلمة المرور وانقر على "دخول"

البوابة الإلكترونية  
العلامات التجارية

# مراحل طلب شطب علامة تجارية عبر البوابة الإلكترونية

يمر الطلب بخمسة مراحل أساسية هي:



- لتقديم طلب شطب العلامة التجارية عبر البوابة قم بإتباع الإرشادات التالية:

# 1

لنتمكن عزيزنا طالب الخدمة من تقديم طلب شطب العلامة التجارية، قم بتسجيل الدخول إلى حسابك في بوابتنا الالكترونية "e-moit.gov.ye" ثم قم بتقديم الطلب بإتباع الارشادات الموضحة في الخطوات التالية:

## تقديم الطلب عبر البوابة (طلب شطب علامة)

من الواجهة الرئيسية لحسابك اذهب إلى قائمة الخدمات واضغط على تبويب «العلامات التجارية» ثم اضغط على خدمة «طلب شطب علامة» من القائمة المنسدلة وستظهر لك خطوات تقديم الطلب، يتوجب عليك تحري صحة إدخال البيانات فيها ورفاق الوثائق المطلوبة بصورة واضحة ومنظمة.



فور ارسال الطلب وفي كل مرحلة يمر بها ستظهر لك في هذه النافذة اشعارات في كلاً من "زر الجرس" وقائمة "آخر التنبيهات والرسائل" من هذه النافذة

العلامات التجارية

لمعرفة تفاصيل كل خدمة

19 بانتظار السداد  
7 بانتظار التعديل  
45 إجمالي الطلبات

آخر التنبيهات والرسائل

استقبال طلب  
تم استقبال طلب مسجل بطلبات رقم 107085 طلبت قيد ٥ ص ١ يوم  
التخصيص والمراجعة

استقبال طلب  
تم استقبال طلب شطب فرع اجنبي برقم 106619 طلبت قيد ٧ ص ٢ يوم  
قيد الفحص والمراجعة

استقبال طلب  
تم استقبال طلب دراسة تعديل فرع اجنبي برقم 104295 طلبت قيد ١ اسبوع  
طلب قيد الفحص والمراجعة

استقبال طلب  
تم استقبال طلب دراسة تجديد فرع اجنبي برقم 104067 طلبت قيد ١ اسبوع  
طلب قيد الفحص والمراجعة

اشعار سداد  
تم استقبال طلبات برجعي سداد صانع 25000 ريال سعودي ٥ ص ٣ اسبوع  
طلب دراسة تسجيل فرع اجنبي والذوور ضمن اسم تجاري  
عبر محافظة موبائل رقم تعديل 57110101892

اشعار تعديل

نظرة عامة للطلبات

النوع	النسبة	العدد	الوصف
اجمالي الطلبات	100%	45	
حجز اسم تجاري	7%	3	
سجل افراد	18%	8	
سجل شركات	7%	3	
علامة تجارية	16%	7	
وكالة تجارية	11%	5	
عرض التقرير			

الاسماء التجارية  
السجلات الفردية  
العلامات التجارية  
براءات الاختراع  
التصاميم الصناعية  
الشركات التجارية  
الوكالات التجارية  
النظم التجارية  
المحاسبين القانونيين  
مؤسسات وجمعيات  
الفروع الاجنبية  
شكاوي ومقترحات

الخطوة الأولى: قم بإدخال بيانات السجل التجاري والرقم الضريبي لملك العلامة التجارية واحرص ان تكون صحيحة ومطابقة للوثائق المرفقة.

01

The screenshot displays the 'طلب شطب علامة' (Request Trademark) form on the Egyptian Trademark Registration Portal. The form is titled 'الخطوة (1) بيانات مالك العلامة' (Step 1: Trademark Owner Data). The form fields include:

- اسم مالك العلامة (Trademark Owner Name): وائل أبو بكر عوض سالم
- الجنسية (Nationality): [Dropdown menu]
- رقم السجل التجاري (Commercial Register Number): [Input field]
- العنوان (Address): [Input field]
- التلفون (Phone Number): ٧٧٥٣٦٠١٠٦
- الشخص اعناري (Individual/Company): [Dropdown menu]
- وال / أربوكر عوض سالم (Wife/Spouse Name): [Input field]
- ادخل رقم السجل (Enter Register Number): [Input field]
- الامانة - مديرية معين - حي الرصاص (Trustee - Mena District - Rasas Area): [Input field]
- تاريخ الانتهاء (Expiration Date): [Input field]
- الايصال (Receipt): [Input field]
- قسيده وشهوي (Passport/ID Photo): [Image upload field]
- البريد الإلكتروني (Email): 9255@gmail.com

A blue callout box on the left side of the form contains the text: 'فور الانتهاء من تعبئة البيانات انقر على "التالي" للانتقال إلى الخطوة التالية' (After completing the data entry, click 'Next' to proceed to the next step). Below the form are two buttons: 'التالي' (Next) and 'السابق' (Previous).

The right sidebar of the portal shows a navigation menu with the following items:

- الاسماء التجارية (Trade Names)
- السجلات الفردية (Individual Registers)
- العلامات التجارية (Trademarks)
- طلب إيداع علامة (Request Trademark Deposit)
- طلب نشر علامة (Request Trademark Publication)
- طلب تجديد علامة (Request Trademark Renewal)
- طلب شطب علامة (Request Trademark Cancellation) - highlighted with a yellow box
- طلب ترخيص الانتفاع (Request Trademark License)
- طلب مستخرج (Request Trademark Extract)
- طلب نقل ملكية علامة (Request Trademark Transfer)
- طلب تغيير اسم المالك (Request Trademark Owner Name Change)
- طلب تغيير العنوان (Request Trademark Address Change)
- اصدار عدد النشر (Request Trademark Publication Number)
- قائمة الاعتراضات (Request Trademark Oppositions List)
- قائمة الطلبات (Request Trademark Applications List)
- براءات الاختراع (Request Trademark Patents)

الخطوة الثانية: يتوجب عليك إدخال بيانات العلامة التجارية في الحقول بدقه وعناية من واقع شهادة تسجيل العلامة، ثم قم بكتابة الأسباب والمبررات الواضحة لشطب العلامة التجارية.

الخطوة الثالثة: يتوجب عليك ارفاق الوثائق المطلوبة من واقع أصولها الورقية الموضح اسمائها أمام كل حقل كلاً على حده، مع مراعاة إرفاق كل وثيقة في الحقل المخصص لها بصيغة «jpg , jpeg».

لإرفاق الوثائق قم بالضغط على "اختار" ومن ثم قم باختيار صورة الوثيقة المحفوظة في جهازك أو التقاط صورة واضحة لها وتأكد إرفاقها

**تنويه**  
يرجى التأكد من صحة إرفاق الوثائق كما يجب أن تكون صورة العلامة واضحة وخالية من أي محتوى غير مرتبط بالعلامة ومن ثم الانتقال إلى الخطوة التالية

الخطوة الرابعة «مراجعة وارسال الطلب»: يتوجب عليك مراجعة البيانات المدخلة في الخطوات السابقة بعناية والتحقق من انعدام الأخطاء فيها، ومن ثم اضغط على «إرسال الطلب» ليصلك اشعار تأكيد ارسال الطلب واحالته للفحص والمطابقة برسالة نصية SMS .

مراجعة بيانات طلب شطب علامة تجارية • طلب شطب علامة

الخطوة (1) بيانات مالك العلامة

الخطوة (2) بيانات العلامة التجارية

الخطوة (3) مرفقات الطلب

الخطوة (4) مراجعة وارسال الطلب

مراجعة بيانات طلب شطب علامة تجارية:

\* تعتبر العناوين والأرقام المدخولة في الطلب وسيلة معتمدة للإلاع

الشكل القانوني / شخص اعتباري	اسم مالك العلامة
شخص اعتباري	وائل أبو بكر عوض سائم
الجنسية	البحرين
رقم السجل التجاري	01010
تاريخ الانتهاء	2027-10-07
العنوان	الامانة - مديرية معين - حبي الرفاص
رقم تسجيل العلامة	1111
تاريخ الإيداع	2021-09-30
تاريخ الانتهاء	2030-10-07
وصف العلامة	هذا الطلب تدريجي لغرض إعداد الدليل الإرشاد
مئة العلامة	1
اسباب ومبررات الشطب	اكتب اسباب ومبررات وأمحة لشطب العلامة التجاري

بإمكانك الرجوع إلى الخطوات السابقة لتصحيح أي بيانات أو مرفقات وبعد أن تتأكد من ادخالها بشكل صحيح قم بإرسال الطلب

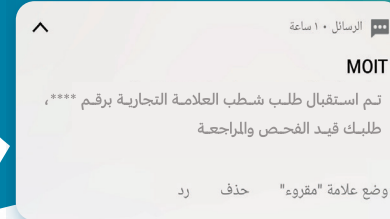
إرسال الطلب

التالي إرسال الطلب السابق

# 2

## فحص ومطابقة بيانات الطلب

فور ارسال الطلب سيحال مباشرة للفحص والمراجعة من قبل مختص البوابة الالكترونية بالوزارة، وفي حال كان الطلب مستوفي فسيتم احالته لسداد رسوم واجور الشطب المالم فسيتم إعادة الطلب ال حسابك لاستيفاء الملاحظات، وسيتم اشعارك بذلك برسالة نصية SMS، ويتوجب عليك خلال هذه المراحل متابعة نتائج فحص الطلب ومراحل سير الإجراءات بالاطلاع على "حالة الطلب" و"نتيجة الطلب" من حسابك "قائمة الطلبات" وذلك باتباع الخطوات التالية:





في حال تبين للمختص وجود أي ملاحظات في البيانات المدخلة في الطلب فسيتم إعادة الطلب إلى حسابك وإشعارك بلزوم التعديل برسالة نصيه SMS ويتوجب عليك الدخول إلى طلبك عبر «قائمة الطلبات» للاطلاع على الملاحظات (نتائج الفحص والمطابقة) المدونة أسفل «نتيجة الطلب» والعمل على استيفائها بتعديل الطلب وإعادة ارساله.

في حال تم إشعارك بتعديل الطلب

الجمهورية العربية السورية  
وزارة الاقتصاد والصناعة  
والاستثمار

تاجر

العلامات التجارية • قائمة الطلبات

عرض 20 سجل

رقم الطلب	تاريخ الطلب	نوع العملية	رقم العلامة	اسم العلامة	الطه	حالة الطلب
107652	23:49:57 2025-07-22	شطب علامة	11111	يكتب هنا الوصف المطابق لصورة العلامة التجارية		استكمال الروفص

نتيجة الطلب  
الطلب غير مستوفي البيانات  
[المطلوب ارفاق صورة السجل التجاري الصورة الامامية والخلفية للطاقه العظمة وكذلك صورة العلامة التجارية]

تفاصيل الطلب  
تعديل الطلب

جميع الحقوق محفوظة

الاسماء التجارية  
السجلات الفردية  
العلامات التجارية

طلب ايداع علامة  
طلب نشر ايداع  
طلب تجديد علامة  
طلب شطب علامة  
طلب ترخيص انتفاع  
طلب مستأجر  
طلب نقل ملكية علامة  
طلب تغيير اسم المالك  
طلب تغيير العنوان  
اصدار عدد النشر  
قائمة الاعتراضات  
قائمة الطلبات

الرسائل ١ ساعة  
MOIT  
يرجى تعديل بيانات الطلب رقم xxxxxx، لمزيد من التفاصيل ادخل بوابة الخدمات الإلكترونية  
وضع علامة "مفروء" حذف رد

نتائج فحص ومطابقة الطلب والملاحظات

لتعديل الطلب قم بالضغط على "الثلاث النقاط (:)" ثم اضغط على خيار "تعديل الطلب" وقم بتعديل البيانات المطلوب منك تصحيحها فقط بالانتقال إلى الخطوة التي يوجد فيها الحقل الخاص بتلك البيانات أو الرفقات ومن ثم قم بإعادة إرسال الطلب من الخطوة الأخيرة

البوابة الإلكترونية  
العلامات التجارية



# 3

## سداد رسوم واجور الطلب عبر محفظة "موبايل موني"

في حال كان الطلب مستوفي فسيتم ترحيل طلبك لسداد رسوم واجور الشطب عبر محفظة موبايل موني، وسيتم إشعارك بذلك عبر كلا مما يلي:

### الطلب قيد انتظار السداد



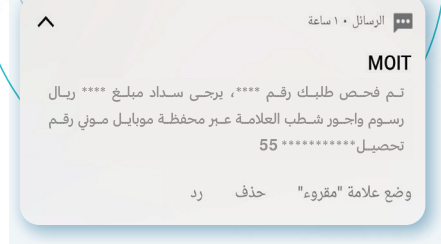
ويتوجب عليكم سداد رسوم واجور الطلب عبر تطبيق محفظة موبايل موني برقم التحصيل المدون في الرسالة النصية وذلك بالدخول إلى "مدفوعات" << ثم مدفوعات حكومية << ثم امر تحصيل حكومي << وبعدها قم بإدخال رقم التحصيل وتأكد أمر السداد.

وفي حال لم يتوفر لديك حساب في محفظة موبايل موني، فيمكنك طباعة حافظة سداد رسوم الطلب والتوجه إلى أحد فروع كاك بنك للسداد.

التنبيه في الاشعارات أعلى صفحة حسابك في البوابة بالضغط على زر "الجرس"



إرسال رسالة نصية SMS الى رقم جوالك المسجل في حساب البوابة



يمكنك طباعة حافظة رسوم و أchor الطلب من تبويب «قائمة الطلبات» بالضغط على «الدائرة الخضراء (+)» ثم الضغط على «الثلاث النقاط فوق بعض (: )» واختيار «طباعة الحافظة»



الجمهورية العربية  
وزارة الاقتصاد والصناعة  
والاستثمار

الاسماء التجارية  
السجلات الفردية  
العلامات التجارية

طلب إيداع علامة  
طلب نشر علامة  
طلب تجديد علامة  
طلب شطب علامة  
طلب ترخيص انتفاع  
طلب مستأجر  
طلب نقل ملكية علامة  
طلب تغيير اسم المالك  
طلب تغيير العنوان  
إصدار عدد النشر  
قائمة الاعتراضات  
قائمة الطلبات

رقم الطلب	تاريخ الطلب	نوع العملية	رقم العلامة	اسم العلامة	المدة	حالة الطلب
107652	23-49-57 2025-07-22	شطب علامة	11111	يكتب هنا الوصف المطابق لعمود العلامة التجارية	1	شطب العلامة التجارية لشطب سداد رسوم واجور

نتيجة الطلب  
طلب شطب علامة تجارية  
[فقد الانتظار لسداد الرسوم و الاجور]

تفاصيل الطلب  
طباعة الحافظة

السابق 1 التالي

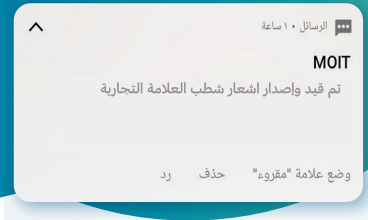
جميع الحقوق محفوظة لوزارة الاقتصاد والصناعة والاستثمار © 2025 - تصميم وتطوير إدارة التطوير.

## تنوية

لن يتم إحالة الطلب لاستكمال إجراءات الشطب إلا إذا قمت بسداد الرسوم مالم فإن الطلب سيضل معلق في حسابك

## دراسة وقيد الطلب وشطب العلامة

فور سداد رسوم واجور الطلب سيحال مباشرة للدراسة والقيود في السجل والنظام من قبل الإدارة المختصة ومن ثم شطب العلامة التجارية، وعليك الحضور الى الوزارة لاستلام اشعار الشطب فور اشعارك بذلك عبر الرسائل نصية SMS





وزارة الاقتصاد  
والصناعة والاستثمار  
Ministry of Economy,  
Industry & Investment

البوابة الإلكترونية  
SERVICE PORTAL



  @moit.gov.ye

البوابة الإلكترونية  
العلامات التجارية

وزارة الاقتصاد  
والصناعة  
والاستثمار



# مع تحيات وزارة الاقتصاد والصناعة والاستثمار

البوابة الإلكترونية  
العلامات التجارية

وزارة الاقتصاد  
والصناعة  
والاستثمار



البوابة الالكترونية  
SERVICE PORTAL



  @moit.gov.ye