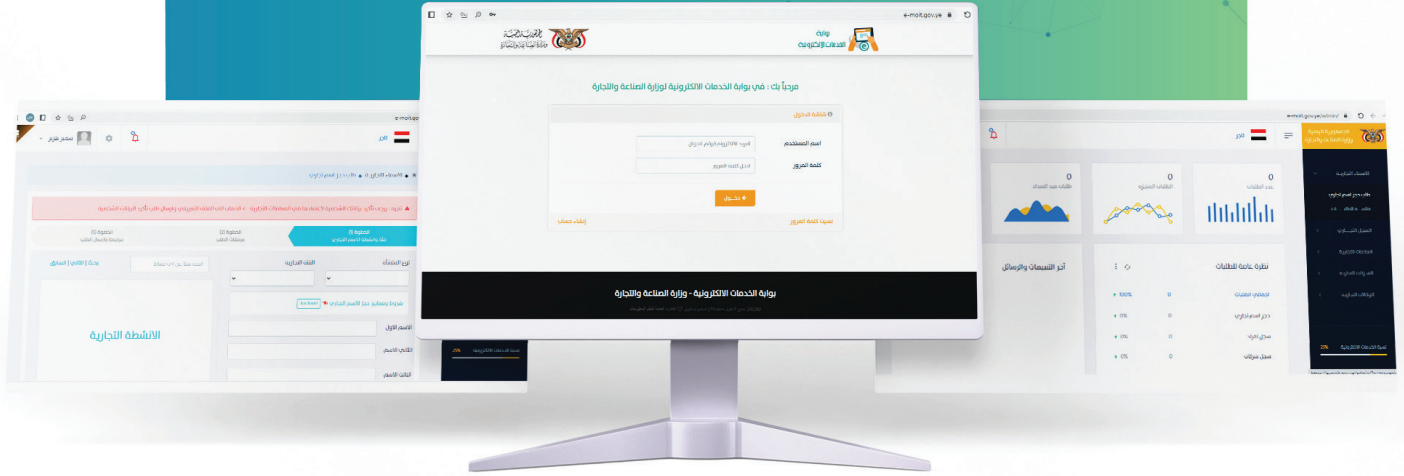




الدليل الإرشادي لطلب تسجيل علامة تجارية

مرحباً! Welcome!



الإصدار الثالث
ديسمبر 2025

الدليل الإرشادي
لطلب تسجيل
علامة تجارية

الافتتاحية OPENING

القائم بأعمال وزير الاقتصاد والصناعة والاستثمار أ. ساح أحمد البشيرى - جماد أول ١٤٤٧هـ - ٢٠٢٥م

بعون من الله وتوفيقه تضع وزارة الاقتصاد والصناعة والاستثمار بين أيديكم أدلة خدمات البوابة الالكترونية التابعة للوزارة، والتي دُشنت في ... ٢٠٢٤م والتي تسعى لإنجاز المعاملات بسرعة وسهولة ويسر في إطار تبسيط الإجراءات لتحسين بيئة الأعمال وتقديم التسهيلات أمام المستثمرين ورواد الأعمال، ولأول مرة يمكن للمستفيد من خدمات الوزارة إنجاز معاملاته عن بعد وبخطوات سلسلة توفر الوقت والجهد.

لا شك أن اصدار هذه الأدلة التي من شأنها اختصار الزمن وإزالة الغموض وإتمام المعاملة بخطوات واضحة ودقيقة، وتحقق الشفافية الكاملة وتعزز الثقة بين الوزارة والقطاع الخاص وكل المستفيدين من خدمات الوزارة، شاكرين ومقدرين جهود من سبقونا في إنجاز هذا المشروع العظيم والمتقن.. وأخص بوافر الشكر للجهود الرائعة لفريق العمل من الكادر التقني وقطاع خدمات الأعمال، موصول الشكر والتقدير لقيادة الوزارة السابقة سواءً الانطلاقة الأولى للبوابة في أكتوبر ٢٠٢٣م خلال فترة تولي الأستاذ محمد شرف المطهر وزيراً للصناعة والتجارة الأسبق، أو ما تلاه من إطلاق خدمات جديدة خلال فترة الشهيد المهندس معين هاشم المحاقري وزير الاقتصاد والصناعة والاستثمار (أغسطس ٢٠٢٤م - أغسطس ٢٠٢٥م) رحمة الله تغشاه، وكذا كل ساهم في إنجاح هذا المشروع.



الوزير الشهيد/ معين هاشم المحاقري وزير الاقتصاد والصناعة والاستثمار ٢٠٢٥م

المتغيرات المتسارعة في عالم المال والأعمال تحتم علينا أن نواكب هذه التطورات بما يخدم اقتصادنا الوطني، وفقاً لوجهات القيادة الثورية والسياسية وبرنامج حكومة التغيير والبناء وبرنامج التحفيز الاقتصادي في ضرورة تحسين وتسهيل وتوسيع خدمات البوابة الالكترونية للوزارة، ويجعل خدمات الوزارة مبسطة وفي متناول الجميع.



القاضي / عبدالفتاح أحمد قاسم الزويد وكيل قطاع خدمات الأعمال


بفضل الله وتوفيقه تمكنت وزارة الاقتصاد والصناعة والاستثمار من تدشين 83 خدمة من الخدمات التي يقدمها قطاع خدمات الأعمال عبر البوابة الالكترونية للوزارة .

وتتويجا لهذه الخطوة المهمة التي تأتي في إطار اتمتة اعمال الوزارة وتبسيط وتسهيل الإجراءات وسرعة انجاز المعاملات تنفيذًا لموجهات قائد الثورة السيد عبدالملك بدر الدين الحوثي وتوجيهات رئيس المجلس السياسي الأعلى فخامة الأخ مهدي المشاط ، تصدر الوزارة هذه الأدلة الإرشادية التي توضح الخطوات والإجراءات لتقديم طلبات الحصول على تلك الخدمات وتتبع مسار تلك الطلبات عن بعد حتى إنجازها .

ولا ننسى في هذه المناسبة

الدور الكبير الذي قام به كلا من الوزير السابق أ . محمد شرف المطهر والوزير الشهيد المهندس معين هاشم المحاقري والذان ساهما من خلال دعمهما ومتابعتهما و مقترحاتهما في تجهيز البوابة الإلكترونية وتدشين هذه الخدمات والارتقاء بالبوابة الالكترونية لتكون قابلة للتطوير وقادرة على استيعاب جميع نوافذ الجهات الحكومية ذات العلاقة ، وتطلع من خلال هذا الإنجاز للعمل ضمن منظومة الكترونية حكومية متكاملة تترجم موجهات القيادة وأهداف حكومة التغيير والبناء وبما يحسن بيئة الأعمال و يدعم خطط التنمية والاقتصاد .

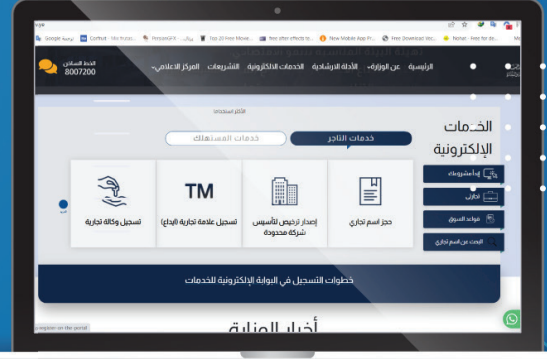
وفي الأخير أتوجه بالشكر لكل من ساهم في إنجاز هذا العمل ومن لايزالون يعملون وبصورة مستمرة على تطوير هذه البوابة والأنظمة والخدمات الأخرى المرتبطة بها .



خطوات إنشاء حساب

عبر البوابة الإلكترونية

يتيح لك إنشاء حساب في البوابة الإلكترونية أن تحصل على خدمات وزارة الاقتصاد والصناعة والاستثمار قطاع خدمات بيئة الأعمال عن بعد في أي وقت ومن أي مكان



01

رابط الدخول المباشر للبوابة

من الواجهة الرئيسية لموقع الوزارة انقر على البوابة الإلكترونية للخدمات، وبإمكانك الدخول مباشرة عبر رابط البوابة (<https://e-moit.gov.ye>)

03

كود التفعيل

أدخل رقم كود التفعيل الذي تلقيته عبر جوالك في الحساب ومن ثم انقر على " التالي " للتفعيل وتأكيذ إنشاء الحساب .

02

إنشاء حسابك الشخصي

من خلال النقر على " إنشاء حساب " الموجود أسفل يسار واجهة تسجيل الدخول ومن ثم قم بتعبئة البيانات الشخصية المطلوبة في الحقول وارسال الطلب بالنقر على " سجل الآن "

04

تأكيذ الحساب

قم بتأكيذ إنشاء الحساب بإدخال اسم المستخدم (الأيمل) / رقم الجوال) وكلمة المرور وانقر على "دخول"

مراحل طلب تسجيل علامة تجارية عبر البوابة الإلكترونية

يتمر طلب تسجيل علامة تجارية بمرحلتين أساسيتين هي:



ملاحظة:

كل مرحلة يتم تقديم الطلب فيها متبعاً للتعليمات والشروط والوثائق اللازمة لذلك كما هو مبين في هذا الدليل، ويتم تقديم الطلب لكل مرحلة من خلال الدخول عبر القائمة الرئيسية للخدمات الظاهرة في حسابك .

01

من هذا التويب يمكنك البدء بتقديم طلب تسجيل علامتك التجارية كمرحلة أولى وفيها خمس خطوات، يتوجب عليك تحري دقة ادخال البيانات والمرفقات فيها بعناية

03

من هذا التويب يمكنك الاطلاع على العلامات التجارية التي تم نشرها ومنها علامتك التجارية بعد سداد أجور النشر في المرحلة الثانية ويتوجب عليك الانتظار 90 يوم (فترة الاعتراض) كما يمكنك تقديم اعتراض على علامة تجارية ومعرفة المدة المتبقية لانتهاؤ فترة نشر الايداعات من هذا التويب

05

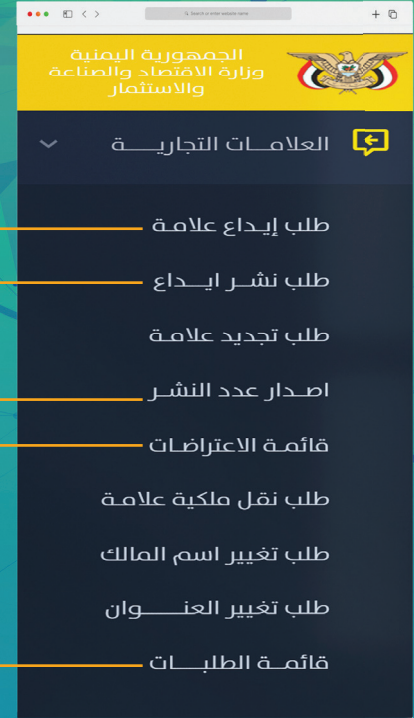
من هذا التويب يمكنك: طباعة حوافظ السداد واستمارة الطلب ومن ثم ارفاقها وتعديل بيانات الطلب ومرفقاته في حال طلب منك ذلك وإعادة ارسال الطلب، ومتابعة سير طلبك وتتبع حالته، كما يمكنك طباعة قرارات المسجل العام (المرفوض - المشروط)

02

من هذا التويب يمكنك تقديم طلب نشر إيداع علامتك التجارية وتعتبر المرحلة الثانية من مراحل تسجيل العلامة التجارية بعد الموافقة على طلب إيداع العلامة التجارية في المرحلة الأولى

04

من تويب "قائمة الاعتراضات" يمكنك الاطلاع على الاعتراضات التي قدمت على علامتك التجارية وطباعة مرفقات الاعتراض كما يمكنك الرد على الاعتراضات من خلال هذا التويب



المرحلة الأساسية الأولى

طلب إيداع علامة

01 تقديم الطلب عبر البوابة
(طلب إيداع علامة)

02 سداد رسوم طلب إيداع العلامة

03 طباعة استمارة الطلب وتوقيعها
وختماها ثم إرفاقها وإرسال الطلب

04 فحص بيانات ووثائق الطلب
ومتابعة حالة الطلب

05 الدراسة الفنية للطلب وإصدار
قرار المسجل العام (قبول /
قبول بشرط / رفض الطلب)

1

لتمكن عزيزنا طالب الخدمة من تقديم طلب إيداع علامة تجارية (تسجيل العلامة)، قم بتسجيل الدخول إلى حسابك في بوابتنا الالكترونية "e-moit.gov.ye" وقم بإتباع الإرشادات الموضحة في الصفحات التالية :

تقديم الطلب عبر البوابة (طلب إيداع علامة)

من الواجهة الرئيسية لحسابك ادخل إلى قائمة الخدمات واضغط على تبويب «العلامات التجارية» ثم اضغط على «طلب إيداع علامة» من القائمة المنسدلة وستظهر لك خطوات تقديم الطلب، يتوجب عليك تحري إدخال البيانات فيها وصحة ارفاق الوثائق بدقة وعناية.



فور ارسال الطلب وفي كل مرحلة يمر بها ستظهر لك في هذه النافذة اشعارات في كلاً من التنبيهات "زر الجرس" وقائمة آخر التنبيهات والرسائل من هذه النافذة

العلامات التجارية

نظرة عامة للطلبات	اجمالي الطلبات	حجز اسم تجاري	سجل افراد	سجل شركات	علامة تجارية	وكالة تجارية	عرض التقرير
100%	19	16%	3	3	3	5	3

آخر التنبيهات والرسائل

- اشعار سداد**
تم استقبال طلبك رقم 84184 برجعي سداد مبلغ 98540 ريال يوم 1
رقال مرسوم التجدد والتجديد والتجديد والتجديد عبر محافظة
موبايل جويي رقم تحصيل 556100084184
- اشعار قبول**
تم قبول طلب الحجز رقم 84175، للتأمين ادخل على
حسابك في البوابة
- تنبيه**
تم استقبال طلب تجديد السجل التجاري برقم 84179 طلبك
فقد مطابقة للاسم التجاري
- اشعار سداد**
تم استقبال طلبك، رجعي سداد مبلغ 5000 ريال اجور طلبك
حجز الاسم التجاري عبر محافظة موبايل جويي رقم
تحصيل 555100084175
- اشعار سداد**
تم استقبال طلبك، رجعي سداد مبلغ 93020 ريال رسوم
واجور تجديد عنوان علامة تجارية عبر محافظة موبايل
جويي رقم تحصيل 552330083868

الخطوة الأولى: يتم تعبئة البيانات الخاصة بمنشآتك التجارية في جميع الحقول بدقة وعناية من واقع الوثائق الرسمية الخاصة بمنشآتك التجارية.

01

طلب إيداع علامة

الخطوة (1) بيانات طلب الإيداع
الخطوة (2) بيانات العلامة التجارية
الخطوة (3) بيانات الأسبقية
الخطوة (4) مرفقات الطلب
الخطوة (5) مراجعة وإرسال الطلب

الشكل القانوني / شخص اعتباري

الاسم التجاري (اسم المالك)

الجنسية

الرقم الآلي للرجح

رقم السجل التجاري

الرقم الضريبي

العنوان

التلفون

واللي أبو بكر عوض سالم

اليمين

الرقم الآلي للسجل التجاري

ادخل رقم السجل

ادخل الرقم الضريبي

الامانة - مديرية معين - حي الرفاص

770361-6

تاريخ الانتهاء

تاريخ الانتهاء

الايصل

65255@gmail.com

فور الانتهاء من تعبئة البيانات انقر على "التالي" للانتقال إلى الخطوة التالية

طلب إيداع علامة

طلب نشر إيداع

طلب تحديد علامة

إصدار عدد النشر

قائمة الاعتراضات

طلب نقل ملكية علامة

طلب تغيير اسم المالك

طلب تغيير العنوان

قائمة الطلبات

الشركات التجارية

الوكالات التجارية

الخطوة الثانية: يتوجب عليك إدخال بيانات العلامة التجارية واختيار الفئة وتحديد المنتجات/ الخدمات المطلوب تسجيل العلامة التجارية عليها، واحرص على أن تكون البيانات المدخلة صحيحة وبالأخص وصف العلامة بحيث يتطابق الوصف مع صورة العلامة التجارية المراد تسجيلها.

تنويه:

يتم وصف العلامة بحيث يتم كتابة جميع الكلمات والألوان والاشكال والخلفية التي تتكون منها صورة العلامة ومنطوق الكلمة التي تكون باللغة الأجنبية

عند

النقر على

(منتجات/خدمات العلامة)

سوف تظهر قائمة بجميع منتجات الفئة التي اخترتها، ولاختيار المنتج المطلوب عليك النقر بجانب المنتج

تنويه

يجب أن تكون منتجات/ خدمات العلامة التجارية التي ترغب في تسجيلها متجانسة مع نشاط السجل التجاري للمنشأة التجارية

عند

النقر على (فئة العلامة) تظهر لك ارقام من 1 إلى 45 حيث تمثل هذه الأرقام الفئات التي تصنف المنتجات والخدمات عليك اختيار احداها

الخطوة الثالثة (خاصة بالطلبات الأجنبية): إذا كان لديك طلب إيداع علامة تجارية خارج اليمن لذات العلامة المراد تسجيلها في اليمن فيمكنك الاستفادة من أسبقية الإيداع خلال مدة لا تتجاوز ستة أشهر من تاريخ الإيداع الخارجي.

التنويه:

إذا كان لديك أكثر من أسبقية يمكنك إضافة ذلك بالضغط على "إضافة إلى القائمة"

تنويه

إذا لم يكن لديك إيداع علامة خارج اليمن فيمكنك مباشرة الانتقال إلى الخطوة الرابعة بالضغط على "التالي"

جميع الحقوق محفوظة لوزارة الاقتصاد والصناعة والاستثمار © 2025 - تصميم وتطوير إدارة التطوير.

الخطوة الرابعة: يتوجب عليك ارفاق الوثائق المطلوبة من واقع الأصول الموضح اسمائها أمام كل حقل كلاً على حده، مع مراعاة إرفاق كل وثيقة في الحقل المخصص لها بصيغة «jpg , jpeg».

لإرفاق الوثائق قم بالضغط على أيقونة "اختار" ثم قم باختبار صورة الوثيقة المحفوظة في جهازك أو التقاط صورة واضحة لها وتأكد إرفاقها

الجمهورية العربية
وزارة الاقتصاد والصناعة
والاستثمار

الاسماء التجارية <

السجلات الفردية <

العلامات التجارية >

طلب إيداع علامة

طلب نشر إيداع

طلب تحديد علامة

اصدار عدد النشر

قائمة الاعتراضات

طلب نقل ملكية علامة

طلب تغيير اسم المالك

طلب تغيير العنوان

قائمة الطلبات <

الشركات التجارية <

الوكالات التجارية <

الخطوة (1) بيانات طلب الإيداع

الخطوة (2) بيانات العلامة التجارية

الخطوة (3) بيانات الأسبقية

الخطوة (4) مرصقات الطلب

الخطوة (5) مراجعة (إرسال الطلب)

التحذ المسموح لكل مرفق: 5 ميجا .

- الامتدادات المسموحة للمرفقات: [jpg, jpeg]

- المرفقات التي امامها (*) مطلوبة

صورة العلامة التجارية *

صورة السجل التجاري لطلب التسجيل *

صورة السجل التجاري للتوكيل

صورة البطاقة الضريبية لطلب التسجيل

امل التوكيل

ملحظة: يرجى التأكد من صحة إرفاق الوثائق كما يجب أن تكون صورة العلامة واضحة وخالية من أي محتوى غير مرتبط بالعلامة ومن ثم الانتقال إلى الخطوة التالية

ملحظة جديد

الكمبيوتر الشخصي

الترقيات

الصور

المستندات

الموسيقى

سطح المكتب

ملفات الفيديو

القرص المحلي (C)

القرص المحلي (E)

القرص المحلي (F)

القرص المحلي (G)

File name: صورة العلامة التجارية

الملفات التيها

Open Cancel

الخطوة الخامسة «مراجعة وإرسال الطلب»: يتوجب عليك مراجعة البيانات المدخلة في الخطوات السابقة بعناية والتحقق من انعدام الأخطاء فيها، ومن ثم الضغط على «إرسال الطلب» وسيتم إشعارك برسالة نصية SMS تأكد إرسال الطلب ولزوم سداد رسوم إيداع العلامة.

الجمهورية العربية السورية
وزارة الاقتصاد والصناعة والاستثمار

تاجر

العلامات التجارية • طلب إيداع علامة

الخطوة (1) بيانات طلب الإيداع

الخطوة (2) بيانات العلامة التجارية

الخطوة (3) بيانات الأسقية

الخطوة (4) مرفقات الطلب

الخطوة (5) مراجعة وإرسال الطلب

مراجعة بيانات طلب العلامة التجارية:

* تحقق العنوانين والارقام المدونة في الطلب وسيلك معتمدة للإيداع

الشخص القانوني / شخص اعتباري	الشكل القانوني /
وائل أبو بكر عوض سالم	الاسم التجاري (اسم المالك)
اليمن	الجنسية
211001	رقم السجل التجاري
2025-02-08	تاريخ الانتهاء
0000	الرقم الضريبي
2025-04-30	تاريخ الانتهاء
الإمارة - مديرية معين - حبي الرضا	العنوان
وزارة الاقتصاد والصناعة والاستثمار Ministry of Economy, Industry & Investment والشعار عبارة بطرف طويل متفرقة على شكل دائري يتدرج لولبين من الأخضر إلى الأزرق	وصف العلامة

بإمكانك الرجوع إلى الخطوات السابقة لتصحيح البيانات أو المرفقات وبعد التأكد من ادخالها بشكل صحيح اضغط على "إرسال الطلب"

السابق التالي إرسال الطلب

الاسماء التجارية

السجلات الفردية

العلامات التجارية

طلب إيداع علامة

طلب سحب إيداع

طلب تجديد علامة

إصدار عدد النشر

قائمة الاعتراضات

طلب نقل ملكية علامة

طلب تغيير اسم المالك

طلب تغيير العنوان

قائمة الطلبات

الشركات التجارية

الوكالات التجارية

2

سداد رسوم طلب إيداع العلامة ومتابعة الطلب

بعد إرسال الطلب سيتم إشعارك
بنجاح إرسال الطلب ولزوم سداد رسوم
إيداع العلامة التجارية عبر كلا ما يلي:

تم ارسال الطلب بنجاح



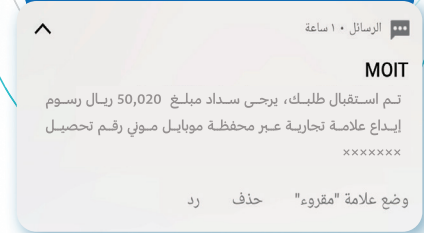
ويتوجب عليك سداد رسوم واجور
الطلب عبر تطبيق محفظة موبايل
موني برقم التحصيل المدون في الرسالة
النصية وذلك بالدخول إلى «مدفوعات»
ثم مدفوعات حكومية» ثم امر تحصيل
حكومي» وبعدها قم بإدخال رقم
التحصيل وتأكد أمر السداد.

وفي حال لم يتوفر لديك حساب في
محفظة موبايل موني، فيمكنك طباعة
حافطة سداد رسوم الطلب والتوجه إلى
أحد فروع كاك بنك للسداد.

التنبيه في الإشعارات أعلى
صفحة حسابك في البوابة
بالضغط على زر "الجرس"



رسالة نصية SMS الى رقم
جوالك المسجل في حساب
البوابة الإلكترونية



قائمة الطلبات «متابعة حالة الطلب وطباعة حافظة السداد»: بعد ارسال الطلب سيحال مباشرة إلى «قائمة الطلبات» في حسابك وسيظل في حالة انتظار السداد حتى يتم السداد، ولتتمكن من طباعة حافظة رسوم الطلب وتتبع حالته قم بالدخول إلى طلبك عبر تبويب «قائمة الطلبات» كما هو موضح بالصورة.



قائمة الطلبات

رقم الطلب	تاريخ الطلب	نوع العملية	رقم العلامة	اسم العلامة	المدة	حالة الطلب
83553	00:54:13 2025 03-04	إيداع علامة		وزارة الاقتصاد والصناعة والاستثمار Ministry of Economy, Industry & Investment دائرة من أسهم أحدهما بطرف طويل مقترحة على شكل دائري بتدرج لوتين من الأخضر إلى الأزرق	4	متابعة

قم بالضغط على الدائرة الخضراء.

يمكنك الضغط على "الثلاث النقاط" لاستعراض تفاصيل الطلب أو طباعة الحافظة

قائمة الطلبات

جميع الحقوق محفوظة لوزارة الاقتصاد والصناعة والاستثمار © 2025 - تصميم وتطوير إدارة التطوير.

يمكنك عرض تفاصيل الطلب أو طباعةحافظة رسوم الإيداع من خلال الضغط على «الثلاث النقاط» ثم الضغط على خيار «تفاصيل الطلب» أو «طباعة الحافظة»



تفاصيل طلب ايداع علامة (رقم 83553)

بيانات مقدم الطلب:

اسم مقدم الطلب: والي اوتوموتو موسى سالم

رقم الهوية: 77777777

التقسيم: اليمن

العنوان: المنطقة - مديرية معين - حي الرضوي

رقم الهاتف: 123456

التاريخ الايداع: 04-03-2025

الرقم الاكبر للطلب: 123456

الرقم التسريبي: 00000

التاريخ الانتهاء: 30-04-2025

بيانات العلامة التجارية:

وصف العلامة: وزارة الاقتصاد والمناحة والاستثمار Ministry of Economy, Industry & Investment دائرة من امانة من امانة ايداع حقوق محفوظة على شكل اكراسي داخل تونس من الاكبر (إلى الأبد)

النوع: 4

ملاحظات العلامة: كودل معراجي وكودل معراجي مع امانة ايداع (المحتاج ايداع العنصر - الأمانة - ميزات تلبية العنصر لتتسبب عدم [أفودو])

مرفقات الطلب:

صورة العلامة التجارية:

صورة التمسيل الخارجي للطلب:

صورة التمسيل الخارجي للطلب:

بيانات الطلب

رقم التسجيل: 52700083553

المقدم من: والي اوتوموتو موسى سالم

نوع الطلب: طلب ايداع علامة تجارية

ملاحظات: طلب ايداع علامة تجارية

رقم الطلب: 83553

تاريخ الطلب: 04-03-2025

القيمة: 10,000

القيمة: 10,000

القيمة: 10,000

Search or enter website name

تاجر

الجمهورية اليمنية
وزارة الاقتصاد والصناعة
والاستثمار

الاسماء التجارية <

السجلات الفردية <

العلامات التجارية >

طلب ايداع علامة <

طلب نشر ايداع <

طلب تجديد علامة <

اصدار عدد النشر <

قائمة الاعتراضات <

طلب نقل ملكية علامة <

طلب تغيير اسم المالك <

طلب تغيير العنوان <

قائمة الطلبات

الشركات التجارية <

الوكالات التجارية <

عرض: 20 سجل

رقم الطلب	تاريخ الطلب	نوع العملية	رقم العلامة	اسم العلامة
83553	00:54:13 2025-03-04	ايداع علامة		وزارة الاقتصاد والمناحة والاستثمار Ministry of Economy, Industry & Investment دائرة من امانة من امانة ايداع حقوق محفوظة على شكل اكراسي داخل تونس من الاكبر (إلى الأبد)

نتيجة الطلب

طلب ايداع علامة تجارية
[فيد الاصدار للسداد]

تفاصيل الطلب

طباعة الحافظة

جميع الحقوق محفوظة لوزارة الاقتصاد والصناعة والاستثمار © 2025 - تصميم وتطوير إدارة التطوير.

3

**طباعة استمارة
الطلب ورفاقها
موقعه ومختومة
ومن ثم ارسال الطلب**

بعد سداد رسوم الإيداع يتوجب عليك طباعة استمارة الطلب من تبويب "قائمة الطلبات" ومن ثم التوقيع عليها ومصادقتها بالختم الرسمي لمنشأتك التجارية ثم ارفاقها في الطلب وإعادة إرساله.

**اتب الخوات الموضحة
في الصفحة التالية**

4

فحص بيانات ووثائق الطلب ومتابعة حالة الطلب

بعد إرفاق الاستمارة وإرسال ارسال الطلب سيحال الطلب تلقائياً للفحص والمراجعة من قبل مختص البوابة الالكترونية ويتوجب عليك في هذه المرحلة متابعة سير الإجراءات وتتبع حالة الطلب من حسابك "قائمة الطلبات" وسيتم اشعارك عبر الرسائل النصية SMS والتنبيهات في حسابك بما تم.

الطلب قيد الفحص والمراجعة

بعد ارفاق الإستمارة وإرسال الطلب سيحال الطلب إلى مختص البوابة للفحص والمراجعة للتحقق من صحة ادخال البيانات ومطابقتها للوثائق واستيفائها، وفي حال تبين للفاحص وجود ملاحظات فسيتم اشعارك برسالة نصية SMS بلزوم تعديل الطلب ليتوجب عليك الدخول الى طلبك من «قائمة الطلبات» والاطلاع على الملاحظات المدونة في «نتيجة الطلب» واستيعابها ثم تعديل الطلب حسب الملاحظات وإعادة ارساله مستوفياً.



الجمهورية العربية السورية
وزارة الاقتصاد والصناعة والاستثمار

الاسماء التجارية
السجلات الفردية
العلامات التجارية
طلب ايداع علامة
طلب نشر ايداع
طلب تجديد علامة
اصدار عدد النشر
ماتمه الاعتراضات
طلب نقل ملكية علامة
طلب تغيير اسم المالك
طلب تغيير العنوان
قائمة الطلبات
الشركات التجارية
الوكالات التجارية

Search or enter website name

تاجر

قائمة الطلبات

عرض: 20 سجل

رقم الطلب	تاريخ الطلب	نوع العملية	رقم العلامة	اسم العلامة	المدة	حالة الطلب
83553	00:54:13 2025-03-04	ايداع علامة		وزارة الاقتصاد والصناعة والاستثمار Ministry of Economy, Industry & Investment دائرة من اسمها ايداع بطلب مفصلة على شكل دفتر لوتين من الاخصر إلى الأرز	4	غير المسجل والمستكمل البيانات

نتائج فحص
الملاحظات

نتيجة الطلب
الطلب غير مستوفي
يرجى إعادة ارفاق صورة العلامة
بحيث الشكل الذي بين كلمة وزارة
الاقتصاد يكون واضح

عرض الطلب
تعديل الطلب
بوابة الإستمارة

جميع الحقوق محفوظة

MOIT

يرجى تعديل بيانات الطلب رقم ****، ليزيد من التفاصيل ادخل
بوابة الخدمات الالكترونية للوزارة

وضع علامة "مقروء" حذف رد

لتعديل الطلب قم بالضغط على "الثلاث النقاط (:)" ثم الضغط على خيار "تعديل الطلب" وقم بتعديل البيانات المطلوب منك تصحيحها فقط بالانتقال إلى الخطوة التي يوجد فيها الحقل الخاص بتلك البيانات أو المرفقات ومن ثم إعادة إرسال الطلب

طباعة استمارة الطلب

بعد ارسال الطلب المعدل قم بطباعة استمارة الطلب بعد التعديل من تبويب «قائمة الطلبات» والتوقيع عليها وختمها ثم ارفاقها في الطلب بدلاً عن الاستمارة السابقة بصورة واضحة بصيغة «jpg, jpeg, » من خلال «تعديل الطلب» كما هو موضح بالصورة.

الاسماء التجارية <

المنتجات الفردية <

العلامات التجارية >

طلب ايداع علامة

طلب نشر ايداع

طلب تجديد علامة

اصدار عدد النشر

قائمة الاعتراضات

طلب نقل ملكية علامة

طلب تغيير اسم المالك

طلب تغيير العنوان

قائمة الطلبات

الشركات التجارية <

الوكالات التجارية <

عرض الطلب

تعديل الطلب

طباعة الاستمارة

الطلب رقم 83553 تاريخ الطلب 00:54:13 2025-03-04 نوع العملية ايداع علامة اسم العلامة وزارة الاقتصاد والصناعة والاستثمار

نتيجة الطلب
الطلب غير مستوفي
[رصيد طباعة استمارة الطلب ورفاقها
في الطلب]

تم طلب طباعة استمارة الطلب بعد التعديل بالضغط على "الثلاث نقاط (:)" ثم "طباعة الاستمارة"، وبعد التوقيع عليها ومصادقتها بالختم الرسمي قم بالضغط على خيار "تعديل الطلب" والانتقال الى الخطوة الرابعة ورفاقها في الحقل الخاص بذلك، وبعدها قم بإرسال الطلب

إرفاق استمارة الطلب بعد التعديل : قم بإرفاق الاستمارة في الخطوة الرابعة ومن ثم الانتقال الى الخطوة الخامسة وإرسال الطلب مكتملاً.



الجمهورية اليمنية
وزارة الاقتصاد والصناعة
والاستثمار

العلامات التجارية - طلب إيداع علامة - تعديل بيانات طلب رقم...

الخطوة (1) بيانات طلب الإيداع
الخطوة (2) بيانات العلامة التجارية
الخطوة (3) بيانات الاسبقية
الخطوة (4) مرفقات الطلب
الخطوة (5) مراجعة وإرسال الطلب

الحد المسموح لكل مرفق 5 ميجا
- الامتدادات المسموحة للمرفقات [jpg, jpeg]
- المرفقات التي امامها (*) مطلوبة

صورة العلامة التجارية ✓
صورة السجل التجاري لطلب التسجيل *
استمارة الطلب موقعة ومحتومة ✓
صورة السجل التجاري للوكيل ✓
صورة البطاقة الضريبية لطلب التسجيل ✓
أصل التوكيل ✓
وثائق الاسبقية ان وجدت ✓
مصدقات التوكيل ✓

تغيير صورة العلامة التجارية
تغيير صورة السجل التجاري لطلب التسجيل
تغيير استمارة الطلب موقعة ومحتومة
تغيير صورة السجل التجاري للوكيل
تغيير صورة البطاقة الضريبية لطلب التسجيل
تغيير أصل التوكيل
تغيير وثائق الاسبقية ان وجدت
تغيير مصدقات التوكيل

إرفاق
استمارة
الطلب
بالضغط
على "تغيير"

التالي السابق



5

الدراسة الفنية للطلب

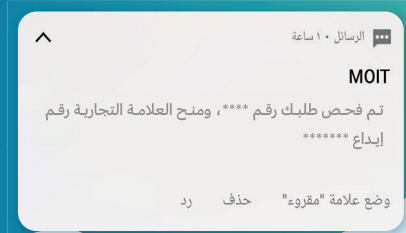
تم منح العلامة التجارية رقم إيداع

في حال كانت بيانات ووثائق الطلب مستوفي فسيتم إحالة الطلب مباشرة للفحص الفني، وسيتم منح الطلب رقم إيداع واشعارك بذلك برسالة نصية SMS وعليك انتظار استكمال إجراءات الفحص الفني واشعارك بنتائج الفحص المتضمنة إحدى الحالات الثلاث التالية:

1 قبول طلب إيداع العلامة ويمكنك بعدها تقديم طلب نشر الإيداع من تبويب خدمة (طلب نشر إيداع).

2 قبول مشروط للعلامة ويمكنك طباعة القرار المشروط وتنفيذ شرط القبول بتعديل الطلب او التظلم ان رغبت في ذلك امام لجنة التظلمات.

3 رفض طلب إيداع العلامة ويمكنك طباعة قرار الرفض والتظلم امام لجنة التظلمات.



01

(في حال قبول طلب إيداع العلامة): سيتم اشعارك بذلك عبر رسالة نصية SMS ويتوجب عليك تقديم «طلب نشر إيداع» العلامة من قائمة الخدمات الخاصة بالعلامات التجارية بإتباع التعليمات الموضحة في المرحلة الثانية من هذا الدليل.

الجمهورية العربية السورية
وزارة الاقتصاد والصناعة
والاستثمار

تاجر

الاسماء التجارية <
السجلات الفردية <
العلامات التجارية >

طلب إيداع علامة
طلب نشر إيداع
طلب تجديد علامة
إصدار عدد النشر
فاتحة الاعتراضات
طلب نقل ملكية علامة
طلب تغيير اسم المالك
طلب تغيير العنوان
قائمة الطلبات
الشركات التجارية <
الوكالات التجارية <

العلامات التجارية • قائمة الطلبات

عرض 20 سجل

رقم الطلب	تاريخ الطلب	نوع العنقبة	رقم العلامة	اسم العلامة	المئة	حالة الطلب
83553	00:54:13 2025-03-04	إيداع علامة	00000	وزارة الاقتصاد والصناعة والاستثمار Ministry of Economy, Industry & Investment والشعار عبارة عن دائرة من أسهم أحدها يطرف طول طرفه على شكل دائرة يتدرج لونها من الأصفر إلى الأزرق	4	اشعار بقبول الطلب

نتيجة الطلب
تم قبول طلب إيداع العلامة
(يمكنك تقديم طلب النشر)

MOIT

قبول طلب إيداع العلامة رقم ***** ، يمكنك الآن تقديم طلب نشر الإيداع من بوابة الخدمات

عرض 1 الي 1 من إجمالي 1 سجلات

وضع علامة "مقروء" حذف رد

الرسائل 10 ساعة

السابق 1 التالي

جميع الحقوق محفوظة لوزارة الاقتصاد والصناعة والاستثمار © 2025 - تصميم وتطوير إدارة التطوير.

29

البوابة الإلكترونية
العلامات التجارية



(في حال القبول المشروط لطلب إيداع العلامة): سيتم اشعارك برسالة نصية SMS ويمكنك طباعة القرار المشروط والاطلاع عليه من خلال تبويب «قائمة الطلبات» ويمكنك بعدها إما التظلم من القرار امام لجنة التظلمات من حسابك عبر تبويب «التظلمات التجارية» خلال ثلاثون يوماً من تاريخ اشعارك بالقرار إن رغبت في ذلك، أو الموافقة على القرار وتنفيذ الشرط من خلال «تعديل الطلب» بإتباع الخطوات التالية:

الاسماء التجارية <

السجلات الفردية <

العلامات التجارية >

طلب إيداع علامة

طلب نشر إيداع

طلب تجديد علامة

إصدار عدد النشر

قائمة الاعتراضات

طلب نقل ملكية علامة

طلب تغيير اسم الصلحك

طلب تغيير العنوان

قائمة الطلبات

السجلات التجارية <

الوكالات التجارية <

عرض 20 سجل

تاريخ الطلب

رقم الطلب

2025-03-04 83553

نتيجة الطلب

بعد الاطلاع على القانون رقم (١٥) لسنة 2010م بشأن العلامات التجارية، المادة رقم (5) الفقرة (1) والتي نصت على أنه "لا يجوز أن تسجل كلمة تجارية العلامة المطابقة أو المشابهة لعلامة سبق تسجيلها أو فيها هي سجل العلامات التجارية فيما يتعلق بالمشابهة

MOIT

قبول مشروط للعلامة رقم *****، يمكنك طباعة القرار وتنفيذ شرط القبول

وضع علامة "مقروء"

حذف رد

#

عرض الطلب

تعديل الطلب

طباعة القرار

السجلات

الرسائل 10 ساعة

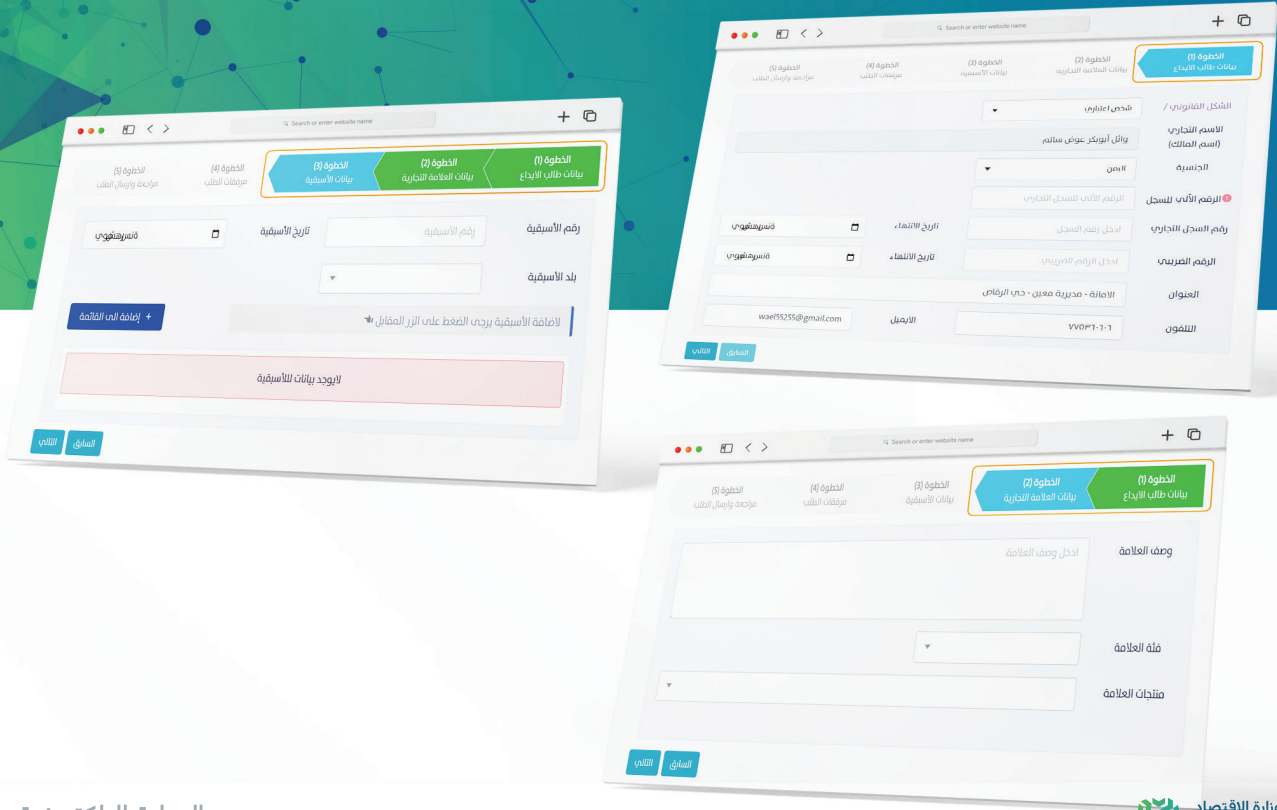
الاسم التالي 1 السابق

جميع الحقوق محفوظة لوزارة الاقتصاد والصناعة والاستثمار © 2025 - تصميم وتطوير إدارة التطوير.

أولاً: طباعة القرار المشروط بالضغط على "الثلاث النقاط (:)" ومن ثم التوقيع عليه ومصادقته بالختم الرسمي

ثانياً: تعديل الطلب بحسب القرار المشروط بالضغط على "تعديل الطلب" متبعاً الخمس الخطوات لتتمكن من تعديل الطلب وإعادة إرساله مستوفياً

خطوات التعديل حسب القرار المشروط: قم بتعديل بيانات الطلب بحسب قرار الشرط ان وجدت في كل خطوة ثم الانتقال إلى الخطوة الرابعة .



تابع خطوات التعديل حسب القرار المشروط: في الخطوة الرابعة إذا كان القرار المشروط متعلق بالتعديل في صورة العلامة يتوجب عليك أولاً إرفاق صورة العلامة واضحة حسب الشرط بعد ذلك قم بطباعة الاستمارة ثم إرفاقها ورفاق القرار المشروط بعد التوقيع والختم عليهما بصيغة «jpg , jpeg» ومن ثم الانتقال إلى الخطوة الخامسة لمراجعة الطلب وإرساله.



أولاً: إذا كان القرار المشروط متعلق بالتعديل في صورة العلامة يتوجب عليك أولاً إرفاق صورة العلامة واضحة حسب الشرط قبل طباعة الاستمارة ورفاقها.

ثانياً: طباعة الاستمارة ثم إرفاقها ورفاق القرار المشروط موقعه ومختومه

بعد إصدار قرار قبول إيداع العلامة سيتم إشعارك برسالة نصية SMS بقبول الطلب ويتوجب عليك بعدها تقديم طلب نشر الإيداع عبر تبويب خدمة "طلب نشر إيداع"

تنبوية

(في حال تم رفض طلب إيداع العلامة): سيتم إشعارك بذلك برسالة نصية SMS ويمكنك الدخول من حسابك إلى الطلب «قائمة الطلبات» والاطلاع على «حالة الطلب» وطباعة قرار الرفض بالضغط على أيقونة «الدائرة الخضراء» ثم الضغط على «الثلاث النقاط (:)»، وطباعة القرار، يمكنك التظلم أمام لجنة التظلمات بتقديم التظلم من حسابك عبر تبويب خدمة «التظلمات التجارية» ان رغبت في ذلك

The screenshot shows the official website of the Egyptian Trademark Authority. At the top, there is a search bar and navigation icons. The main content area displays a table of trademark applications with columns for 'رقم الطلب' (Application No.), 'تاريخ الطلب' (Application Date), 'نوع الحماية' (Protection Type), 'رقم العلامة' (Trademark No.), and 'اسم العلامة' (Trademark Name). A specific application is highlighted with a yellow background.

رقم الطلب	تاريخ الطلب	نوع الحماية	رقم العلامة	اسم العلامة
83553	00:54:13 2025-03-04	إيداع علامة		وزارة الاقتصاد والاستثمار Ministry of Economy, Industry & Investment دائرة من أسهم أحدها طرف طر

Overlaid on the page is a notification from MOIT (Ministry of Economic Planning and Economic Research) with the text: "تم رفض طلب إيداع العلامة رقم *****، يمكنك طباعة قرار الرفض".

On the right side, there is a sidebar menu with options like "الاسماء التجارية", "السجلات الفردية", "العلامات التجارية", "طلب إيداع علامة", "طلب نشر إيداع", "طلب تحديد علامة", "إصدار عدد النشر", "قائمة الاعتراضات", "طلب نقل ملكية علامة", "طلب تغيير اسم الصلح", "طلب تغيير العنوان", "قائمة الطلبات", "الشركات التجارية", and "الوكالات التجارية".

التظلم من قرار المسجل امام لجنة التظلمات

في حال تم رفض طلب إيداع العلامة أو تم قبوله قبولاً مشروطاً سيتم اشعارك بذلك برسالة نصية SMS وفي هذه الحالة يحق لك التظلم من قرار المسجل العام خلال 30 يوم من تاريخ اشعارك بالقرار أمام لجنة التظلمات بالوزارة وذلك بتقديم التظلم عبر تبويب خدمة "التظلمات التجارية" في حسابك

وبعد تقديم التظلم ستقوم اللجنة بدراسة تظلمك وستتخذ احد القرارين التاليين:

تأييد قرار المسجل العام وعليه تكون مهمة الوزارة قد انتهت وعلى المتظلم إن رغبت اللجوء إلى المحكمة المختصة للطعن في قرار لجنة التظلمات خلال 30 يوم من تاريخ ابلاغه بالقرار.

إلغاء قرار المسجل العام واستكمال إجراءات تسجيل العلامة التجارية وسيتم اشعارك بذلك برسالة نصية SMS وعليك تقديم طلب نشر الإيداع عبر تبويب "طلب نشر إيداع" من حسابك.

1

2

مرفقات التظلم:

(صورة قرار المسجل - مستندات التظلم - أي مستندات أخرى مؤيدة للتظلم)



المرحلة الأساسية الثانية

في حال تم قبول طلب إيداع علامتك التجارية وأشعارك بالقبول عبر الرسالة النصية SMS، يتوجب عليك تقديم طلب نشر الإيداع من حسابك في البوابة عبر تبويب "العلامات التجارية" ثم الدخول إلى خدمة "طلب نشر إيداع" وتقديم الطلب

طلب نشر إيداع

01 تقديم الطلب عبر تبويب
(طلب نشر إيداع)

02 سداد أجور نشر إيداع
العلامة التجارية

03 إحالة العلامة التجارية للنشر
والانتظار 90 يوم (فترة الاعتراض)

04 إصدار شهادة تسجيل العلامة في
حال لم يتم الاعتراض على علامتك

- ملاحظات يجب أخذها في الاعتبار:
1. في حال لم يتم قبول طلب إيداع العلامة فلن تتمكن من تقديم طلب نشر الإيداع.
 2. بعد تقديم طلب نشر إيداع العلامة يتوجب عليك سداد أجور النشر خلال 60 يوم مالم فإن الطلب كأن لم يكن.

تقديم طلب نشر إيداع علامتك التجارية قم بالدخول إلى تبويب خدمات «العلامات التجارية» ثم الضغط على «طلب نشر إيداع» ثم ادخل «رقم ايداع العلامة» متبعاً الخطوات المبينة ادناه .

01

1 إدخال رقم ايداع العلامة

2 اضغط على ايقونة "التالي"

3 اضغط على "ارسال الطلب" لتأكيد تقديم الطلب

طلب نشر ايداع

رقم الايداع	xxxxx
اسم العلامة	xxxxx
لون العلامة	ملون
حجم الصفحة	ربع صفحة
رسوم النشر	xxxxxx المبلغ كتابة ريال يمني

ارسال الطلب

بعد تأكيد ارسال الطلب سيتم اشعارك برسالة نصية SMS بلزوم سداد أجور نشر إيداع العلامة عبر محفظة موبايل موني برقم التحصيل المدون في الرسالة النصية، وسيحال طلبك إلى "قائمة الطلبات" في حسابك ويمكنك من خلالها طباعة حافظة سداد أجور نشر إيداع العلامة.



The screenshot displays the MOIT (Ministry of Economy, Industry & Investment) website. The main content is a table of trademark applications. A mobile app interface is overlaid on the right side, showing a list of actions for trademark applications.

رقم الطلب	تاريخ الطلب	نوع العمليّة	رقم العلامة	اسم العلامة	المهنة	حالة الطلب
83553	00:54:13 2025-03-04	إيداع علامة	00000	وزارة الاقتصاد والصناعة والاستثمار Ministry of Economy, Industry & Investment والشعار عبارة عن دائرة من أسهم أحدها طرف طويل مقسمة على شكل دائري تدرج لوتين من الأعلى إلى الأريق.	4	اشعار بقبول الطلب
83554	00:54:13 2025-03-05	نشر ايداع	00000	وزارة الاقتصاد والصناعة والاستثمار Ministry of Economy, Industry & Investment	4	اشعار سداد أجور نشر ايداع علامته التجارية

MOIT

تم استقبال طلبك، يرجى سداد مبلغ xxxxxx ريال
أجور نشر إيداع العلامة التجارية رقم xxxx عبر محفظة
موبايل موني رقم تحصيل xxxxxxxx

وضع علامة "مقروء" حذف رد

نتيجة الطلب
طلب نشر ايداع علامة تجارية
[فيد الانتظار السداد]

طباعة الحافظة

تفاصيل الطلب
طباعة الحافظة

قائمة الطلبات

الاسماء التجارية
السجلات الفردية
العلامات التجارية
طلب ايداع علامة
طلب نشر ايداع
طلب تجديد علامة
اصدار عدد النشر
قائمة الاعتراضات
طلب نقل ملكية علامة
طلب تغيير اسم المالك
طلب تغيير العنوان

يتم سداد أجور نشر العلامة التجارية عبر تطبيق محفظة موبايل موني الالكترونية برقم التحصيل المرسل إليك بنفس الطريقة التي تم سداد رسوم ايدع العلامة التجارية

المحترم

تنويه

يتوجب عليك سداد أجور النشر خلال 60 يوم مالم فإن الطلب يعتبر ملغي بانتهاء هذه المدة

رقم التحصيل #5521000362888

المطلوب من الأخ : اسم طالب الخدمة

مبلغ وقدره : مئة و ثلاث و عشرون ألف ريال يعني لاغير

مقابل : أجور نشر العلامة تجارية

أجور نشر العلامة تجارية : 120,000

خدمات رسائل SMS : 2,000

خدمات الكترونية : 1,000

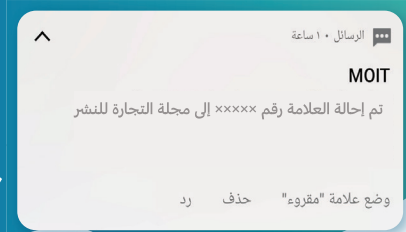
تنبيه : يجب سداد أمر التحصيل خلال فترة 7 ايام مالم يعتبر الطلب لاغياً.

3

بعد نشر إشعار العلامة التجارية في البوابة الإلكترونية للوزارة عليك الانتظار 90 يوم (فترة اعتراض) ويحق لكل ذي مصلحة أن يعترض على نشر العلامة خلال هذه الفترة، وفي حالة حصول الاعتراض سيتم إبلاغك بذلك برسالة نصية SMS ويتوجب عليك الرد على الاعتراض خلال (30 يوم) من تاريخ الإبلاغ، مالم سيتم اعتبار عدم الرد تنازلاً عن طلب التسجيل

إحالة العلامة التجارية للنشر والانتظار 90 يوم (فترة الاعتراض)

إذا انتهت فترة الـ 90 يوم ولم يتقدم احد بالاعتراض على علامتك سيتم منحك شهادة تسجيل وسيتم اشعارك بالحضور إلى الوزارة لاستلامها.



في حال تم
الاعتراض على
تسجيل العلامة

في حال تم الاعتراض على تسجيل علامتك التجارية خلال الـ 90 يوم سيتم اشعارك برسالة نصية SMS بذلك ويتوجب عليك الرد على الاعتراض خلال 30 يوم من تاريخ اشعارك بالاعتراض وذلك بالدخول عبر تبويب «العلامات التجارية» إلى خدمة «قائمة الاعتراضات» ثم الاطلاع على الاعتراض والمرفقات والرد عليه من خلال هذا التبويب.

اضغط
هنا للرد على
الاعتراض

تنوية

لعرفة خطوات ومراحل الاعتراض على
علامة والرد على الاعتراض ننصحك بالاطلاع
على الدليل الإرشادي الخاص بذلك

جميع الحقوق محفوظة لوزارة الاقتصاد والصناعة والاستثمار © 2025 - تصميم وتطوير إدارة التطوير.

4

اصدار شهادة تسجيل العلامة في حال لم يتم الاعتراض على تسجيلها

إذا انتهت فترة الـ 90 يوم (فترة الاعتراض) ولم يتقدم احد بالاعتراض على علامتك التجارية خلال هذه الفترة فسيتم قيد تسجيل العلامة وسيتم اشعارك عبر حسابك في البوابة "قائمة الطلبات" بالحضور إلى الوزارة لإستلام شهادة التسجيل.



مع تحيات وزارة الاقتصاد والصناعة والاستثمار

البوابة الإلكترونية
العلامات التجارية



وزارة الاقتصاد
والصناعة
والاستثمار

البوابة الالكترونية
SERVICE PORTAL



  @moit.gov.ye