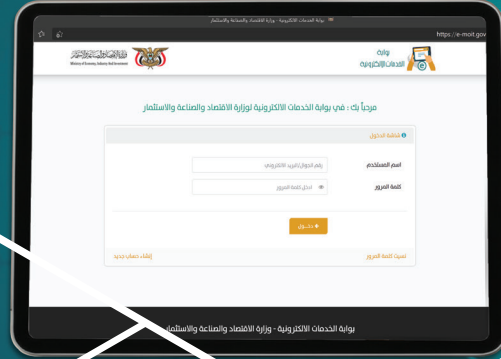




وزارة الاقتصاد
والصناعة
والاستثمار

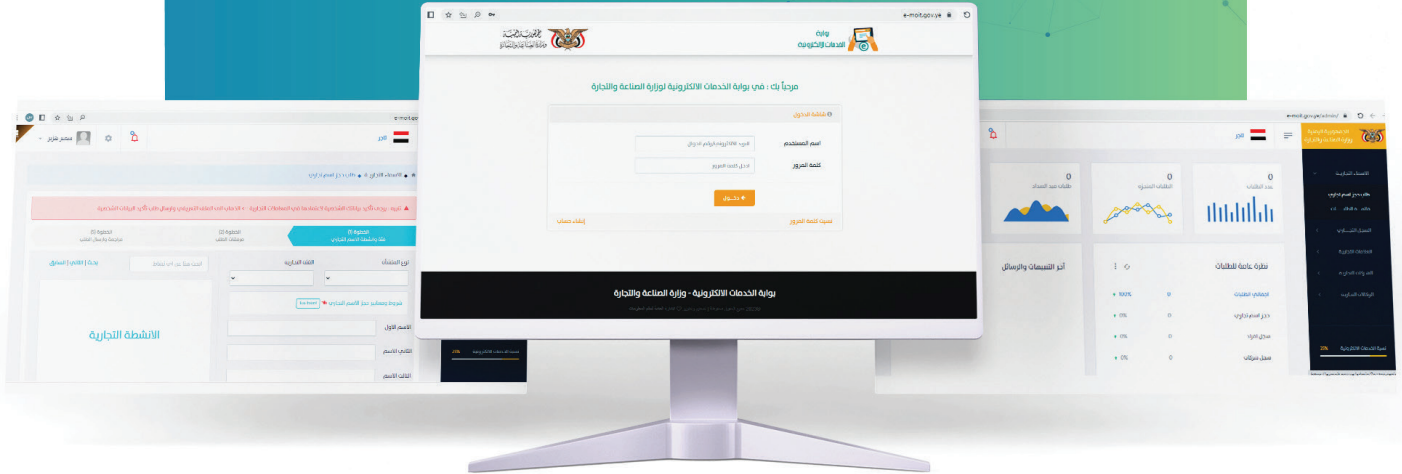


الدليل الإرشادي لطلب
الحصول على ترخيص
محاسب قانوني -
شركات

البوابة الالكترونية
SERVICE PORTAL



مرحباً Welcome!



الإصدار الثالث
ديسمبر 2025

الدليل الإرشادي لطلب
الحصول على ترخيص
محاسب قانوني -
شركات

الافتتاحية OPENING

القائم بأعمال وزير الاقتصاد والصناعة والاستثمار أ. ساج احمد البشيرى - جماد أول ١٤٤٧هـ - ٢٠٢٥م


بعون من الله وتوفيقه توضع وزارة الاقتصاد والصناعة والاستثمار بين أيديكم أدلة خدمات البوابة الالكترونية التابعة للوزارة، والتي دُشنت في ... ٢٠٢٤م والتي تسعى لإنجاز المعاملات بسرعة وسهولة ويسر في إطار تبسيط الإجراءات لتحسين بيئة الأعمال وتقديم التسهيلات أمام المستثمرين ورواد الأعمال، ولأول مرة يمكن للمستفيد من خدمات الوزارة إنجاز معاملاته عن بعد وبخطوات سلسلة توفر الوقت والجهد.

لا شك أن اصدار هذه الأدلة التي من شأنها اختصار الزمن وإزالة الغموض وإتمام المعاملة بخطوات واضحة ودقيقة، وتحقيق الشفافية الكاملة وتعزز الثقة بين الوزارة والقطاع الخاص وكل المستفيدين من خدمات الوزارة، شاكرين ومقدرين جهود من سبقونا في انجاز هذا المشروع العظيم والمتقن.. وأخص بوافر الشكر للجهود الرائعة لفريق العمل من الكادر التقني وقطاع خدمات الأعمال، موصول الشكر والتقدير لقيادة الوزارة السابقة سواءً الانطلاقة الأولى للبوابة في أكتوبر ٢٠٢٣م خلال فترة تولي الأستاذ محمد شرف المطهر وزيراً للصناعة والتجارة الأسبق، أو ما تلاه من إطلاق خدمات جديدة خلال فترة الشهيد المهندس معين هاشم المحاقري وزير الاقتصاد والصناعة والاستثمار (أغسطس ٢٠٢٤ - أغسطس ٢٠٢٥م) رحمة الله تغشاه، وكذا كل ساهم في إنجاح هذا المشروع.



الوزير الشهيد/ معين هاشم المحاقري وزير الاقتصاد والصناعة والاستثمار ٢٠٢٥م

المتغيرات المتسارعة في عالم المال والأعمال تحتم علينا أن نواكب هذه التطورات بما يخدم اقتصادنا الوطني، وفقاً لموجهات القيادة الثورية والسياسية وبرنامج حكومة التغيير والبناء وبرنامج التحفيز الاقتصادي في ضرورة تحسين وتسهيل وتوسيع خدمات البوابة الالكترونية للوزارة، ويجعل خدمات الوزارة مبسطة وفي متناول الجميع.



القاضي / عبدالفتاح أحمد قاسم الزويد وكيل قطاع خدمات الأعمال

بفضل الله وتوفيقه تمكنت وزارة الاقتصاد والصناعة والاستثمار من تدشين 83 خدمة من الخدمات التي يقدمها قطاع خدمات الأعمال عبر البوابة الالكترونية للوزارة .

وتتويجا لهذه الخطوة المهمة التي تأتي في إطار اتمتة اعمال الوزارة وتبسيط وتسهيل الإجراءات وسرعة انجاز المعاملات تنفيذًا لموجهات قائد الثورة السيد عبدالملك بدر الدين الحوثي وتوجيهات رئيس المجلس السياسي الأعلى فخامة الأخ مهدي المشاط ، تصدر الوزارة هذه الأدلة الإرشادية التي توضح الخطوات والإجراءات لتقديم طلبات الحصول على تلك الخدمات وتتبع مسار تلك الطلبات عن بعد حتى إنجازها .

ولا ننسى في هذه المناسبة

الدور الكبير الذي قام به كلا من الوزير السابق أ . محمد شرف المطهر والوزير الشهيد المهندس معين هاشم المحاقري والذان ساهما من خلال دعمهما ومتابعتهما و مقترحاتهما في تجهيز البوابة الإلكترونية وتدشين هذه الخدمات والارتقاء بالبوابة الالكترونية لتكون قابلة للتطوير وقادرة على استيعاب جميع نواخذ الجهات الحكومية ذات العلاقة ، ونتطلع من خلال هذا الإنجاز للعمل ضمن منظومة الكترونية حكومية متكاملة تترجم موجهات القيادة وأهداف حكومة التغيير والبناء وبما يحسن بيئة الأعمال ويدعم خطط التنمية والاقتصاد .

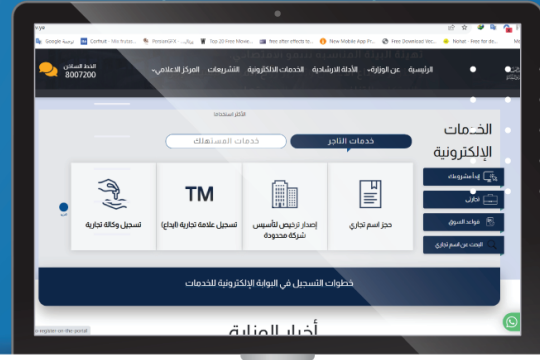
وفي الأخير أتوجه بالشكر لكل من ساهم في إنجاز هذا العمل ومن لايزالون يعملون وبصورة مستمرة على تطوير هذه البوابة والأنظمة والخدمات الأخرى المرتبطة بها .



خطوات إنشاء حساب

عبر البوابة الإلكترونية

يتيح لك إنشاء حساب في البوابة الإلكترونية أن تحصل على خدمات وزارة الاقتصاد والصناعة والاستثمار قطاع خدمات بيئة الأعمال عن بعد في أي وقت ومن أي مكان



01

رابط الدخول المباشر للبوابة

من الواجهة الرئيسية لموقع الوزارة انقر على البوابة الإلكترونية للخدمات، وبإمكانك الدخول مباشرة عبر رابط البوابة (<https://e-moit.gov.ye>)

02

إنشاء حسابك الشخصي

من خلال النقر على " إنشاء حساب " الموجود أسفل يسار واجهة تسجيل الدخول ومن ثم قم بتعبئة البيانات الشخصية المطلوبة في الحقول وإرسال الطلب بالنقر على " سجل الآن "

03

كود التفعيل

أدخل رقم كود التفعيل الذي تلقيته عبر جوالك في الحساب ومن ثم انقر على " التالي " للتفعيل وتأكيذ إنشاء الحساب .

04

تأكيذ الحساب

قم بتأكيذ إنشاء الحساب بإدخال اسم المستخدم (الأيمل / رقم الجوال) وكلمة المرور وانقر على "دخول"

مراحل طلب الحصول على ترخيص محاسب قانوني لشركة (منح ترخيص - شركات)



يمر الطلب بأربع مراحل أساسية هي:



- يتم تقديم طلب الحصول على ترخيص محاسب قانوني للشركات لمزاولة مهنة تدقيق ومراجعة الحسابات عبر هذه الخدمة "منح ترخيص - شركات" بإتباع الارشادات التالية :

المعايير والشروط والوثائق الواجب توافرها لحصول الشركات على ترخيص محاسب قانوني لمزاولة مهنة تدقيق ومراجعة الحسابات

- لا يجوز الترخيص لشركات تدقيق ومراجعة الحسابات بمزاولة المهنة إلا بعد تسجيل الشركة في السجل التجاري ويجب ان ترفق صورة من السجل التجاري عند التقدم بالطلب لل قيد في سجل شركات تدقيق ومراجعة الحسابات
- يجوز للحاصلين على تراخيص سارية المفعول من المزاولين للمهنة تكوين شركات (مكاتب) مهنية على أن يمارس كل شريك نشاطه ضمن الشركة في حدود الفئة التي تنطبق عليه
- على شركات تدقيق ومراجعة الحسابات إبلاغ الإدارة المختصة عن كل فرع يتم افتتاحه بخلاف المكتب الرئيسي خلال ثلاثين يوماً من تاريخ افتتاح الفرع
- عزيزنا طالب الحصول على ترخيص مزاولة المهنة ل (شركة) قبل ان تقوم بتقديم الطلب عبر البوابة الالكترونية يتوجب عليك أولاً استيفاء والاخذ في الاعتبار كلاً مما يلي :

- أن لا يكون المحاسب القانوني شريكاً في أكثر من شركة تدقيق
- أن لا يمارس المحاسب القانوني المهنة خارج نطاق الشركة بصورة مستقلة أو لدى الغير
- تُمنح فروع شركات تدقيق ومراجعة الحسابات غير اليمينية أو الأشخاص الطبيعيين غير اليمينيين ترخيصاً بمزاولة المهنة في الجمهورية بعد توافر الشروط التالية
- مشاركة محاسب قانوني يمني أو أكثر بحيث لا تقل نسبة مساهمة الشريك أو الشركاء اليمينيين عن (٢٥٪) من رأس مال الشركة
- أن يتضمن اسم الشركة أحد أسماء الشركاء اليمينيين على الأقل
- أن يكون عقد الشراكة مكتوباً باللغة العربية وموثقاً من قبل الجهات الرسمية المختصة وبحضور الشركاء
- أن يكون جميع الشركاء من الأشخاص الطبيعيين المقيدين في جداول المحاسبين القانونيين المزاولين، وإذا كان في الشركاء شخص اعتباري غير يمني يجب أن يكون حاصلاً على ترخيص بمزاولة المهنة في بلده الأصلي وأن يكون المدير أو أحد المدراء أحد الشركاء اليمينيين
- تقديم صورة مُصدّقة من ترخيص مزاولة المهنة في بلد المركز الرئيسي مع عقد الشركة ونظامها الأساسي
- لا تقل نسبة الكوادر الفنية اليمينية العاملة في الشركة عن ثلثي العدد الإجمالي للكوادر الفنية
- أن لا تزيد نسبة فريق العمل من المساعدين إلى المحاسبين القانونيين المرخص لهم عن نسبة (١:٤) أربعة إلى واحد

- يجب أولاً تقديم خطاب كتابي للوزارة لاعتماد حسابكم في بوابتنا الالكترونية باسم الشركة (في حال لا زال الحساب شخصي ولم يعتمد كحساب رسمي للشركة)

■ تحضير الوثائق التالية:

- ١- نسخة من القرار الوزاري الصادر بمنح الإجازة لكل شريك
- ٢- نسخة من شهادة إجازة المحاسب القانوني لكل شريك
- ٣- نسخة من بطاقة الانتساب لجمعية المحاسبين القانونيين لكل شريك وإيصالات تسديد الاشتراك السنوي
- ٤- تقديم ما يثبت تفرغ كل شريك عن مزاولة أي عمل أو مهنة أخرى (مذكرة الخدمة المدنية + إخلاء طرف من آخر جهة عمل)
- ٥- إقرار بالتفرغ لمزاولة مهنة تدقيق ومراجعة الحسابات
- ٦- تقديم ما يثبت فتح مكتب للمحاسب القانوني (عقد إيجار / وثيقة إثبات ملكية)
- ٧- نسخة من وثيقة إثبات الشخصية + صورة شخصية ٦ × ٤ حديثة (لمدير عام الشركة)

- تُمنح شركات تدقيق ومراجعة الحسابات رخصة بمزاولة المهنة متى توافرت الشروط التالية :

- أن تكون شركة تضامنية
- أن يكون جميع الشركاء حاصلين على الترخيص بالمزاولة وفقاً لأحكام هذا القانون
- أن يكون مركز الشركة الرئيسي في الجمهورية اليمنية

1

تقديم الطلب عبر البوابة (تقديم الطلب عبر البوابة) (منح ترخيص - شركات)

لتمكن عزيزنا طالب الخدمة من تقديم طلب الحصول على ترخيص محاسب قانوني لـ (شركة)، قم بتسجيل الدخول إلى حساب الشركة في بوابتنا الالكترونية عبر رابط الدخول المباشر "e-moit.gov.ye" ثم قم بتقديم الطلب بإتباع الارشادات الموضحة في الخطوات التالية :

تقديم الطلب: من الواجهة الرئيسية لحسابك اذهب إلى قائمة الخدمات واضغط على تبويب "المحاسبين القانونيين" ثم اضغط على خدمة "منح ترخيص - شركات" ستظهر لك خطوات تقديم الطلب، يتوجب عليك تحري صحة إدخال البيانات فيها وارفاق الوثائق المطلوبة بصورة واضحة ومنظمة.



فور ارسال الطلب وفي كل مرحلة يمر بها ستظهر لك في هذه النافذة اشعارات "زر" في كلاً من التنبيهات "زر الجرس" وقائمة "اخر التنبيهات و الرسائل" من هذه النافذة

المحاسبين القانونيين

آخر التنبيهات والرسائل

التنبيهات	الرسائل
<p>اشعار</p> <p>تم فحص طلبك برقم 109274، يرجى سداد مبلغ 5020 ريال رسوم الجداغ برامج اختراع غير محفظة مواصل هوني رقم تسجيل 598100109274</p>	<p>استقبال طلب</p> <p>تم استقبال طلب تسجيل برامج اختراع برقم 109274، طلبك قيد المراجعة والمراجعة</p>
<p>استقبال طلب</p> <p>تم استقبال طلب تجديد برامج اختراع برقم 109270، طلبك قيد المراجعة والمراجعة</p>	<p>استقبال طلب</p> <p>تم استقبال طلب نقل ملكية برامج اختراع برقم 109267، طلبك قيد المراجعة والمراجعة</p>
<p>استقبال طلب</p> <p>تم استقبال طلب تغيير عنوان مالك برقم 109262، طلبك قيد المراجعة والمراجعة</p>	<p>استقبال طلب</p>

لمعرفة تفاصيل كل خدمة في

نظرة عامة للاطلاقات	إجمالي	حجز اسم تجاري	سجل افراد	سجل شركات	علامة تجارية	وكالة تجارية
إجمالي الطلبيات	59	100%	4	7%	8	14%
عرض التقرير	5	8%	3	5%	10	17%

- الاسماء التجارية
- السجلات الفردية
- العلامات التجارية
- برامج الاختراع
- التصاميم الصناعية
- الشركات التجارية
- الوكالات التجارية
- الانظمة التجارية
- المحاسبين القانونيين**
- مؤسسات وجمعيات
- الفروع الأجنبية
- شكاوي ومقترحات

الخطوة الأولى (بيانات الطلب الاساسية): قم بإدخال جميع البيانات الاساسية بدقة وعناية في الحقول المبينة ادناه من واقع الأصول الورقية لها؛ وبعد الانتهاء من ادخال جميع البيانات بالشكل الصحيح انتقل إلى الخطوة الثانية بالنقر على زر « التالي »

منح ترخيص - شركات

الخطوة (1) بيانات الطلب الاساسية

رقم الملف: ادخل رقم الملف

اسم الشركة: ادخل اسم الشركة

الشكل القانوني: شركة تعامنية

رأس مال الشركة: ادخل رأس مال الشركة

رقم قرار مزايا الشركة: ادخل رقم القرار

رقم السجل التجاري: ادخل رقم السجل

تاريخ الاصدار: ادخل تاريخ الاصدار

عنوان مزاولة المهنة: ادخل العنوان

المحافظة/المدينة: ادخل المحافظة/المدينة

الشارع/الحي: ادخل الشارع/الحي

التلفون: ادخل التلفون

بيانات المحاسب القانوني للشركة

الاسم: ادخل الاسم

اسم المحاسب القانوني للشركة: ادخل الاسم

رقم الترخيص: 0000

تاريخ الترخيص: ٢٠٢٣ - ٠٢ - ١٣

محضر التكليف: ٢٠٢٥ - ١١ - ٠٥

التالي السابق

فورا الانتهاء من تعبئة البيانات انقر على "التالي" للانتقال إلى الخطوة التالية

الخطوة الثانية (بيانات الشركاء والكوادر الفنية)

02

- يتوجب عليك إدخال بيانات جميع الشركاء وتحديد الصفة الوظيفية لكل شريك (مسئول / شريك متضامن) في الحقول بدقه وعناية من واقع عقد تأسيس الشركة واللائحة التنظيمية لها وشهادات الترخيص الموقف لكل شريك وذلك بعد ان تقوم بالنقر على زر "إضافة شريك" في كل مره ستقوم بإدخال بيانات شريك.
- كما يتوجب عليك إدخال بيانات جميع الكوادر الفنية في الشركة وتحديد المسؤولية الإدارية لكلا منهم من واقع عقود العمل وشهاداتهم الأكاديمية، وذلك بعد ان تقوم بالنقر على زر "إضافة كادر" في كل مره ستقوم بإدخال بيانات كادر فني في الشركة.

فور الانتهاء من تعبئة
البيانات انقر على "التالي"
للانتقال إلى الخطوة
الثالثة

اضغط على "إضافة شريك" لتظهر لك الحقول الخاصة بإدخال بيانات عضوية الشريك المحاسب، ويتوجب عليك تكرار العملية لكل شريك على حده حتى يتم ادخال بيانات عضوية آخر شريك

اضغط على "إضافة كادر" لتظهر لك الحقول الخاصة بإدخال بيانات الكادر الفني

الخطوة الثالثة (مرفقات الطلب): يتوجب عليك ارفاق نسخ من كافة الوثائق المطلوبة من واقع الاصول الموضح اسمائها أمام كل حقل كلاً على حده بشكل واضح ومنظم تكون جميع تفاصيل ونصوص الوثيقة مقروءة وخالية من التظليل أو الحواشي الجانبية لها، مع مراعاة ضرورة ان تكون بطاقة السجل التجاري للشركة والبطاقات الأخرى المرفقة ذاتية الوجهين (امامية وخلفية) ويقاس على ذلك الوثائق الأخرى المصادق عليها بالواجهة الخلفية؛ ويفضل ان تكون المرفقات بصيغة ملف PDF

لإرفاق الوثائق اضغط على ايقونة "اختار" ثم قم باختيار صورة أو ملف الوثيقة المحفوظة في جهازك وتأكيد إرفاقها، ثم قم بالانتقال الى الخطوة الأخيرة

The screenshot shows the 'Step 3: Attach Documents' section of the portal. It lists various documents required for registration, such as the company's organizational structure, commercial register, and identification cards. A blue callout box with white text explains that the user should click the 'Choose' button to upload documents. A yellow box highlights the 'Choose' button in the interface. Below the screenshot, a blue box contains the text: 'لتتمكن من الانتقال إلى الخطوة الأخيرة إلا إذا قمت بإرفاق جميع الوثائق في الحقول التي تظهر في بيانها نجمة حمراء' (You can only proceed to the final step if you have uploaded all documents in the fields that appear in their red star statement).

الخطوة الرابعة (مراجعة وإرسال الطلب): يتوجب عليك مراجعة البيانات المدخلة في الخطوات السابقة بعناية والتحقق من صحة وسلامة إدخالها وانعدام الأخطاء فيها، ومن ثم اضغط على "إرسال الطلب" وسيتم اشعارك برسالة نصية SMS تأكد إرسال طلبك واحالته للفحص والمراجعة

المحاسبين القانونيين • منح ترخيص - شركات

الخطوة (1) بيانات الطلب الاساسية

الخطوة (2) بيانات الشركة • والكوادر الضمنية

الخطوة (3) مرفقات الطلب

الخطوة (4) مراجعة وإرسال الطلب

مراجعة بيانات طلب منح ترخيص المحاسب قانوني:
* تعتبر العناوين والارقام المدخونه في الطلب وسيلة معتمدة للإبلاغ

رقم الملف	111
اسم الشركة	وائل أبو بكر عوض سالم
الشكل القانوني	شركة تضامنية
المدير المسئول	اسم الممثل القانوني للشركة (مدير عام الشركة)
رأس مال الشركة	10000000
عدد حصص الشركة	2000
رقم قرار مراقبة الشركة	000
تاريخ القرار	2024-11-13
رقم السجل التجاري	000000
جهة الاصدار	ديوان الوزارة
تاريخ الاصدار	2024-11-19
تاريخ الانتهاء	2025-11-18
المحافظة/المدينة	أمانة العاصمة
المدينة	مديرية الثورة
الشارع/الحي	حدي الحصبة
اسم المحاسب القانوني	اسم المحاسب القانوني للشركة

إرسال الطلب

السابق

التالي

طلب الحصول على اجازة محاسب قانوني
منح ترخيص - فردي
منح ترخيص - شركات
تحديد ترخيص - فردي
تحديد ترخيص - شركات
توفير ترخيص - فردي
توفير ترخيص - شركة
قائمة الطرقات
مؤسسات وجمعيات

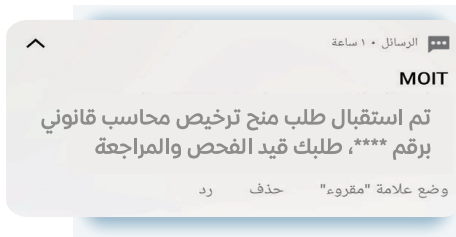
يمكنك الرجوع الى الخطوات السابقة لتصحيح البيانات أو المرفقات بالنقر على «السابق»

إرسال الطلب

2

بمجرد ارسال الطلب سيحال مباشرة للفحص والمراجعة من قبل مختص البوابة الالكترونية بالوزارة، وفي حال كان الطلب مستوفي فسيتم احالة الطلب للإدارة المختصة ليخضع للدراسة الفنية والبت فيه، أما في حال كان الطلب غير مستوفي فسيتم إعادة الطلب الى حسابكم لاستيفاء الملاحظات وإعادة ارسال الطلب للفحص؛ وفي جميع الحالات سيتم اشعاركم بها عبر الرسائل النصية SMS، ويتوجب عليكم خلال هذه المراحل متابعة حالة الطلب من حسابكم عبر تبويب "قائمة الطلبات" لمعرفة نتائج الفحص والدراسة وذلك باتباع الخطوات التالية

الفحص والدراسة الفنية للطلب



"متابعة حالة ونتيجة الطلب"

بمجرد ارسال الطلب للفحص والمطابقة سيظهر طلبك في تبويب "قائمة الطلبات" ويمكنك من خلاله تتبع سير إجراءات ومراحل الطلب بمتابعة "حالة الطلب" ومعرفة نتائج فحص ومطابقة بيانات الطلب، وكذا تعديل الطلب في حال تم إشعارك بلزوم التعديل برسالة نصية SMS وذلك باتباع الخطوات التالية



الجمهورية العربية السورية
وزارة الاقتصاد والصناعة والاستثمار

التابعين الصناعيين • قائمة الطلبات

عرض 20 سجل

اضغط على الايقونة لإظهار نتيجة الطلب والخيارات المتعلقة بحالة الطلب

رقم الطلب	تاريخ الطلب	نوع العملية	اسم طالب الخدمة	الشكل القانوني
111937	2025-08-12 19:56:44	منح ترخيص	وائل أروبرك عوض سالم	شركة تضامنية

نتيجة الطلب
طلب منح ترخيص محاسب قانوني

اضغط على ايقونة "الثلاث النقاط" لتظهر لك الخيارات المتعلقة بحالة الطلب: استعراض تفاصيل الطلب او "تعديل الطلب"

طلب الحصول على اجازة محاسب قانوني
منح ترخيص - فردي
منح ترخيص - شركات
تجديد ترخيص - فردي
تجديد ترخيص - شركات
توفير ترخيص - فردي
توفير ترخيص - شركة

قائمة الطلبات

مؤسسات وجمعيات

جميع الحقوق محفوظة لوزارة الاقتصاد والصناعة والاستثمار © 2025 - تصميم وتطوير إدارة التطوير.

في حال تم
إشعارك بتعديل
الطلب

في حال تبين للمختص أن البيانات المدخلة في الطلب غير مطابقة للبيانات المثبتة في الوثائق فسيتم إعادة الطلب إلى حسابك وإشعارك بلزوم تعديل الطلب برسالة نصيه SMS ويتوجب عليك الدخول إلى طلبك عبر "قائمة الطلبات" للاطلاع على الأسباب أو الملاحظات (نتائج الفحص والمطابقة) المدونة أسفل "نتيجة الطلب" والعمل على استيفائها بتعديل الطلب وإعادة ارساله للفحص والمطابقة مره أخرى

الجمهورية العربية السورية
وزارة الاقتصاد والصناعة والاستثمار

التصاميم الصناعية <
الشركات التجارية <
الوكالات التجارية <
التطبيقات التجارية <
المحاسبين القانونيين >

طلب الحصول على
إجازة محاسب قانوني
مفح ترخيص - فردي
مفح ترخيص - شركات
تجديد ترخيص - فردي
تجديد ترخيص - شركات
توقيف ترخيص - فردي
توقيف ترخيص - شركة
قائمة الطلبات <
مؤسسات وجمعيات <

عرض: 20 سجل

بحث: 11937

رقم الطلب	تاريخ الطلب	نوع العملية	اسم طالب الخدمة	الشكل القانوني	حالة الطلب
111937	2025-08-12 19:56:44	مفح ترخيص	وائل أبو بكر عوض سالم	شركة تضامنية	استكمال نواصير الطلب

نتيجة الطلب
الطلب غير مستوفي البيانات
[الطلب غير مستوفي الوثائق]

تفاصيل الطلب
تعديل الطلب

نتائج فحص ومطابقة
"الطلب" "الملاحظات"

لتعديل الطلب قم بالضغط على "الثلاث النقاط (⋮)" ثم اضغط على خيار "تعديل الطلب" وقم بتعديل البيانات المطلوب منك تصحيحها فقط بالانتقال إلى الخطوة التي يوجد فيها الحقل الخاص بتلك البيانات أو المرفقات ومن ثم قم بإعادة إرسال الطلب من الخطوة الأخيرة

3

الطلب قيد انتظار السداد

سداد الرسوم والاجور المقررة للطلب
عبر محفظة (موبايل موني)

في حال تم قبول منح الترخيص للشركة فسيتم احالة الطلب لسداد رسوم القيد وأجور النشر للطلب، وسيتم إشعاركم بذلك وبرقم تحصيل السداد عبر كلا مما يلي

ويتوجب عليك سداد رسوم واجور الطلب عبر تطبيق محفظة موبايل موني برقم التحصيل المدون في الرسالة النصية وذلك بالدخول إلى "مدفوعات" << ثم مدفوعات حكومية << ثم امر تحصيل حكومي << وبعدها قم بإدخال رقم التحصيل وتأكد أمر السداد.

وفي حال لم يتوفر لديك حساب في محفظة موبايل موني، فيمكنك طباعة حافضة سداد رسوم الطلب والتوجه إلى أحد فروع كاك بنك للسداد.

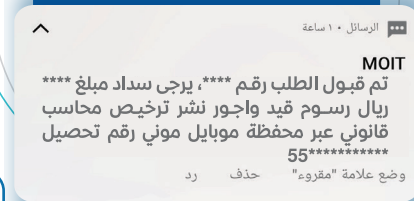
التنبيه في
الإشعارات أعلى
صفحة حسابك في
البوابة بالضغط على
زر الجرس



تنويه:

- لن يتم إحالة الطلب لإصدار الترخيص إلا إذا تم سداد الرسوم مالم فإن الطلب سيضل معلق في حسابكم
- يتوجب عليكم بعد سداد رسوم واجور الطلب احضار الوثائق المرفقة في الطلب إلى الوزارة وتسليمها للمختص خلال فترات الدوام الرسمي، مالم فلن يتم قبول الطلب وسيتم اعداته الى حسابكم

إرسال رسالة نصية SMS الى
رقم جوالك المسجل في حساب
البوابة





يمكنك طباعة حافظة رسوم و أجور الطلب من تبويب "قائمة الطلبات" بالضغط على "الدائرة الخضراء + " ثم الضغط على "الثلاث نقاط فوق بعض (:)" واختيار طباعة الحافظة

1

2

3

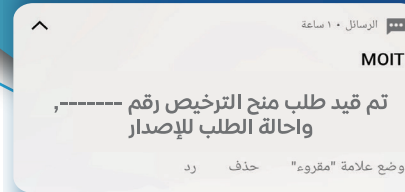
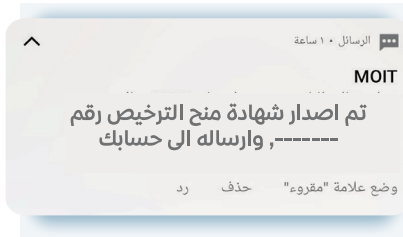
طباعة الحافظة

جميع الحقوق محفوظة لوزارة الاقتصاد والصناعة والاستثمار © 2025 - تصميم وتطوير إدارة التطوير.

4

قيد وإصدار ترخيص مزاوله مهنة تدقيق ومراجعة الحسابات (شركات)

بمجرد سداد رسوم واجور الطلب وتسليم الوثائق للمختص بالوزارة سيتم قيد البيانات في السجل الخاص بذلك واحالة الطلب لإصدار شهادة الترخيص لمزاولة مهنة تدقيق ومراجعة الحسابات، وبمجرد انتهاء إجراءات الطلب ستصلك رسالة نصية SMS تشعرك بذلك ليتوجب على مندوب الشركة المفوض الحضور للوزارة لاستلام الترخيص، كما يمكنكم طباعة شهادة الترخيص من حسابكم عبر تويب "قائمة الطلبات"؛ وبهذا تنتهي مراحل الطلب يمكن للشركة البدء بممارسة مهامها والقيام بواجباتكم وفق الصلاحيات المخولة قانوناً.



تم اصدار ترخيص
محاسب قانوني -
شركة لمزاولة مهنة
تدقيق ومراجعة
الحسابات

تنويه:

• تقوم شركة المحاسب القانوني بعد الحصول على
الترخيص بمزاولة المهنة في المجالات التالية :

1. مراجعة وتدقيق الحسابات والقوائم المالية وإبداء
الرأي فيها وفقاً لأصول المهنة
2. تقديم الخبرة والمشورة في المجالات المالية والإدارية
والضريبية
3. القيام بأعمال التصفيات وفق أحكام القوانين النافذة
4. القيام بأية مهام تنص عليها القوانين النافذة، على أن
يقوم بها المحاسب القانوني



مع تحيات وزارة الاقتصاد والصناعة والاستثمار

البوابة الإلكترونية
المحاسبين القانونيين

وزارة الاقتصاد
والصناعة
والاستثمار

البوابة الالكترونية
SERVICE PORTAL



  @moit.gov.ye