



وزارة الاقتصاد
والصناعة
والاستثمار

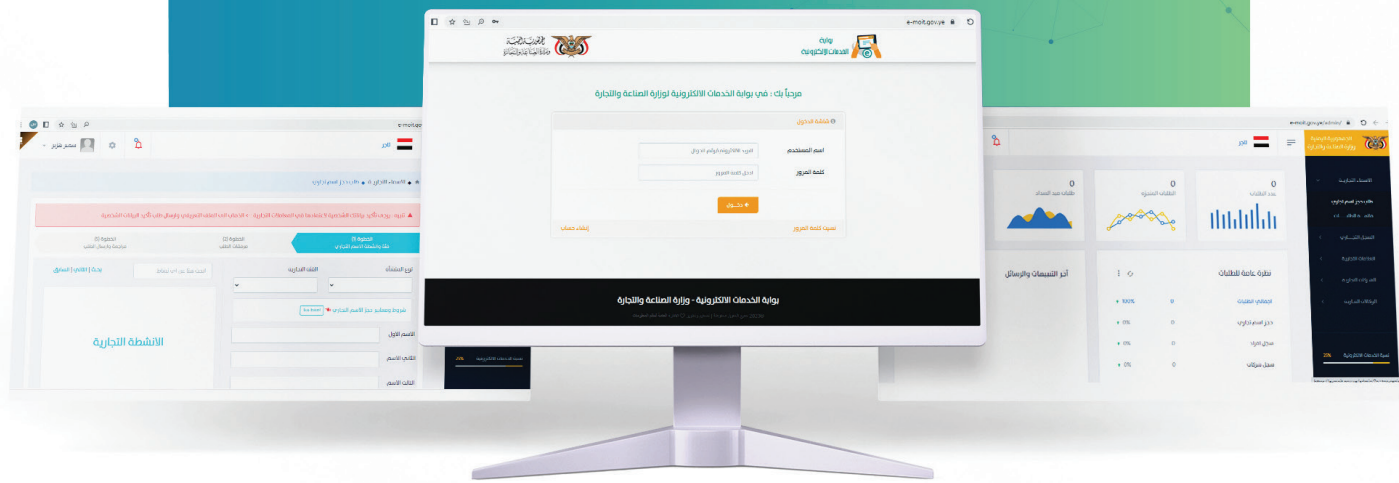


الدليل الإرشادي
لطلب مستخرج
علامة تجارية

البوابة الالكترونية
SERVICE PORTAL



Welcome! مرحباً



الإصدار الثالث
ديسمبر 2025

الدليل الإرشادي
لطلب مستخرج
علامة تجارية

الافتتاحية OPENING

القائم بأعمال وزير الاقتصاد والصناعة والاستثمار أ. سام احمد البشيرى - جماد أول ١٤٤٧هـ - ٢٠٢٥م

بعون من الله وتوفيقه توضع وزارة الاقتصاد والصناعة والاستثمار بين أيديكم أدلة خدمات البوابة الالكترونية التابعة للوزارة، والتي نُشنت في ... ٢٠٢٤م والتي تسعى لإنجاز المعاملات بسرعة وسهولة ويسر في إطار تبسيط الإجراءات لتحسين بيئة الأعمال وتقديم التسهيلات أمام المستثمرين ورواد الأعمال، ولأول مرة يمكن للمستفيد من خدمات الوزارة إنجاز معاملاته عن بعد وبخطوات سلسلة توفر الوقت والجهد.

لا شك أن اصدار هذه الأدلة التي من شأنها اختصار الزمن وإزالة الغموض وإتمام المعاملة بخطوات واضحة ودقيقة، وتحقق الشفافية الكاملة وتعزز الثقة بين الوزارة والقطاع الخاص وكل المستفيدين من خدمات الوزارة، شاكرين ومقدرين جهود من سبقونا في إنجاز هذا المشروع العظيم والمتقن.. وأخص بوافر الشكر للجهود الرائعة لفريق العمل من الكادر التقني وقطاع خدمات الأعمال، موصول الشكر والتقدير لقيادة الوزارة السابقة سواءً الانطلاقة الأولى للبوابة في أكتوبر ٢٠٢٣م خلال فترة تولى الأستاذ محمد شرف المطهر وزيراً للصناعة والتجارة الأسبق، أو ما تله من إطلاق خدمات جديدة خلال فترة الشهيد المهندس معين هاشم المحاقري وزير الاقتصاد والصناعة والاستثمار (أغسطس ٢٠٢٤م - أغسطس ٢٠٢٥م) رحمة الله تغشاه، وكذا كل ساهم في إنجاح هذا المشروع.



الوزير الشهيد/ معين هاشم المحاقري وزير الاقتصاد والصناعة والاستثمار ٢٠٢٥م

المتغيرات المتسارعة في عالم المال والأعمال تحتم علينا أن نواكب هذه التطورات بما يخدم اقتصادنا الوطني، وفقاً لموجهات القيادة الثورية والسياسية وبرنامج حكومة التغيير والبناء وبرنامج التحفيز الاقتصادي في ضرورة تحسين وتسهيل وتوسيع خدمات البوابة الالكترونية للوزارة، ويجعل خدمات الوزارة مبسطة وفي متناول الجميع.



القاضي / عبدالفتاح أحمد قاسم الزويد وكيل قطاع خدمات الأعمال

بفضل الله وتوفيقه تمكنت وزارة الاقتصاد والصناعة والاستثمار من تدشين 83 خدمة من الخدمات التي يقدمها قطاع خدمات الأعمال عبر البوابة الالكترونية للوزارة .

وتتويجا لهذه الخطوة المهمة التي تأتي في إطار اتمتة اعمال الوزارة وتبسيط وتسهيل الإجراءات وسرعة انجاز المعاملات تنفيذًا لموجهات قائد الثورة السيد عبدالملك بدر الدين الحوثي وتوجيهات رئيس المجلس السياسي الأعلى فخامة الأخ مهدي المشاط ، تصدر الوزارة هذه الأدلة الإرشادية التي توضح الخطوات والإجراءات لتقديم طلبات الحصول على تلك الخدمات وتتبع مسار تلك الطلبات عن بعد حتى إنجازها .

ولا ننسى في هذه المناسبة

الدور الكبير الذي قام به كلا من الوزير السابق أ . محمد شرف المطهر والوزير الشهيد المهندس معين هاشم المحاقري والذان ساهما من خلال دعمهما ومتابعتهما و مقترحاتهما في تجهيز البوابة الإلكترونية وتدشين هذه الخدمات والارتقاء بالبوابة الالكترونية لتكون قابلة للتطوير و قادرة على استيعاب جميع نواخذ الجهات الحكومية ذات العلاقة ، ونتطلع من خلال هذا الإنجاز للعمل ضمن منظومة الكترونية متكاملة تترجم موجهات القيادة وأهداف حكومة التغيير والبناء وبما يحسن بيئة الأعمال و يدعم خطط التنمية والاقتصاد .

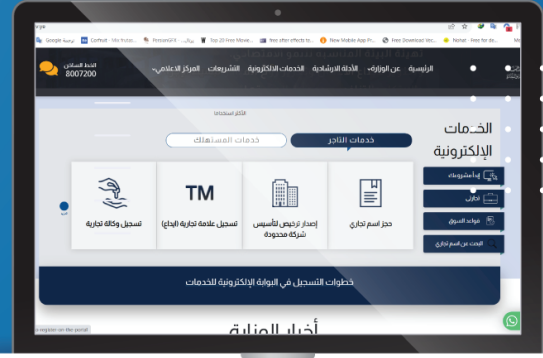
وفي الأخير أتوجه بالشكر لكل من ساهم في إنجاز هذا العمل ومن لايزالون يعملون وبصورة مستمرة على تطوير هذه البوابة والأنظمة والخدمات الأخرى المرتبطة بها .



خطوات إنشاء حساب

عبر البوابة الإلكترونية

يتيح لك إنشاء حساب في البوابة الإلكترونية أن تحصل على خدمات وزارة الاقتصاد والصناعة والاستثمار قطاع خدمات بيئة الأعمال عن بعد في أي وقت ومن أي مكان



01

رابط الدخول المباشر للبوابة

من الواجهة الرئيسية لموقع الوزارة انقر على البوابة الإلكترونية للخدمات، وإمكانك الدخول مباشرة عبر رابط البوابة (<https://e-moit.gov.ye>)

03

كود التفعيل

أدخل رقم كود التفعيل الذي تلقيته عبر جوالك في الحساب ومن ثم انقر على " التالي " للتفعيل وتأكيذ إنشاء الحساب .

02

إنشاء حسابك الشخصي

من خلال النقر على " إنشاء حساب " الموجود أسفل يسار واجهة تسجيل الدخول ومن ثم قم بتعبئة البيانات الشخصية المطلوبة في الحقول وإرسال الطلب بالنقر على " سجل الآن "

04

تأكيذ الحساب

قم بتأكيذ إنشاء الحساب بإدخال اسم المستخدم (الأيمل / رقم الجوال) وكلمة المرور وانقر على "دخول"

مراحل طلب مستخرج علامة تجارية عبر البوابة الالكترونية

يمر الطلب بخمسة مراحل أساسية هي:

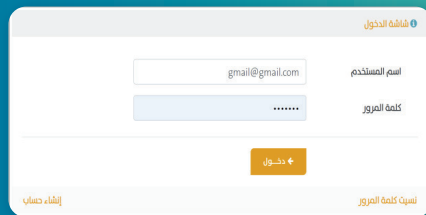


- نوع واسم المستخرج التي بإمكانك طلب الحصول عليها:
- 1. نوع المستخرج: مستخرج بيانات
- 2. اسم المستخرج: (شهادة تسجيل علامة تجارية بدل فاقد - اشعار تجديد علامة تجارية بدل فاقد - شهادة انتقال ملكية علامة تجارية بدل فاقد - شهادة تسجيل علامة تجارية طبق الأصل - اشعار تجديد علامة تجارية طبق الأصل - اشعار تغيير عنوان بدل فاقد - اشعار تغيير اسم مالك بدل فاقد).
- لتقديم طلب الحصول على المستخرج عبر البوابة قم بإتباع الارشادات التالية:

1

لنتمكن عزيزنا طالب الخدمة من تقديم طلب مستخرج العلامة التجارية، قم بتسجيل الدخول إلى حسابك في بوابتنا الالكترونية "e-moit.gov.ye" ثم قم بتقديم الطلب بإتباع الارشادات الموضحة في الخطوات التالية:

تقديم الطلب عبر البوابة (طلب مستخرج)



من الواجهة الرئيسية لحسابك اذهب إلى قائمة الخدمات واضغط على تبويب «العلامات التجارية» ثم اضغط على خدمة «طلب مستخرج» من القائمة المنسدلة وستظهر لك خطوات تقديم الطلب، يتوجب عليك تحري صحة إدخال البيانات فيها ورفاق الوثائق المطلوبة بصورة واضحة ومنظمة.



ارسال الطلب فور وفي كل مرحلة يمر بها ستظهر لك في هذه النافذة اشعارات في كلاً من التنبيهات "زر الجرس" وقائمة آخر التنبيهات والرسائل من هذه النافذة

العلامات التجارية

الاسماء التجارية
السجلات الفردية
العلامات التجارية
براءات الاختراع
التصاميم الصناعية
الشركات التجارية
الوكالات التجارية
التظلمات التجارية
المحاسبين القانونيين
مؤسسات وجمعيات
الفرع الأجنبية
شكاوى ومقترحات

اجمالي الطلبات 45
حجز اسم تجاري 3
سجل افراد 8
سجل شركات 3
علامة تجارية 7
وكالة تجارية 5
عرض التقرير

آخر التنبيهات والرسائل

استقبال طلب
تم استقبال طلب مستخرج بيانات برقم 107085، طلبك قيد التقييم والمراجعة
@ منذ 7 يوم

استقبال طلب
تم استقبال طلب قسطنطين فرع اجنبي برقم 106619، طلبك قيد التقييم والمراجعة
@ منذ 2 يوم

استقبال طلب
تم استقبال طلب دراسة تعديل فرع اجنبي برقم 104295، طلبك قيد التقييم والمراجعة
@ منذ 1 اسبوع

استقبال طلب
تم استقبال طلب دراسة تجديد فرع اجنبي برقم 104067، طلبك قيد التقييم والمراجعة
@ منذ 1 اسبوع

اشعار سداد
تم استقبال طلبات برصيد سداد مبلغ 25000 ريال برقم طلب دراسة تعديل فرع اجنبي وأجور محاسب اسم التجاري عبر محفظة موبيل منوي رقم تعديل 55110101892
@ منذ 3 اسبوع

اشعار تعديل

الخطوة الأولى: قم باستكمال تعبئة بيانات طالب مستخرج العلامة من واقع كلاً من السجل التجاري والرقم الضريبي واحرص ان تكون صحيحة ومطابقة للوثائق المرفقة.

الجمهورية العربية السورية
وزارة الاقتصاد والصناعة والاستثمار

الاسماء التجارية <
السجلات الفردية <
العلامات التجارية >

طلب إيداع علامة
طلب نشر إيداع
طلب تحديد علامة
طلب شطب علامة
طلب ترخيص انتفاع
طلب مستخرج
طلب نقل ملكية علامة
طلب تغيير اسم المالك
طلب تغيير العنوان
إصدار عدد النشر
قائمة الاعتراضات
قائمة الطلبات

الخطوة (1)
بيانات مالك العلامة

الخطوة (2)
مراجعة وإرسال الطلب

طلب مستخرج

الشكل القانوني
اسم مالك العلامة
الجنسية
الرقم الأثني
للشجل
رقم السجل التجاري
الرقم الضريبي
العنوان
التفنون

شخص اعتباري
وائل أربوكر عوض سالم
الرقم الأثني للسجل التجاري
ادخل رقم السجل
ادخل الرقم الضريبي
الإمانة - مديرية معين - حي الإفصاح
77036-6

تاريخ الانتهاء
تاريخ الانتهاء
الايصال

فورا الانتهاء من تعبئة البيانات انقر على "التالي" للانتقال إلى الخطوة التالية

التالي السابق

الخطوة الثانية: يتوجب عليك إدخال بيانات العلامة التجارية في الحقول بدقه وعناية من واقع شهادة تسجيل العلامة، ومن ثم قم بإدخال بيانات المستخرج للعلامة التجارية الذي ترغب في الحصول عليه.

الخطوة الثالثة: يتوجب عليك ارفاق الوثائق المطلوبة من واقع أصولها الورقية الموضح اسمائها أمام كل حقل كلاً على حده، مع مراعاة إرفاق كل وثيقة في الحقل المخصص لها بصيغة «jpg , jpeg».

الإرفاق الوثائق قم بالضغط على "اختار" ومن ثم قم باختيار صورة الوثيقة المحفوظة في جهازك أو التقاط صورة واضحة لها وتأكد إرفاقها

الجمهورية العربية السورية
وزارة الاقتصاد والصناعة والاستثمار

الاسماء التجارية <
السجلات الفردية <
العلامات التجارية >

طلب إيداع علامة
طلب نشر إيداع
طلب تجديد علامة
طلب شطب علامة
طلب ترخيص انتفاع
طلب مستخرج
طلب نقل ملكية علامة
طلب تغيير اسم المالك
طلب تغيير العنوان
إصدار عدد النشر
قائمة الاعتراضات
قائمة الطعون

الخطوة (1) بيانات مالك العلامة
الخطوة (2) بيانات المستخرج
الخطوة (3) مرفقات الطلب

الحد المسموح لكل مرفق: 5 ميجا.
الامتدادات المسموحة للمرفقات: [jpg, jpeg]
المرفقات التي امامها (★) مطلوبة

صورة العلامة التجارية ★
صورة السجل التجاري لطلب مستخرج البيانات ساري المفعول ★
صورة السجل التجاري نوكل طلب مستخرج البيانات ساري المفعول
نوكل مطابق عليه في حالة التقدم بالوكالة

تنويه
يرجى التأكد من صحة إرفاق الوثائق كما يجب أن تكون صورة العلامة واضحة وخالية من أي محتوى غير مرتبط بالعلامة ومن ثم الانتقال إلى الخطوة التالية.

File name: jpg صورة العلامة التجارية
الملفات (*)

الخطوة الرابعة «مراجعة وارسال الطلب»: يتوجب عليك مراجعة البيانات المدخلة في الخطوات السابقة بعناية والتحقق من انعدام الأخطاء فيها، ومن ثم اضغط على «إرسال الطلب» ليصلك اشعار تأكيد ارسال الطلب واحالته للفحص والمطابقة برسالة نصية SMS.

الجمهورية العربية
وزارة الاقتصاد والصناعة
والاستثمار

العلامات التجارية • طلب مستخرج

الخطوة (1) بيانات مالك العلامة
الخطوة (2) بيانات المستخرج
الخطوة (3) مرفقات الطلب
الخطوة (4) مراجعة وارسال الطلب

مراجعة بيانات طلب مستخرج:
* تعتبر العناوين والأرقام المدخولة هي الطلب وسيلة معتمدة للإبلاغ.

| الشكل القانوني / شخص اعترافي | اسم مالك العلامة | الجنسية | رقم السجل التجاري | تاريخ الانتهاء | الرقم الضريبي | تاريخ الانتهاء | العنوان | رقم تسجيل العلامة | تاريخ الإيداع | تاريخ الانتهاء | وصف العلامة | مئة العلامة | نوع المستخرج |
|---------------------------------|-----------------------|---------|-------------------|----------------|---------------|----------------|------------------------------------|-------------------|---------------|----------------|--|-------------|---------------|
| شخص اعترافي | وائل أبو بكر عوض سالم | اليمن | 00000 | 2027-10-07 | 00011 | 2026-04-30 | الأمانة - مديرية معين - حي الرفحاء | 111111 | 2021-10-07 | 2031-10-07 | يكتب هنا الوصف المطلق لصورة العلامة التجارية | 1 | مستخرج بيانات |

إرسال الطلب

بإمكانك الرجوع إلى الخطوات السابقة لتصحيح أي بيانات أو مرفقات وبعد أن تتأكد من ادخالها بشكل صحيح قم بإرسال الطلب

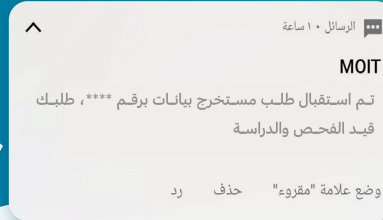
السابق التالي إرسال الطلب

الاسماء التجارية
السجلات الفردية
العلامات التجارية
طلب إيداع علامة
طلب نشر إيداع
طلب تجديد علامة
طلب شطب علامة
طلب ترخيص انتفاع
طلب مستخرج
طلب نقل ملكية علامة
طلب تغيير اسم المالك
طلب تغيير العنوان
إصدار عدد النشر
قائمة الاعتراضات
قائمة الطلبات

2

فحص ومطابقة بيانات الطلب

فور ارسال الطلب سيحال مباشرة للفحص والمراجعة من قبل مختص البوابة الالكترونية بالوزارة، وفي حال كان الطلب مستوفي فسيتم احالته لسداد رسوم واجور مستخرج العلامة التجارية مالم فسيتم إعادة الطلب الى حسابك لاستيفاء الملاحظات، وسيتم اشعارك بذلك برسالة نصية SMS، ويتوجب عليك خلال هذه المراحل متابعة نتائج فحص الطلب ومراحل سير الإجراءات بالاطلاع على "حالة الطلب" و"نتيجة الطلب" من حسابك "قائمة الطلبات" وذلك باتباع الخطوات التالية:



«متابعة حالة ونتيجة الطلب»: فور تأكيد ارسال الطلب سيظهر مباشرة في تبويب «قائمة الطلبات» ومن خلاله يمكنك تتبع سير إجراءات ومراحل الطلب بمتابعة «حالة الطلب» ومعرفة نتائج فحص ومطابقة بيانات الطلب، وكذا تعديل الطلب في حال تم إشعارك بلزوم التعديل برسالة نصية SMS وذلك باتباع الخطوات التالية:



The screenshot displays the Egyptian Trademark Portal interface. At the top, there's a search bar and navigation icons. The main content area shows a table of trademarks with columns for 'رقم الطلب' (Request No.), 'تاريخ الطلب' (Request Date), 'نوع العملية' (Operation Type), 'رقم العلامة' (Mark No.), 'اسم العلامة' (Mark Name), and 'المدة' (Term). A specific trademark with ID 107372 is highlighted, with a callout box (2) indicating that clicking the plus icon (+) next to the request number leads to the 'نتيجة الطلب' (Request Result) page. This page shows 'طلب مستخرج بيانات' (Data Extraction Request) with a callout box (3) indicating that clicking the three dots (⋮) next to the request number leads to the 'تفاصيل الطلب' (Request Details) page. A sidebar on the right contains a list of navigation options, with 'العلامات التجارية' (Trademarks) highlighted and numbered 1. A search bar at the bottom of the sidebar is labeled 'قائمة الطلبات' (Request List).

في حال تبين للمختص وجود أي ملاحظات في البيانات المدخلة في الطلب فسيتم إعادة الطلب إلى حسابك وإشعارك بلزوم التعديل برسالة نصيه SMS ويتوجب عليك الدخول إلى طلبك عبر «قائمة الطلبات» للاطلاع على الملاحظات (نتائج الفحص والمطابقة) المدونة أسفل «نتيجة الطلب» والعمل على استيفائها بتعديل الطلب وإعادة ارساله.

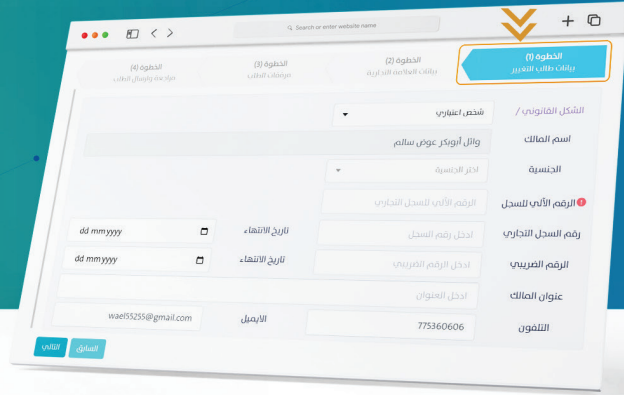
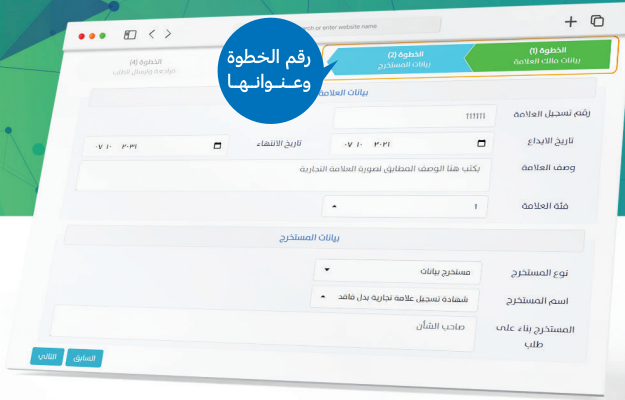
في حال تم إشعارك بتعديل الطلب

The screenshot displays the Egyptian Trademark Portal interface. At the top, there is a search bar and navigation options. The main content area shows a table of trademarks with columns for 'رقم الطلب' (Request No.), 'تاريخ الطلب' (Request Date), 'نوع العملية' (Operation Type), 'رقم العلامة' (Mark No.), 'اسم العلامة' (Mark Name), 'الطه' (Class), and 'حالة الطلب' (Request Status). A callout box highlights the 'نتائج فحص ومطابقة الطلب "الملاحظات"' (Check Results and Match of the Request "Remarks") section, which contains the text: 'نتيجة الطلب: الطلب غير مستوفي البيانات (المطلوب إرفاق صورة السجل التجاري المصورة الأمامية والخلفية للطاقة العظمة وكذلك صورة العلامة التجارية)'. Below this, there are options to 'تعديل الطلب' (Edit Request) and 'إرسال الطلب' (Submit Request). A second callout box explains: 'لتعديل الطلب قم بالضغط على "الثلاث النقاط (:)" ثم اضغط على خيار "تعديل الطلب" وقم بتعديل البيانات المطلوب منك تصحيحها فقط بالانتقال إلى الخطوة التي يوجد فيها الحقل الخاص بتلك البيانات أو الرفقات ومن ثم قم بإعادة إرسال الطلب من الخطوة الأخيرة.'



خطوات تعديل بيانات الطلب ومرفقاته ثم إعادة ارسال الطلب

إذا كانت ملاحظات الفاحص المرسله إليك متعلقة بالتعديل في البيانات المدخلة في الطلب فعليك الانتقال إلى الخطوة التي يوجد فيها الحقل الخاص بتلك البيانات المطلوب منك تعديلها من بين الخطوتين الأولى مستدلاً برقم الخطوة وعنوانها ثم تصحيحها حسب الملاحظات



وفي حال كانت ملاحظات الفاحص المرسله إليك متعلقة بالوثائق المرفقة فعليك الانتقال إلى الخطوة الثالثة وإعادة ارفاق الوثيقة حسب الملاحظات في الحقل الخاص بها بصورة واضحة.

بعد استيفاء جميع تلك الملاحظات قم بمراجعة بيانات الطلب وإرساله من الخطوة الرابعة



3

سداد رسوم واجور الطلب عبر محفظة "موبايل موني"

في حال كان الطلب مستوفي فسيتم ترحيل طلبك لسداد رسوم واجور المستخرج عبر محفظة موبايل موني، وسيتم إشعارك بذلك عبر كلا مما يلي:

الطلب قيد انتظار السداد



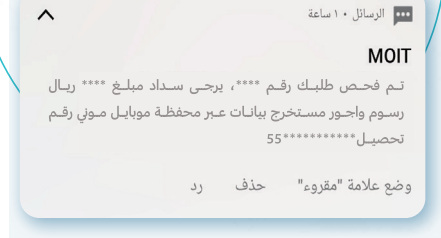
ويتوجب عليك سداد رسوم واجور الطلب عبر تطبيق محفظة موبايل موني برقم التحصيل المدون في الرسالة النصية وذلك بالدخول إلى «مدفوعات» ثم مدفوعات حكومية» ثم امر تحصيل حكومي» وبعدها قم بإدخال رقم التحصيل وتأكد أمر السداد.

وفي حال لم يتوفر لديك حساب في محفظة موبايل موني، فيمكنك طباعة حافظة سداد رسوم الطلب والتوجه إلى أحد فروع كاك بنك للسداد.

التنبيه في الاشعارات أعلى
صفحة حسابك في البوابة
بالضغط على زر "الجرس"



إرسال رسالة نصية SMS
الى رقم جوالك المسجل في
حساب البوابة





يمكنك طباعة حافظة رسوم و أchor الطلب من تبويب «قائمة الطلبات» بالضغط على «الدائرة الخضراء (+)» ثم الضغط على «الثلاث النقاط فوق بعض (:)» واختيار «طباعة الحافظة»

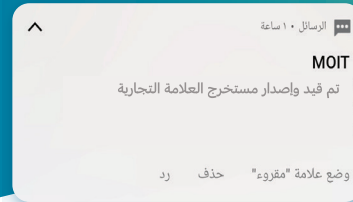
The screenshot shows the Egyptian Trademark Portal interface. At the top, there is a search bar and navigation options. The main content area displays a table of trademarks with columns for 'رقم الطلب' (Request No.), 'تاريخ الطلب' (Request Date), 'نوع العملية' (Operation Type), 'رقم العلامة' (Mark No.), 'اسم العلامة' (Mark Name), 'المدة' (Term), and 'حالة الطلب' (Request Status). A specific trademark application is highlighted with a green circle (1) and a plus sign (+). A dropdown menu is open, showing options like 'طلب إيداع علامة' (Request for trademark filing), 'طلب نشر علامة' (Request for trademark publication), etc. A blue box (2) highlights the 'طلب مستخرج بيانات' (Request for data extraction) option. A magnifying glass icon (3) is shown over the 'تفاصيل الطلب' (Request details) link. A blue box (4) highlights the 'طباعة الحافظة' (Print clipboard) button. Below the table, a detailed view of a trademark application is shown, including a barcode, QR code, and application details. A blue box (5) highlights the 'طباعة الحافظة' (Print clipboard) button in this view. A blue callout box contains the following text:

تنوية
لن يتم إحالة الطلب لاستكمال إجراءات المستخرج إلا إذا قمت بسداد الرسوم مالم فإن الطلب سيضل معلق في حسابك

جميع الحقوق محفوظة لوزارة الاقتصاد والصناعة والاستثمار ©

دراسة وقيد الطلب واصدار المستخرج

فور سداد رسوم واجور الطلب سيحال مباشرة للدراسة والقيد من قبل الإدارة المختصة ومن ثم اصدار مستخرج البيانات والمصادقة عليه بالختم الرسمي، وبعدها سيتم اشعارك برسالة نصية SMS بأنه تم قيد وإصدار المستخرج وعليك الحضور الى الوزارة لاستلامه.





وزارة الاقتصاد
والصناعة والاستثمار
Ministry of Economy,
Industry & Investment

البوابة الإلكترونية
SERVICE PORTAL



  @moit.gov.ye

البوابة الإلكترونية
العلامات التجارية



وزارة الاقتصاد
والصناعة
والاستثمار



مع تحيات وزارة الاقتصاد والصناعة والاستثمار

البوابة الإلكترونية
العلامات التجارية



البوابة الالكترونية
SERVICE PORTAL



  @moit.gov.ye