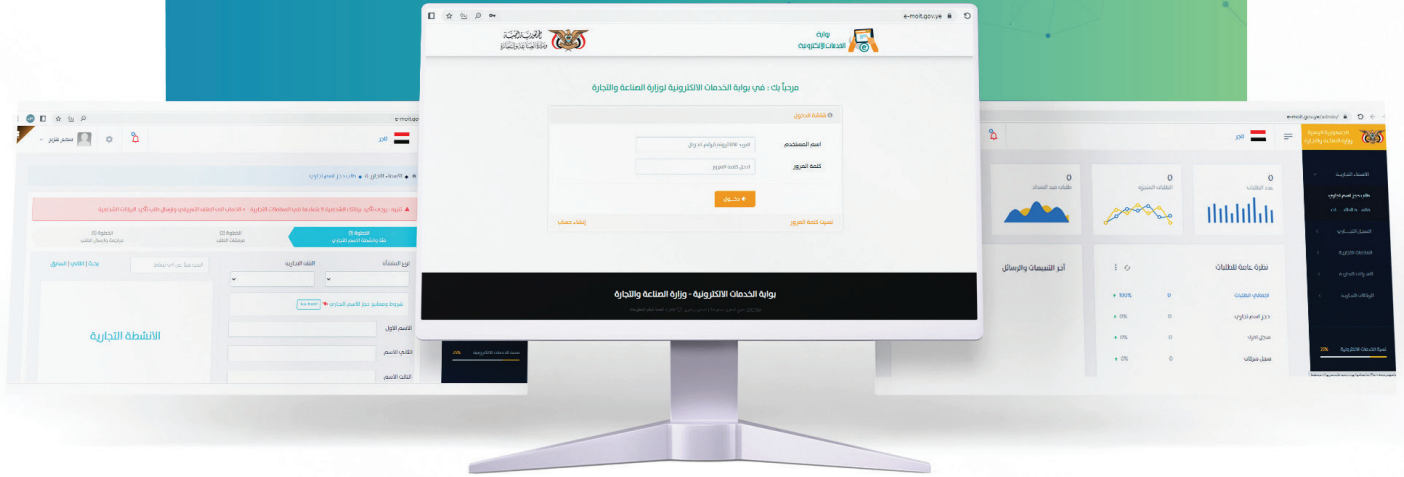




# الدليل الإرشادي لطلب شطب السجل التجاري للمنشآت الفردية



# مرحباً Welcome!



الإصدار الثالث  
ديسمبر 2025

الدليل الإرشادي  
لطلب شطب  
السجل التجاري  
للمنشآت الفردية

## الافتتاحية OPENING

### القائم بأعمال وزير الاقتصاد والصناعة والاستثمار أ. ساح احمد البشيرى - جماد أول ١٤٤٧هـ - ٢٠٢٥م

بعون من الله وتوفيقه تضع وزارة الاقتصاد والصناعة والاستثمار بين أيديكم أدلة خدمات البوابة الالكترونية التابعة للوزارة، والتي دُشنت في ... ٢٠٢٤م والتي تسعى لإنجاز المعاملات بسرعة وسهولة ويسر في إطار تبسيط الإجراءات لتحسين بيئة الأعمال وتقديم التسهيلات أمام المستثمرين ورواد الاعمال، ولأول مرة يمكن للمستفيد من خدمات الوزارة إنجاز معاملاته عن بعد وبخطوات سلسلة توفر الوقت والجهد..

لا شك أن اصدار هذه الأدلة التي من شأنها اختصار الزمن وإزالة الغموض وإتمام المعاملة بخطوات واضحة ودقيقة، وتحقق الشفافية الكاملة وتعزز الثقة بين الوزارة والقطاع الخاص وكل المستفيدين من خدمات الوزارة، شاكرين ومقدرين جهود من سبقونا في انجاز هذا المشروع العظيم والمتقن.. وأخص بوافر الشكر للجهود الرائعة لفريق العمل من الكادر التقني وقطاع خدمات الأعمال، موصول الشكر والتقدير لقيادة الوزارة السابقة سواءً الانطلاقة الأولى للبوابة في أكتوبر ٢٠٢٣م خلال فترة تولي الأستاذ محمد شرف المطهر وزيراً للصناعة والتجارة الأسبق، أو ما تلاه من إطلاق خدمات جديدة خلال فترة الشهيد المهندس معين هاشم المحاقري وزير الاقتصاد والصناعة والاستثمار (أغسطس ٢٠٢٤ - أغسطس ٢٠٢٥م) رحمة الله تغشاه، وكذا كل ساهم في إنجاح هذا المشروع.



### الوزير الشهيد / معين هاشم المحاقري وزير الاقتصاد والصناعة والاستثمار ٢٠٢٥م

المتغيرات المتسارعة في عالم المال والأعمال تحتم علينا أن نواكب هذه التطورات بما يخدم اقتصادنا الوطني، وفقاً لموجبات القيادة الثورية والسياسية وبرنامج حكومة التغيير والبناء وبرنامج التحفيز الاقتصادي في ضرورة تحسين وتسهيل وتوسيع خدمات البوابة الالكترونية للوزارة، ويجعل خدمات الوزارة مبسطة وفي متناول الجميع.



## القاضي / عبدالفتاح أحمد قاسم الزويد وكيل قطاع خدمات الأعمال

بفضل الله وتوفيقه تمكنت وزارة الاقتصاد والصناعة والاستثمار من تدشين 83 خدمة من الخدمات التي يقدمها قطاع خدمات الأعمال عبر البوابة الالكترونية للوزارة .

وتتويجا لهذه الخطوة المهمة التي تأتي في إطار اتمتة اعمال الوزارة وتبسيط وتسهيل الإجراءات وسرعة انجاز المعاملات تنفيذًا لموجهات قائد الثورة السيد عبدالملك بدر الدين الحوثي وتوجيهات رئيس المجلس السياسي الأعلى فخامة الأخ مهدي المشاط ، تصدر الوزارة هذه الأدلة الإرشادية التي توضح الخطوات والإجراءات لتقديم طلبات الحصول على تلك الخدمات وتتبع مسار تلك الطلبات عن بعد حتى إنجازها .

ولا ننسى في هذه المناسبة

الدور الكبير الذي قام به كلا من الوزير السابق أ . محمد شرف المطهر والوزير الشهيد المهندس معين هاشم المحاقري والذان ساهما من خلال دعمهما ومتابعتهما و مقترحاتهما في تجهيز البوابة الإلكترونية وتدشين هذه الخدمات والارتقاء بالبوابة الالكترونية لتكون قابلة للتطوير وقادرة على استيعاب جميع نواخذ الجهات الحكومية ذات العلاقة ، ونتطلع من خلال هذا الإنجاز للعمل ضمن منظومة الكترونية حكومية متكاملة تترجم موجهات القيادة وأهداف حكومة التغيير والبناء وبما يحسن بيئة الأعمال ويدعم خطط التنمية والاقتصاد .

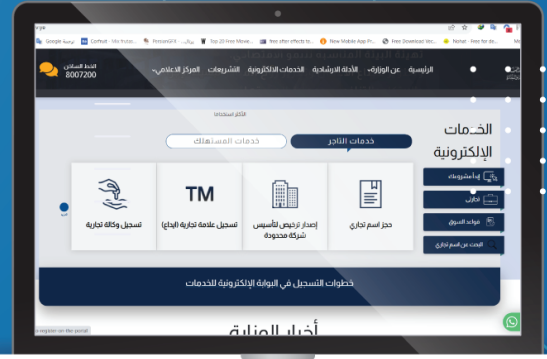
وفي الأخير أتوجه بالشكر لكل من ساهم في إنجاز هذا العمل ومن لايزالون يعملون وبصورة مستمرة على تطوير هذه البوابة والأنظمة والخدمات الأخرى المرتبطة بها .



# خطوات إنشاء حساب

## عبر البوابة الإلكترونية

يتيح لك إنشاء حساب في البوابة الإلكترونية أن تحصل على خدمات وزارة الاقتصاد والصناعة والاستثمار قطاع خدمات بيئة الأعمال عن بعد في أي وقت ومن أي مكان



01

### رابط الدخول المباشر للبوابة

من الواجهة الرئيسية لموقع الوزارة انقر على البوابة الإلكترونية للخدمات، وبإمكانك الدخول مباشرة عبر رابط البوابة (<https://e-moit.gov.ye>)

03

### كود التفعيل

أدخل رقم كود التفعيل الذي تلقيته عبر جوالك في الحساب ومن ثم انقر على " التالي " للتفعيل وتأكيذ إنشاء الحساب .

02

### إنشاء حسابك الشخصي

من خلال النقر على " إنشاء حساب " الموجود أسفل يسار واجهة تسجيل الدخول ومن ثم قم بتعبئة البيانات الشخصية المطلوبة في الحقول وإرسال الطلب بالنقر على " سجل الآن "

04

### تأكيذ الحساب

قم بتأكيذ إنشاء الحساب بإدخال اسم المستخدم (الأيمل / رقم الجوال) وكلمة المرور وانقر على "دخول"

# مراحل طلب شطب السجل التجاري للمنشآت الفردية عبر البوابة الإلكترونية



يمر الطلب بخمسة مراحل أساسية هي:



## ملاحظة: قبل ان تقوم بتقديم الطلب عبر البوابة الإلكترونية يتوجب عليك أولاً استخراج الوثائق التالية:

1. في حال كان الغرض من الشطب هو التنازل عنها لشخص آخر أو لتحويل المنشأة الفردية إلى شركة فيجب عليك أولاً التنازل عن الاسم والسجل التجاري في المحكمة التجارية.
  2. إخلاء طرف من مصلحة الضرائب
  3. إخلاء طرف من الهيئة العامة للزكاة
  4. موافقة مبدئية بشطب السجل من مكتب الوزارة بالمحافظة الصادر منها سجلك التجاري
- لتقديم طلب شطب السجل عبر البوابة بعد استخراج المتطلبات أعلاه قم بإتباع الارشادات التالية:

# 1

لنتمكن عزيزنا طالب الخدمة من تقديم طلب شطب السجل التجاري للمنشأة، قم بتسجيل الدخول إلى حسابك في بوابتنا الالكترونية "e-moit.gov.ye" ثم قم بتقديم الطلب بإتباع الارشادات الموضحة في الخطوات التالية:

شاشة الدخول

اسم المستخدم  
gmail@gmail.com

كلمة المرور  
.....

دخول

إنشاء حساب

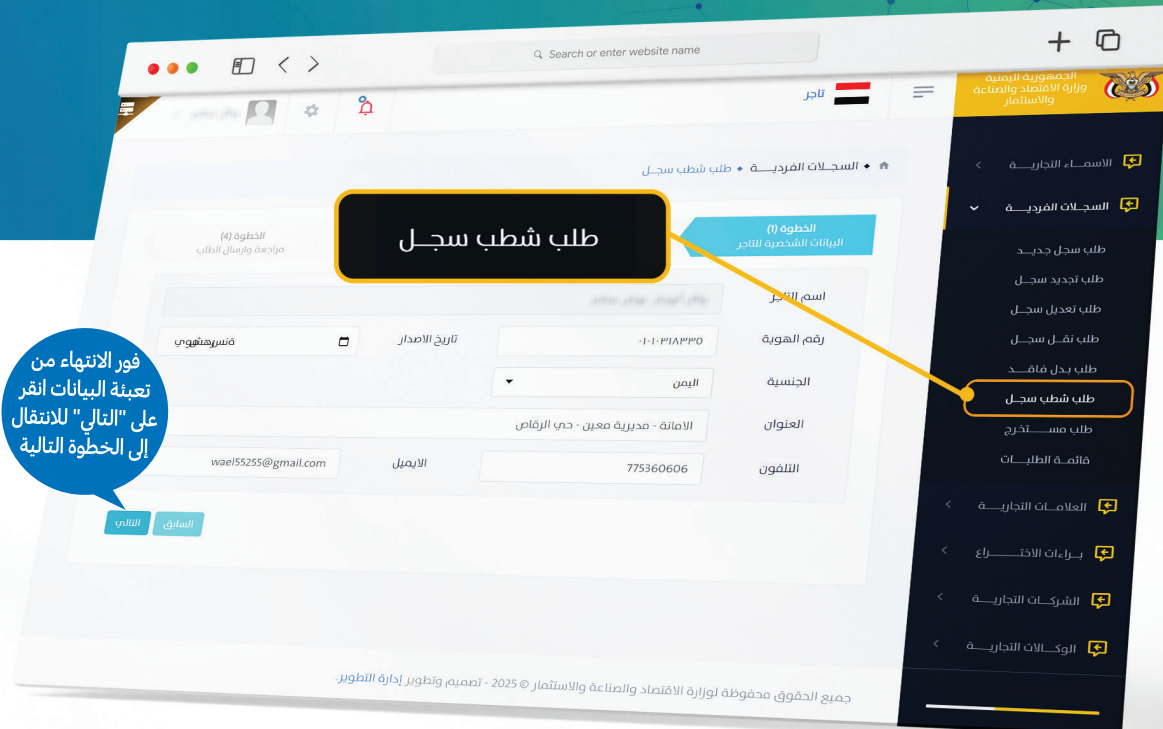
نسيت كلمة المرور

## تقديم الطلب عبر البوابة (طلب شطب سجل)



# الخطوة الأولى: قم باستكمال تعبئة البيانات الشخصية الصحيحة لمالك المنشأة بعناية ومن ثم قم بالانتقال إلى الخطوة الثانية بالنقر على «التالي»

01



فور الانتهاء من تعبئة البيانات انقر على "التالي" للانتقال إلى الخطوة التالية

الخطوة الثانية: قم بإدخال البيانات الصحيحة من واقع سجلك التجاري كما هي بالحرف والنص مع تحديد الجهة التي صدر منها سجلك التجاري (مكتب الوزارة)، ومن ثم قم بتحديد نوع الشطب وبيان سبب الشطب للسجل التجاري.

الجمهورية العربية  
وزارة الاقتصاد والصناعة  
والاستثمار

تاجر

الاسماء التجارية

السجلات الفردية

طلب سجل جديد

طلب تجديد سجل

طلب تعديل سجل

طلب نقل سجل

طلب بدل فاقد

طلب شطب سجل

طلب مستخرج

قائمة الطلقات

العلاقات التجارية

إجراءات الاختراع

الشركات التجارية

الوكالات التجارية

السجلات الفردية • طلب شطب سجل

الخطوة (1) البيانات الشخصية للتاجر

الخطوة (2) بيانات السجل التجاري

الخطوة (3) مرفقات الطلب

الخطوة (4) مراجعة وإرسال الطلب

البيانات المدونة في دفتر/طاقة/السجل التجاري

رقم السجل

تاريخ السجل

جهة الاصدار

المئة التجارية

الاسم التجاري

الانشطة التجارية

عنوان المحل التجاري

اسباب ومبررات شطب السجل

نوع الشطب

سبب الشطب

اختر نوع الشطب

ادخل سبب شطب الوكالة

الانتهاء من تعبئة البيانات انقر على "التالي" للانتقال إلى الخطوة الثالثة فور

التالي السابق



الخطوة الرابعة «مراجعة وارسال الطلب»: يتوجب عليك مراجعة البيانات المدخلة في الخطوات السابقة بعناية والتحقق من انعدام الأخطاء فيها، ومن ثم اضغط على «إرسال الطلب» وسيتم اشعارك برسالة نصية SMS تأكد ارسال طلبك واحالته للمطابقة والفحص.

الجمهورية العربية السورية  
وزارة الاقتصاد والصناعة والاستثمار

الاسماء التجارية <  
السجلات الفردية >

طلب سجل جديد  
طلب تحديد سجل  
طلب تعديل سجل  
طلب نقل سجل  
طلب بدل فاقد  
طلب شطب سجل  
طلب مس-تخرج  
قائمة الطلبات

العلامات التجارية <  
براءات الاختراع <  
الشركات التجارية <  
الوكالات التجارية <

الخطوة (1) البيانات الشخصية للتاجر  
الخطوة (2) بيانات السجل التجاري  
الخطوة (3) مرفقات الطلب  
الخطوة (4) مراجعة وارسال الطلب

مراجعة بيانات طلب شطب السجل التجاري:  
\* تعتبر العناوين والارقم المدونة في الطلب وسيلة معتمدة للإبلاغ

الشكل القانوني	شخص اعتباري
اسم التاجر	وائل أبو بكر عوض سالم
تاريخ الاصدار	2025-05-09
الجنسية	الليبي
العنوان	الامانة - مديرية معين - حي الرفاص
رقم السجل	2002050048
تاريخ السجل	2023-09-25
تاريخ الانتهاء	2027-09-25
جهة الاصدار	امانة العاصمة
المديرية	مديرية الثورة
المنطقة التجارية	خدمات

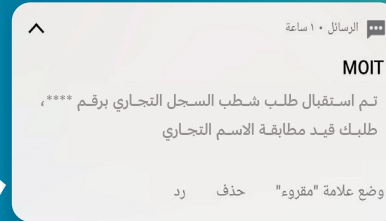
بإمكانك الرجوع الى الخطوات السابقة لتصحيح البيانات أو المرفقات وبعد التأكد من صحة إدخالها قم بالضغط على "إرسال الطلب"

إرسال الطلب  
التالي  
السابق

# 2

## فحص ومطابقة بيانات الطلب والموافقة عليه

بمجرد ارسال الطلب سيحال مباشرة لفحص ومطابقة بيانات السجل التجاري وفقاً للبيانات المثبتة لدى الوزارة من قبل مختص البوابة الالكترونية بالوزارة وسيتم اشعارك بذلك برسالة نصية SMS، ويتوجب عليك في هذه المرحلة متابعة حالة الطلب من حسابك "قائمة الطلبات" لمعرفة نتائج الفحص والمطابقة وذلك باتباع الخطوات التالية:



«متابعة حالة ونتيجة الطلب»: بمجرد ارسال الطلب للفحص والمطابقة سيظهر طلبك في تبويب «قائمة الطلبات» ويمكنك من خلاله تتبع سير إجراءات ومراحل الطلب بمتابعة «حالة الطلب» ومعرفة نتائج فحص ومطابقة بيانات السجل التجاري، وكذا تعديل الطلب في حال تم إشعارك بلزوم التعديل برسالة نصية SMS وذلك باتباع الخطوات التالية:

The screenshot displays the website interface for the Egyptian Trademark Register. The main content area shows a table of trademarks with columns for 'رقم الطلب' (Request No.), 'تاريخ الطلب' (Request Date), 'نوع الطلب' (Request Type), 'الاسم التجاري' (Trade Name), 'الجهة' (Authority), and 'حالة الطلب' (Request Status). A callout box labeled '2' points to the 'حالة الطلب' column, containing the text: 'اضغط على الأيقونة + لإظهار "نتيجة الطلب" والخيارات المتعلقة بحالة الطلب' (Click the + icon to show 'Request Result' and options related to the request status).

Below the table, a detailed view of a trademark application is shown. A callout box labeled '3' points to the 'نتيجة الطلب' (Request Result) section, which contains the text: 'يمكنك الضغط على "العلامات النقطا (:)" لتظهر لك الخيارات المتعلقة بحالة الطلب: استعراض "تفاصيل الطلب" أو "تعديل الطلب"' (You can click on the 'علامات النقطا (:)' to show you the options related to the request status: 'View Request Details' or 'Edit Request').

The right sidebar contains a navigation menu with the following items: 'الاسماء التجارية' (Trade Names), 'السجلات الفردية' (Individual Registers), 'طلب سجل جديد' (New Register Request), 'طلب تجديد سجل' (Register Renewal Request), 'طلب تعديل سجل' (Register Modification Request), 'طلب نقل سجل' (Register Transfer Request), 'طلب بدل فاقد' (Lost Register Replacement Request), 'طلب ضبط سجل' (Register Seizure Request), 'طلب مسح سجل' (Register Deletion Request), and 'قائمة الطلبات' (Request List). The 'قائمة الطلبات' item is highlighted with a red box.

At the bottom of the page, the footer text reads: 'جميع الحقوق محفوظة لوزارة الاقتصاد والصناعة والاستثمار © 2025 - تصميم وتطوير إدارة التطوير.' (All rights reserved for the Ministry of Economic Planning and Economic Development © 2025 - Design and Development by the Management of Development).

## في حال تم إشعارك بتعديل الطلب



في حال تبين للمختص أن البيانات المدخلة في الطلب غير مطابقة للبيانات المثبتة لدى الوزارة فسيتم إعادة الطلب إلى حسابك وإشعارك بلزوم تعديل الطلب برسالة نصية SMS ويتوجب عليك الدخول إلى طلبك عبر «قائمة الطلبات» للاطلاع على الأسباب أو الملاحظات (نتائج الفحص والمطابقة) المدونة أسفل «نتيجة الطلب» والعمل على استيفائها بتعديل الطلب وإعادة إرساله للفحص والمطابقة مره أخرى.

الجمهورية العربية السورية  
وزارة الاقتصاد والصناعة  
والاستثمار

الاسماء التجارية <  
السجلات الفردية >  
طلب سجل جديد  
طلب تجديد سجل  
طلب تعديل سجل  
طلب نقل سجل  
طلب بدل فاقد  
طلب شطب سجل  
طلب مستخرج  
قائمة الطلبات  
العلامات التجارية <  
براءات الاختراع <  
الشركات التجارية <  
الهكالات التجارية <

بحث: 95215 عرض: 20 سجل

رقم الطلب	تاريخ الطلب	نوع الطلب	الاسم التجاري	الجهة	حالة الطلب
95215	02-24-18 2025-05-16	طلب شطب	الجمهورية العربية للخليج الجمركي	خدمات	استكمال تفاصيل الطلب

نتيجة الطلب  
الطلب غير مستوفي البيانات  
[رقم السجل غير صحيح (تجريبي)]

نتائج فحص ومطابقة الطلب  
"الملاحظات"

تفاصيل الطلب  
تعديل الطلب

الرسائل ١٠ ساعة  
MOIT  
يرجى تعديل بيانات الطلب رقم xxxxxx، لمزيد من التفاصيل  
ادخل بوابة الخدمات الالكترونية

تعديل الطلب قم بالضغط على "الثلاث النقاط (:)" ثم  
اضغط على خيار "تعديل الطلب" وقم بتعديل البيانات  
المطلوب منك تصحيحها فقط بالانتقال إلى الخطوة التي  
يوجد فيها الحقل الخاص بتلك البيانات أو المرفقات ومن  
ثم قم بإعادة إرسال الطلب من الخطوة الأخيرة

جميع الحقوق محفوظة لوزارة الاقتصاد والصناعة والاستثمار © 2025 - تصميم وتطوير إدارة التطوير.

طباعة استمارة الطلب: في حال كان الطلب مستوفي فسيتم إحالة الطلب للمسجل العام لاتخاذ قرار الموافقة على شطب السجل ، واشعارك برسالة نصية SMS بذلك، ويتوجب عليك أن تقوم بطباعة استمارة الطلب وتوقيعها ومصادقتها بالختم الرسمي لمنشأتك، ثم احضارها مع جميع الوثائق إلى الوزارة ليتم مطابقتها.

The screenshot displays the MOIT (Ministry of Industry, Trade and Supply) website interface. At the top, there is a search bar and navigation options for 'Tajir' (Business) and 'MOIT'. The main content area shows a list of requests with columns for 'Request Number', 'Request Date', and 'Request Type'. A specific request is highlighted with a yellow box, showing its details and a 'Print Request Form' button. A sidebar on the right contains a navigation menu with options like 'Business Names', 'Individual Requests', 'Request Cancellation', etc. A notification box in the top left corner indicates that the request details have been checked and a confirmation message will be sent via SMS.

# 3

## سداد رسوم واجور الطلب عبر محفظة "موبايل موني"

### الطلب قيد انتظار السداد



في حال كان الطلب مستوفي وتمت الموافقة على شطب السجل من قبل المسجل العام بالوزارة فسيتم ترحيل طلبك لسداد رسوم واجور الشطب عبر محفظة موبايل موني، وسيتم إشعارك بذلك عبر كلا مما يلي:

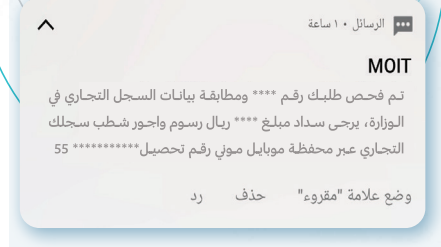
ويتوجب عليك سداد رسوم واجور الطلب عبر تطبيق محفظة موبايل موني برقم التحصيل المدون في الرسالة النصية وذلك بالدخول إلى «مدفوعات» ثم مدفوعات حكومية» ثم امر تحصيل حكومي» وبعدها قم بإدخال رقم التحصيل وتأكد أمر السداد.

وفي حال لم يتوفر لديك حساب في محفظة موبايل موني، فيمكنك طباعة حافظة سداد رسوم الطلب والتوجه إلى أحد فروع كاك بنك للسداد.

التنبيه في الاشعارات أعلى  
صفحة حسابك في البوابة  
بالضغط على زر "الجرس"



إرسال رسالة نصية SMS  
الى رقم جوالك المسجل في  
حساب البوابة



يمكنك طباعة حافظة رسوم و أchor الطلب من تبويب «قائمة الطلبات» بالضغط على «الدائرة الخضراء (+)» ثم الضغط على «الثلاث النقاط فوق بعض (: )» واختيار «طباعة الحافظة»



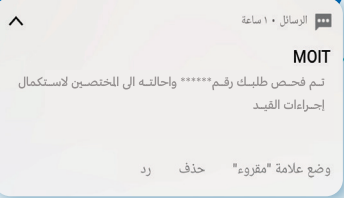
The screenshot shows the E-Signature System interface. At the top, there's a search bar and navigation icons. The main content area displays a table of requests with columns for request number, date, type, and status. A specific request with ID 88454 is highlighted. Below the table, there's a detailed view of the request, including a barcode, QR code, and a list of fees. A blue callout box with the word 'تنويه' (Notice) contains the text: 'لن يتم إحالة الطلب لاستكمال إجراءات الشطب إلا إذا قمت بسداد الرسوم مالم فإن الطلب سيضل معلق في حسابك'. A sidebar on the right contains a menu with options like 'الاسماء التجارية', 'السجلات الفردية', and 'قائمة الطلبات'.

# 4

## الإعلان عن شطب السجل التجاري في الصحيفة فور سداد الرسوم سيحال الطلب مباشرة ليخضع للمراحل التالية:

3

مراجعة ورفاق الإعلان في الطلب من قبل المختص في مكتب الوزارة بالمحافظة وأحالة الطلب للقيد من قبل الإدارة المختصة بالوزارة



2

فور استلام المذكرة يتوجب عليك التوجه للصحيفة للإعلان عن شطب السجل وتسليم نسخة من عدد نشر الصحيفة العلن فيها شطب السجل إلى مكتب الوزارة المختص بالمحافظة ليتم قيد الإعلان.

1

إصدار مذكرة الوزارة للصحيفة من قبل مختصي الوزارة للإعلان عن شطب السجل وعليك الحضور لاستلام المذكرة فور اشعارك برسالة نصية SMS



## القيّد وإصدار شهادة شطب السجل التجاري

فور إحالة الطلب من قبل مختص مكتب الوزارة بالمحافظة سيتم شطب السجل التجاري من قبل مختص القيد بالوزارة وبعدها سيتم اشعارك برسالة نصية SMS بالتوجه إلى مكتب الوزارة بالمحافظة لاستلام شهادة شطب السجل التجاري





# مع تحيات وزارة الاقتصاد والصناعة والاستثمار

البوابة الإلكترونية  
السجلات الفردية

وزارة الاقتصاد  
والصناعة  
والاستثمار



البوابة الالكترونية  
SERVICE PORTAL



  @moit.gov.ye