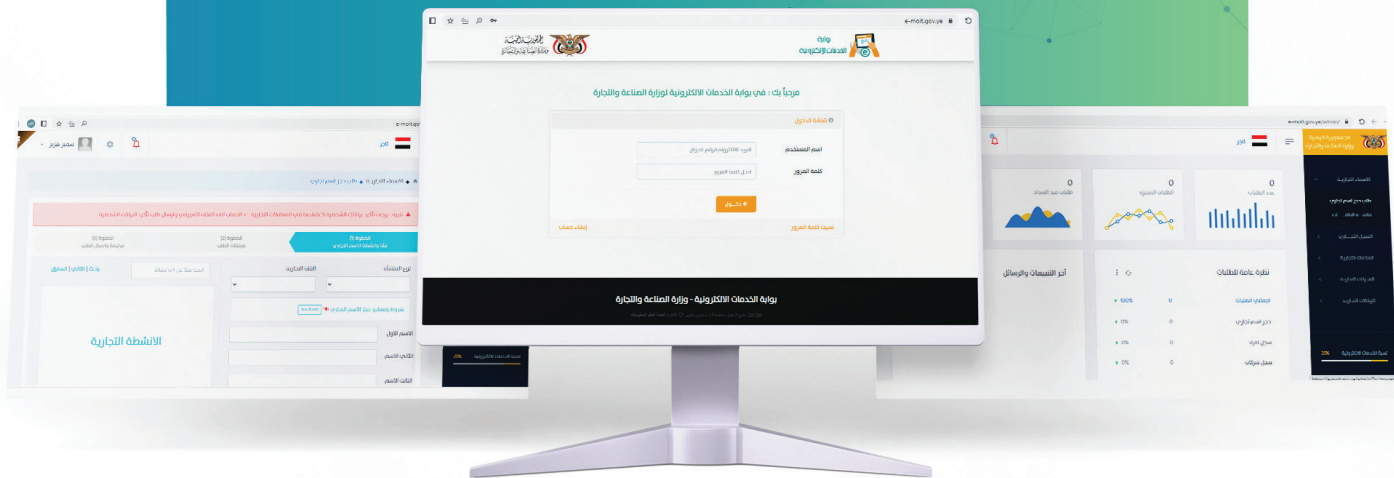




الدليل الإرشادي لطلب تسجيل براءة اختراع

Welcome! مرحباً



الإصدار الثالث
ديسمبر 2025

الدليل الإرشادي
لطلب تسجيل
براءة اختراع

الافتتاحية OPENING

القائم بأعمال وزير الاقتصاد والصناعة والاستثمار أ. سام احمد البشيرى - جماد أول ١٤٤٧هـ - ٢٠٢٥م

بعون من الله وتوفيقه توضع وزارة الاقتصاد والصناعة والاستثمار بين أيديكم أدلة خدمات البوابة الالكترونية التابعة للوزارة، والتي دُشنت في ... ٢٠٢٤م والتي تسعى لإنجاز المعاملات بسرعة وسهولة ويسر في إطار تبسيط الإجراءات لتحسين بيئة الأعمال وتقديم التسهيلات أمام المستثمرين ورواد الاعمال، ولأول مرة يمكن للمستفيد من خدمات الوزارة إنجاز معاملاته عن بعد وبخطوات سلسلة توفر الوقت والجهد.

لا شك أن اصدار هذه الأدلة التي من شأنها اختصار الزمن وإزالة الغموض وإتمام المعاملة بخطوات واضحة ودقيقة، وتحقق الشفافية الكاملة وتعزز الثقة بين الوزارة والقطاع الخاص وكل المستفيدين من خدمات الوزارة، شاكرين ومقدرين جهود من سبقونا في إنجاز هذا المشروع العظيم والمتقن.. وأخص بوافر الشكر للجهود الرائعة لفريق العمل من الكادر التقني وقطاع خدمات الأعمال، موصول الشكر والتقدير لقيادة الوزارة السابقة سواءً الانطلاقة الأولى للبوابة في أكتوبر ٢٠٢٣م خلال فترة تولي الأستاذ محمد شرف المطهر وزيراً للصناعة والتجارة الأسبق، أو ما تلاه من إطلاق خدمات جديدة خلال فترة الشهيد المهندس معين هاشم المحاقري وزير الاقتصاد والصناعة والاستثمار (أغسطس ٢٠٢٤م - أغسطس ٢٠٢٥م) رحمة الله تغشاه، وكذا كل ساهم في إنجاح هذا المشروع.



الوزير الشهيد/ معين هاشم المحاقري وزير الاقتصاد والصناعة والاستثمار ٢٠٢٥م

المتغيرات المتسارعة في عالم المال والأعمال تحتم علينا أن نواكب هذه التطورات بما يخدم اقتصادنا الوطني، وفقاً لموجهات القيادة التورية والسياسية وبرنامج حكومة التغيير والبناء وبرنامج التحفيز الاقتصادي في ضرورة تحسين وتسهيل وتوسيع خدمات البوابة الالكترونية للوزارة، ويجعل خدمات الوزارة مبسطة وفي متناول الجميع.



القاضي / عبدالفتاح أحمد قاسم الزويد وكيل قطاع خدمات الأعمال

بفضل الله وتوفيقه تمكنت وزارة الاقتصاد والصناعة والاستثمار من تدشين 83 خدمة من الخدمات التي يقدمها قطاع خدمات الأعمال عبر البوابة الالكترونية للوزارة .

وتتويجا لهذه الخطوة المهمة التي تأتي في إطار اتمتة اعمال الوزارة وتبسيط وتسهيل الإجراءات وسرعة انجاز المعاملات تنفيذًا لموجهات قائد الثورة السيد عبدالملك بدر الدين الحوثي وتوجيهات رئيس المجلس السياسي الأعلى فخامة الأخ مهدي المشاط ، تصدر الوزارة هذه الأدلة الإرشادية التي توضح الخطوات والإجراءات لتقديم طلبات الحصول على تلك الخدمات وتتبع مسار تلك الطلبات عن بعد حتى إنجازها .

ولا ننسى في هذه المناسبة

الدور الكبير الذي قام به كلا من الوزير السابق أ . محمد شرف المطهر والوزير الشهيد المهندس معين هاشم المحاقري والذان ساهما من خلال دعمهما ومتابعتهما و مقترحاتهما في تجهيز البوابة الإلكترونية وتدشين هذه الخدمات والارتقاء بالبوابة الالكترونية لتكون قابلة للتطوير وقادرة على استيعاب جميع نواخذ الجهات الحكومية ذات العلاقة ، ونتطلع من خلال هذا الإنجاز للعمل ضمن منظومة الكترونية حكومية متكاملة تترجم موجهات القيادة وأهداف حكومة التغيير والبناء وبما يحسن بيئة الأعمال ويدعم خطط التنمية والاقتصاد .

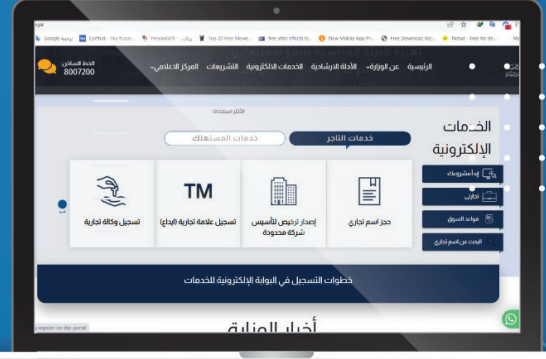
وفي الأخير أتوجه بالشكر لكل من ساهم في إنجاز هذا العمل ومن لايزالون يعملون وبصورة مستمرة على تطوير هذه البوابة والأنظمة والخدمات الأخرى المرتبطة بها .



خطوات إنشاء حساب

عبر البوابة الإلكترونية

يتيح لك إنشاء حساب في البوابة الإلكترونية أن تحصل على خدمات وزارة الاقتصاد والصناعة والاستثمار قطاع خدمات بيئة الأعمال عن بعد في أي وقت ومن أي مكان



01

رابط الدخول المباشر للبوابة

من الواجهة الرئيسية لموقع الوزارة انقر على البوابة الإلكترونية للخدمات، وإمكانك الدخول مباشرة عبر رابط البوابة (<https://e-moit.gov.ye>)

03

كود التفعيل

أدخل رقم كود التفعيل الذي تلقيته عبر جوالك في الحساب ومن ثم انقر على "التالي" للتفعيل وتأكيذ إنشاء الحساب.

02

إنشاء حسابك الشخصي

من خلال النقر على "إنشاء حساب" الموجود أسفل يسار واجهة تسجيل الدخول ومن ثم قم بتعبئة البيانات الشخصية المطلوبة في الحقول وإرسال الطلب بالنقر على "سجل الآن"

04

تأكيذ الحساب

قم بتأكيذ إنشاء الحساب بإدخال اسم المستخدم (الأيمل / رقم الجوال) وكلمة المرور وانقر على "دخول"

مراحل طلب تسجيل براءة اختراع عبر البوابة الالكترونية



يمر الطلب بمرحلتين أساسيتين هي:

02

المرحلة الثانية

نشر إيداع براءة
الاختراع والانتظار
90 يوم (فترة
الاعتراض) لإصدار
شهادة التسجيل

01

المرحلة الاولى

تقديم الطلب
ومتابعة نتائج
الفحص
والدراسة
الفنية

ملاحظة:

يتم تقديم الطلب عبر البوابة الالكترونية وفقاً للتعليمات والشروط اللازمة لكل مرحلة بإتباع الارشادات التالية:

01 من هذا التبويب يمكنك البدء بتقديم طلب تسجيل براءة الاختراع كمرحلة أولى وفيها خمس خطوات يتوجب عليك تحري ادخال البيانات والمرفقات فيها بعناية

02 من هذا التبويب يمكنك الاطلاع على براءات الاختراع التي تم احوالها للنشر في البوابة والمدة المتبقية على فترة الاعتراض (٩٠ يوم) لكل طلب من تاريخ النشر، كما يمكنك الاعتراض على طلب تسجيل براءة الاختراع بتقديم الطلب من خلال هذا التبويب شرط قبل انتهاء المدة المتبقية لنشر براءة الاختراع (فترة الاعتراض)

03 من هذا التبويب "قائمة الاعتراضات" يمكنك الاطلاع على الاعتراضات التي قدمت على طلبك (تسجيل براءة الاختراع) وطباعة مرفقات الاعتراض، وكذا الرد على الاعتراض خلال ٣٠ يوم من تاريخ اشعارك بالاعتراض

04 من هذا التبويب يمكنك: متابعة سير اجراءات طلبك وتتبع حالته بعد ارسال الطلب ومعرفة نتائج الفحص والدراسة، كما يمكنك من خلالها طباعة حوافظ السداد واستمارة الطلب ومن ثم ارفاقها وكذا تعديل بيانات الطلب ومرفقاته في حال طلب منك ذلك وإعادة ارساله، وطباعة قرارات المسجل العام (المرفوض - المشروط).

المرحلة الأولى



1

لتمكن عزيزنا طالب الخدمة من تقديم طلب تسجيل براءة الاختراع، قم بتسجيل الدخول إلى حسابك في بوابتنا الالكترونية "e-moit.gov.ye" وأتبع الإرشادات الموضحة في الصفحات التالية:

تقديم الطلب عبر البوابة (طلب تسجيل براءة)

من الواجهة الرئيسية لحسابك اذهب إلى قائمة الخدمات واضغط على تبويب «براءات الاختراع» ثم اضغط على خدمة «طلب تسجيل براءة» من القائمة المنسدلة وستظهر لك خطوات تقديم الطلب، يتوجب عليك تحري صحة إدخال البيانات فيها ورفاق الوثائق المطلوبة بصور واضحة ومنظمة.



فور ارسال الطلب وفي كل مرحلة يمر بها ستظهر لك في هذه النافذة اشعارات في كلاً من "زر الجرس" وقائمة "آخر التنبيهات والرسائل" من هذه النافذة

لمعرفة تفاصيل كل خدمة في البوابة الإلكترونية اضغط هنا ▶ الأداة الإرشادية للخدمات

براءات الاختراع

إجمالي الطلبات 49

نظرة عامة للطلبات	إجمالي الطلبات	حجز اسم تجاري	سجل أفراد	سجل شركات	علامة تجارية	وكالة تجارية	عرض التقرير
+ 100%	49	+ 8%	4	+ 16%	8	+ 6%	3
+ 20%	10	+ 10%	5				

آخر التنبيهات والرسائل

استقبال طلب
تم استقبال طلب لإدخال الإشعار برقم 107856، طلبات قيد - 9 حذا 9 يوم الخفي والمراجعة

اشعار شونل
تم قبول طلب الحجز برقم 107819، للتأمين ادخل على حسابات في البوابة

اشعار
تم استقبال طلبك، يرجى سداد مبلغ 5000 ريال اجور طلب حجز الاسم التجاري عبر محطة موبايل فونيه رقم 555100107819

استقبال طلب
تم استقبال طلبك، يرجى تحديث بيانات الطلب برقم 107652، طلبات قيد الخفي والمراجعة

اشعار لتحديل
يرجى تعديل بيانات الطلب برقم 107372، لمزيد من التفاصيل ادخل بوابه الخدمات الإلكترونية

استقبال طلب

الخطوة الأولى: قم بإدخال البيانات الأساسية لبراءة الاختراع المراد تسجيلها واحرص ان تكون البيانات صحيحة ومطابقة للوثائق المرفقة.

الخطوة (1)
بيانات البراءة

الخطوة (2)
بيانات مخترع الطلب

الخطوة (6)
مراجعتها وارسال

طلب تسجيل براءة

نوع الطلب

اسم الاختراع عربي

اسم الاختراع انجليزي

وصف مختصر عربي

وصف مختصر انجليزي

عناصر الحماية

شروط ومعايير طلب الخدمة

هذا الطلب تجريبي لغرض اعداد الدليل الإرشادي لهذه الخدمة

يحدد هنا اسم الاختراع باللغة الانجليزية

اكتب وصف مختصر عن الاختراع باللغة العربية

اكتب وصف مختصر عن الاختراع باللغة الانجليزية

إضافة عنصر حماية

يمكنك حماية عنصر/عناصر في براءة اختراعك ان رغبت بذلك من خلال النقر على (+) إضافة عنصر حماية، ثم قم بإدخال اسم او بيانات العنصر الذي ترغب في حمايته

الاسماء التجارية

السجلات الفردية

العلاقات التجارية

براءات الاختراع

طلب تسجيل براءة

طلب تجديد براءة

طلب نقل ملكية

طلب تغيير عنوان

طلب شطب براءة

اصدار عدد النشر

قائمة الاعترافات

قائمة الطلبات

التصاميم الصناعية

الشركات التجارية

التالي السابق

الخطوة الثانية: قم بإدخال البيانات الصحيحة لـ (مقدم / مقدمي) طلب تسجيل براءة الاختراع وتحديد الشكل القانوني لكلاً منهم (شركة / فرد) أي تحديد ما إذا كان مقدم الطلب عبارة عن شركة أو شخص طبيعي (فرد).

يمكنك إضافة مقدم طلب آخر أو أكثر وذلك بالضغط على "إضافة مقدم طلب" وإدخال بياناته بالإضافة إلى بيانات مقدم الطلب السابق

فور الانتهاء من ادخال البيانات انقر على "التالي" للانتقال إلى الخطوة التالية

الخطوة (1) بيانات البراءة

الخطوة (2) بيانات مقدم الطلب

الخطوة (3) بيانات المخترع

الخطوة (4) بيانات الأسقفية

الخطوة (5) صيغ الطلب

الخطوة (6) مراجعة وإرسال

الاسم القانوني

اسم مقدم الطلب الإنجليزي

اسم مقدم الطلب عربي

إضافة مقدم طلب

الشكل القانوني

شركة

أدخل اسم مقدم الطلب باللغة الإنجليزية

أدخل اسم مقدم الطلب بالعربية

الجنس:

الجنسية:

أدخل عنوان مقدم طلب تسجيل الاختراع

رقم الجوال:

77955886

البريد الإلكتروني:

aaaa@gmail.com

أدخل الاسم باللغة الإنجليزية

أدخل الاسم باللغة العربية

التالي

السابق

الخطوة الثالثة: قم بإدخال البيانات الصحيحة لـ (مخترع / مخترعي) براءة الاختراع وتحديد الشكل القانوني له (شركة / فرد) أي تحديد ما اذا كان المخترع عبارة عن شركة أو شخص طبيعي (فرد).

يمكنك إضافة مخترع آخر أو أكثر وذلك بالضغط على "إضافة مخترع" وإدخال بياناته بالإضافة الى بيانات المخترع السابق

الجمهورية العربية السورية
وزارة الاقتصاد والصناعة والاستثمار

الاسماء التجارية
السجلات الفردية
البيانات
طلب تغيير
طلب شطب براءة
اصدار عدد النشر
قائمة الاعترافات
قائمة الطلبات
التصاميم الصناعية
الشركات التجارية

الخطوة (1) بيانات البراءة
الخطوة (2) بيانات مقدم الطلب
الخطوة (3) بيانات المخترع
الخطوة (4) بيانات الاسبقية
الخطوة (5) صرفقات الطلب
الخطوة (6) مرادفة وارسل

اسم المخترع عربي
اسم المخترع انجليزي
الشكل القانوني

ادخل هنا اسم المخترع باللغة العربية
ادخل هنا اسم المخترع باللغة الانجليزية
شركة

الجنسية:
العنوان:
رقم الجوال:
البريد الالكتروني:

ادخل هنا عنوان اقامة المخترع
77955886
aaaa@gmail.com

ادخل اسم المخترع باللغة العربية
ادخل اسم المخترع باللغة العربية

التالي السابق

الخطوة الرابعة (خاصة بالطلبات الأجنبية): إذا كان لديك طلب إيداع براءة اختراع اليمن لذات الاختراع المراد تسجيله في اليمن فيمكنك الاستفادة من أسبقية الإيداع خلال مدة لا تتجاوز ستة أشهر من تاريخ الإيداع الخارجي بإدخال بيانات الأسبقية في هذه الخطوة.

الجمهورية اليمنية
وزارة الاقتصاد والصناعة
والاستثمار

تاجر

Search or enter website name

• براءات الاختراع • طلب تسجيل براءة

الخطوة (1) بيانات البراءة
الخطوة (2) بيانات المخترع
الخطوة (3) بيانات الأسبقية
الخطوة (4) صنفقات الطلب
الخطوة (5) مراجعة وإرسال
الخطوة (6)

اضغط هنا لإضافة بيانات اسبقية التسجيل الخارجي إن وجدت

لا يوجد اسبقيات مضافة الى القائمة

التالي السابق

تنويه

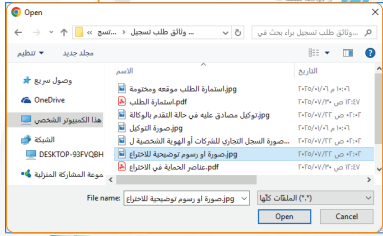
إذا لم يوجد تسجيل سابق لبراءة الاختراع خارج اليمن فيمكنك مباشرة الانتقال إلى الخطوة الخامسة بالضغط على "التالي"

جميع الحقوق محفوظة لوزارة الاقتصاد والصناعة والاستثمار © 2025 - تصميم وتطوير بداري ستور

في الخطوة الخامسة: يتوجب عليك أولاً طباعة استمارة الطلب والتوقيع عليها ومصادقتها بالختم الرسمي لمنشأتك، ومن ثم إرفاقها بجميع الوثائق المطلوبة من واقع الأصول الموضح اسمائها أمام كل حقل كلاً على حده، مع مراعاة إرفاق كل وثيقة في الحقل المخصص لها بصيغة "jpg , jpeg, pdf".

لإرفاق الوثائق قم بالضغط على "اختار" ومن ثم قم باختبار صورة أو ملف الوثيقة المحفوظة في جهازك أو التقاط صورة واضحة لها وتأكد إرفاقها

اضغط هنا ل "طباعة استمارة الطلب" ثم قم بالتوقيع عليها ومصادقتها بالختم الرسمي، ومن ثم إرفاقها في الحقل الخاص بذلك



برجى التأكد من صحة إرفاق الوثائق كما يجب أن تكون الصور أو الرسوم التوضيحية للاختراع واضحة وخالية من أي محتوى غير مرتبط بمحتوى الاختراع



الخطوة السادسة «مراجعة وإرسال الطلب»: يتوجب عليك مراجعة البيانات المدخلة في الخطوات السابقة بعناية والتحقق من انعدام الأخطاء فيها، ومن ثم قم بالضغط على «إرسال الطلب» ليصلك اشعار تأكيد ارسال الطلب واحالته للفحص والمطابقة برسالة نصية SMS.

الجمهورية العربية
وزارة الاقتصاد والصناعة
والاستثمار

تاجر

الاسماء التجارية <
السجلات الفردية <
العلاقات التجارية <
براءات الاختراع >
طلب تسجيل براءة
طلب تجديد براءة
طلب نقل ملكية
طلب تغيير عنوان
طلب شطب براءة
اصدار عدد النشر
قائمة الاعترافات
قائمة الطلبات
التصاميم الصناعية <
الشركات التجارية <

براءات الاختراع • طلب تسجيل براءة

الخطوة (1) بيانات البراءة
الخطوة (2) بيانات ملخص الطلب
الخطوة (3) بيانات المخترع
الخطوة (4) بيانات الاسبقية
الخطوة (5) مرفقات الطلب
الخطوة (6) مراجعة وإرسال

مراجعة بيانات طلب تسجيل براءة اختراع:

- تحرير الخيارات والاربع الدوله هي الطلب وسيله معتمده لاربع

نوع الطلب	براءة اختراع
اسم الاختراع عربي	ادخل اسم الاختراع الذي ترغب بتسجيله باللغة العربية
اسم الاختراع انجليزي	ادخل اسم الاختراع الذي ترغب بتسجيله باللغة الانجليزية
وصف مختصر عربي	ادخل وصف مختصر عن الاختراع باللغة العربية بحيث لا يزيد
وصف مختصر انجليزي	ادخل وصف مختصر عن الاختراع باللغة الانجليزية بحيث لا
عنصر الحماية	ادخل اسم او بيانات العنصر الذي ترغب في حمايته

يمكنك الرجوع الى الخطوات السابقة لتصحيح أي بيانات أو مرفقات وبعد أن تتأكد من ادخالها بشكل صحيح قم بإرسال الطلب

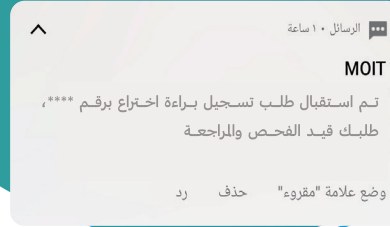
إرسال الطلب

السابق التالي إرسال الطلب

2

الفحص والمراجعة الشكلية للطلب (فحص ومطابقة البيانات والوثائق)

فور ارسال الطلب سيحال مباشرة للفحص والمراجعة من قبل مختص البوابة الالكترونية بالوزارة، ففي حال كان الطلب مستوفي فسيتم إحالة الطلب لسداد رسوم إيداع براءة الاختراع. أما إذا كان الطلب غير مستوفي فسيقوم المختص بإعادة الطلب الى حسابك لاستيفاء الملاحظات، وسيتم اشعارك بذلك برسالة نصية SMS، ويتوجب عليك خلال هذه المراحل متابعة نتائج فحص ودراسة الطلب ومراحل سير الإجراءات بالاطلاع على "حالة الطلب" و"نتيجة الطلب" من حسابك "قائمة الطلبات" وذلك باتباع الخطوات التالية:



في حال تم إشعارك بتعديل الطلب

في حال تبين للمختص وجود أي ملاحظات في البيانات أو الوثائق المدخلة في الطلب فسيتم إعادة الطلب إلى حسابك وإشعارك بلزوم التعديل برسالة نصية SMS ويتوجب عليك الدخول إلى طلبك عبر «قائمة الطلبات» للاطلاع على الملاحظات (نتائج الفحص والمطابقة) المدونة أسفل «نتيجة الطلب» والعمل على استيفائها بتعديل الطلب وإعادة إرساله.

الجمهورية العربية السورية
وزارة الاقتصاد والصناعة والاستثمار

الاسماء التجارية <
السجلات التجارية <
العلامات التجارية <
براءات الاختراع <
طلب تسجيل براءة
طلب تجديد براءة
طلب نقل ملكية
طلب تغيير عنوان
طلب شطب براءة
اصدار عدد النشر
قائمة الاعتراضات
قائمة الطلبات
التصاميم الصناعية <
الشركات التجارية <

بحث:

عرض 20 سجل

رقم الطلب	تاريخ الطلب	نوع العملية	نوع البراءة	اسم الاختراع	حالة الطلب
109274	2025-07-30 00:57:18	طلب تسجيل	براءة اختراع	هذا الطلب تجريبية، اتمهذ الاختراع الدليل الإرشادي	حالة الطلب

نتيجة الطلب
الطلب غير مستوفي البيانات
[المطلوب اوراق حصرية السجل التجاري الصورة الامامية
والخلفية للمطابقة]

تفاصيل الطلب
تعديل الطلب

MOIT
يرجى تعديل بيانات الطلب رقم xxxxxx، لزيد من التفاصيل
ادخل بوابة الخدمات الالكترونية
وضع علامة "مقروء" حذف رد

نتائج
فحص
ومطابقة
الطلب
"الملاحظات"

لتعديل الطلب قم بالضغط على "الثلاث النقاط (:)" ثم اضغط على
خيار "تعديل الطلب" وقم بتعديل البيانات المطلوب منك تصحيحها
فقط بالانتقال إلى الخطوة التي يوجد فيها الحقل الخاص بتلك البيانات
أو المرفقات ومن ثم قم بإعادة إرسال الطلب من الخطوة الأخيرة

جميع الحقوق محفوظة لوزارة الاقتصاد والصناعة والاستثمار © 2025 - تصميم وتطوير إدارة التطوير

خطوات تعديل بيانات الطلب ومرفقاته ثم إعادة ارسال الطلب



1. إذا كانت ملاحظات الفاحص الرسالة إليك متعلقة بالتعديل في البيانات المدخلة في الطلب فعليك الانتقال إلى الخطوة التي يوجد فيها الحقل الخاص بتلك البيانات المطلوب منك تعديلها بالانتقال إليه من بين الثلاث خطوات الأولى مستدلاً برقم الخطوة وعنوانها ثم تصحيحها حسب الملاحظات

2. وفي حال كانت ملاحظات الفاحص الرسالة إليك متعلقة بالتعديل في الصور التوضيحية للبراءة أو الوثائق الأخرى فعليك الانتقال إلى الخطوة الخامسة وإعادة ارفاقها حسب الملاحظات في الحقل الخاص بها ثم قم بطباعة الاستمارة وإرفاقها بديل الاستمارة السابقة موقعه ومختومة في الحقل الخاص بمرفق الاستمارة كما هو موضح في الصفحة التالية.

إرفاق استمارة الطلب بعد التعديل

بعد استيفاء جميع الملاحظات والمرفقات قم بالضغط على «طباعة استمارة الطلب» وبعد التوقيع عليها ومصادقتها بالخطم الرسمي قم بإرفاقها بدلاً عن الاستمارة السابقة في الحقل الخاص بمرفق الاستمارة بالضغط على «تغيير» ثم انتقل الى الخطوة الاخيرة لمراجعة البيانات وارسال الطلب مكملاً.

The screenshot displays the E-Patent portal interface. At the top, there's a search bar and navigation icons. Below that, a progress bar indicates the current step: (1) بيانات البراءة (Patent Data), (2) بيانات مقدم الطلب (Applicant Data), (3) بيانات المخترع (Inventor Data), (4) بيانات الاسبقية (Priority Data), (5) مرفقات الطلب (Attachments), and (6) مراجعة وارسال (Review and Submission). A red box highlights the 'طباعة استمارة الطلب' (Print Patent Form) button. A blue callout box (1) points to this button, stating: 'اضغط هنا لـ "طباعة استمارة الطلب" بعد استيفاء جميع الملاحظات والمرفقات' (Click here for "Print Patent Form" after completing all comments and attachments). Another blue callout box (2) points to the 'تغيير' (Change) button, stating: 'قم بإرفاق استمارة الطلب موقعه ومختومة بالضغط على "تغيير"' (Attach the patent form at its location and stamped by clicking "Change"). A third blue callout box (3) points to the 'الاسبقية' (Priority) section, stating: 'بعد ارفاق استمارة الطلب اضغط على "التالي" لنتنقل الى الخطوة الخامسة لمراجعة البيانات وارسال الطلب مكملاً' (After attaching the patent form, click "Next" to move to the fifth step for reviewing the data and submitting the form completely). The main form area contains various fields for applicant and inventor information, with 'تغيير' (Change) buttons for each. A 'توقيع' (Sign) button is also visible. On the right, a sidebar shows navigation options like 'الاسماء التجارية' (Trade Names), 'السجلات المرفقة' (Attached Records), 'الخامات التجارية' (Trade Goods), and 'براءات الاختراع' (Patents). At the bottom right, there's a detailed form for 'البيانات الشخصية للمخترع' (Inventor's Personal Data) with fields for name, address, and contact information.

3

الطلب قيد انتظار السداد



سداد رسوم طلب إيداع براءة الاختراع عبر محفظة "موبايل موني"

في حال كان الطلب مستوفي فسيتم ترحيل طلبك لسداد رسوم إيداع الطلب عبر محفظة موبايل موني، وسيتم إشعارك بذلك عبر كلا مما يلي:

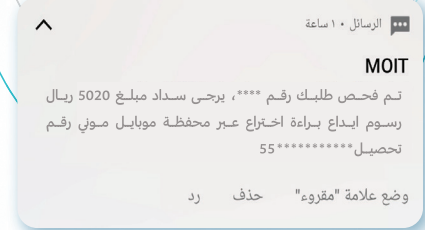
ويتوجب عليك سداد رسوم واجور الطلب عبر تطبيق محفظة موبايل موني برقم التحصيل المدون في الرسالة النصية وذلك بالدخول إلى «مدفوعات» ثم مدفوعات حكومية» ثم امر تحصيل حكومي» وبعدها قم بإدخال رقم التحصيل وتأكد أمر السداد.

وفي حال لم يتوفر لديك حساب في محفظة موبايل موني، فيمكنك طباعة حافظة سداد رسوم الطلب والتوجه إلى أحد فروع كاك بنك للسداد.

التنبيه في الاشعارات أعلى صفحة حسابك في البوابة بالضغط على زر "الجرس"



إرسال رسالة نصية SMS الى رقم جوالك المسجل في حساب البوابة



يمكنك طباعة حافظة رسوم و أchor الطلب من تبويب «قائمة الطلبات» بالضغط على «الدائرة الخضراء (+)»، ثم الضغط على «الثلاث النقاط فوق بعض (:)» واختيار «طباعة الحافظة»



الدولة المصرية
وزارة الاقتصاد والصناعة
والاستثمار

تاجر

بحثاً 109274 عرض 20 سجل

رقم الطلب	تاريخ الطلب	نوع العملية	نوع البراءة	اسم الاختراع	حالة الطلب
109274	2025-07-31 22:31:00	طلب تسجيل	براءة اختراع	هذا الطلب تجريبي لغرض اعداد الدلائل الارشادي لهذه الخدمة	انتظار سداد رسوم ايداع براءه اختراع

1

2

3

نتيجة الطلب
انتظار السداد
[مستوفي]

تفاصيل الطلب
طباعة الاستمارة
طباعة الحافظة

3

طباعة الحافظة

تنويه

لن يتم إحالة الطلب لاستكمال إجراءات إيداع
الطلب إلا إذا قمت بسداد الرسوم مالم فإن
الطلب سيضل معلق في حسابك

جميع الحقوق محفوظة لوزارة الاقتصاد والصناعة والاستثمار © 2025 - تصميم وتطوير إدارة الأنوية.

4

منح براءة الاختراع رقم إيداع

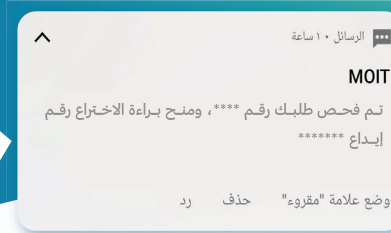
فور سداد رسوم الإيداع سيحال الطلب مباشرة للفحص والدراسة الفنية من قبل الإدارة المختصة، وسيتم منح الطلب رقم إيداع وأشعارك بذلك برسالة نصية SMS و عليك انتظار استكمال إجراءات الفحص والدراسة وأشعارك بالنتائج (قرار المسجل العام) المتضمنة إحدى الحالات الثلاث التالية:

الدراسة الفنية للطلب

1 قبول طلب إيداع براءة الاختراع: ويتوجب عليك بعدها سداد أجور نشر إيداع الطلب.

2 قبول مشروط للبراءة: ويمكنك طباعة القرار المشروط وتنفيذ شرط القبول بتعديل الطلب أو التظلم من القرار امام لجنة التظلمات بالوزارة.

3 رفض طلب التسجيل: ويمكنك طباعة قرار الرفض والتظلم امام لجنة التظلمات بالوزارة.



«في حال قبول طلب إيداع براءة الاختراع»: سيتم إشعارك بذلك برسالة نصية SMS وإشعارك بلزوم سداد أجور نشر إيداع براءة الاختراع عبر محفظة موبايل موني برقم التحصيل التي تضمنته الرسالة النصية، واتباع التعليمات الموضحة في المرحلة الثانية من هذا الدليل.

الجمهورية العربية السورية
وزارة الاقتصاد والصناعة
والاستثمار

الاسماء التجارية <
السجلات الفردية <
العلامات التجارية <
براءات الاختراع >

طلب تسجيل براءة
طلب تجديد براءة
طلب نقل ملكية
طلب تغيير عنوان
طلب شطب براءة
إصدار عدد النشر
قائمة الاعتراضات
قائمة الطلبات
التصاميم الصناعية <
الشركات التجارية <

بحث:

عرض 20 سجل

رقم الطلب	تاريخ الطلب	نوع العملية	نوع البراءة	اسم الاختراع	حالة الطلب
109274	00:57:18 2025-07-30	طلب تسجيل	براءة اختراع	هذا الطلب تجريبي لغرض اعداد الدليل الإرشادي لهذه الخدمة	إشعار بقبول الطلب

نتيجة الطلب
قبول طلب تسجيل براءة اختراع
(يمكنك تقديم طلب النشر)

تفاصيل الطلب
طباعة القرار
1 سجلات

الرسائل 10 ساعة

MOIT

قبول طلب إيداع براءة اختراع رقم ****، يرجى سداد مبلغ **** ريال أجور نشر إيداع براءة اختراع عبر محفظة موبايل موني برقم تحصيل *****55

وضع علامة "مقروء" حذف رد

جميع الحقوق محفوظة لوزارة الاقتصاد والصناعة والاستثمار © 2025 - تصميم وتطوير إدارة التطوير.

«في حال القبول المشروط لطلب إيداع براءة الاختراع»: سيتم اشعارك بذلك برسالة نصيه SMS ويمكنك طباعة القرار من خلال الدخول إلى طلبك عبر تبويب «قائمة الطلبات»، وبعدها يمكنك التظلم من القرار امام لجنة التظلمات خلال ثلاثون يوماً من تاريخ اشعارك بالقرار إن رغبت في ذلك، أو الموافقة على القرار وتنفيذ الشرط من خلال «تعديل الطلب» باتباع الخطوات التالية:

الجمهورية العربية السورية
وزارة الاقتصاد والصناعة
والاستثمار

الاسماء التجارية <
السجلات الفردية <
العلامات التجارية <
براءات الاختراع >
طلب تسجيل براءة
طلب تجديد براءة
طلب نقل ملكية
طلب تغيير عنوان
طلب شطب براءة
اصدار عدد النشر
قائمة الاعتراضات
قائمة الطلبات
التصاميم الصناعية <
الشركات التجارية <

الرسائل ١٠ ساعة
MOIT
قبول مشروط لطلب الابداع رقم *****، يرجى الدخول الى حسابك في بوابة الخدمات وتنفيذ شرط القبول

رقم الطلب	تاريخ الطلب	نوع العملية	نوع البراءة	اسم الاختراع
109274	00:57:18 2025-07-30	طلب تسجيل	براءة اختراع	هذا الطلب تجري الدليل الاستخدام

نتيجة الطلب
قبول طلب تسجيل براءة اختراع مشروط
يمكن قبول الشرط بتعديل الطلب وإعادة إرساله أو التظلم من قرار المسجل العام امام لجنة التظلمات

عرض الطلب
تعديل الطلب
طباعة القرار

اولاً: طباعة القرار المشروط بالضغط على "الثلاث النقاط (:)" ومن ثم التوقيع عليه ومصادقته بالختم الرسمي

ثانياً: تعديل الطلب بحسب القرار المشروط بالضغط على "تعديل الطلب" متتبعاً خطوات الطلب لتتمكن من تعديل الطلب وإعادة إرساله مستوفياً

جميع الحقوق محفوظة لوزارة الاقتصاد والصناعة والاستثمار © 2025 - تصميم وتطوير إدارة التطوير.

• **تعديل الطلب حسب القرار المشروط:**
 • قم بتعديل بيانات الطلب بحسب شروط القرار في كل خطوة وبعدها انتقل إلى الخطوة الخامسة لطباعة استمارة الطلب ثم ارفاقها والقرار المشروط في الحقول الخاصة بها باتباع الخطوات الموضحة على الصورة ادناه.
 • وبعد استيفاء جميع الشروط وإعادة إرسال الطلب سيحال مباشرة ليخضع لإجراءات الفحص الشكلي للتحقق من تنفيذ الشرط واستيفاء الوثائق ومن ثم إصدار قرار قبول إيداع براءة الاختراع.

ملاحظات

أولاً: إذا كان القرار المشروط متعلق بالتعديل في محتوى الصور أو الرسوم التوضيحية للاختراع حسب الشرط قبل طباعة الاستمارة ورفاقها.

ثانياً: طباعة الاستمارة ثم ارفاقها ورفاق القرار المشروط موقعه ومختومة

تنويه

بعد ان يصدر قرار قبول إيداع براءة الاختراع ستصلك رسالة نصية SMS تشعرك بقبول الطلب ولنزوم سداد أجور النشر برقم التحصيل المدون في الرسالة النصية

«في حال تم رفض طلب إيداع براءة الاختراع»: سيتم إشعارك بذلك برسالة نصية SMS، ويمكنك طباعة القرار من خلال الدخول إلى طلبك عبر تبويب "قائمة الطلبات"، وبعدها يمكنك التظلم من القرار امام لجنة التظلمات خلال ثلاثون يوماً من تاريخ إشعارك بالقرار إن رغبت في ذلك بتقديم التظلم عبر نافذة خدمة الجمهور بالوزارة.

الجمهورية العربية
وزارة الاقتصاد والصناعة
والاستثمار

الاسماء التجارية <
السجلات المرفوعة <
العلامات التجارية <
براءات الاختراع >
طلب تسجيل براءة
طلب تحديد براءة
طلب نقل ملكية
طلب تغيير عنوان
طلب شطب براءة
اصدار عدد النشر
قائمة الاعتراضات
قائمة الطلبات
التصاميم الصناعية <
الشركات التجارية <

بحث

عرض 20 سجل

رقم الطلب	تاريخ الطلب	نوع العملية	نوع البراءة	اسم الاختراع	حالة الطلب
109274	00:57:18 2025-07-30	طلب تسجيل	براءة اختراع	هذا الطلب تجريبي لغرض اعداد الدليل الإرشادي لهذه الخدمة	رفض طلب الإيداع

نتيجة الطلب
رفض طلب الإيداع
يرجى الاطلاع على القانون رقم () لسنة 2010م بشأن التصاميم الصناعية المادة رقم () والتي تنص على أنها يجوز أن يسجل كبراءة اختراع الاختراع المطابق أو المقارب لبراءة اختراع سبق تسجيله أو فيجده في سجل براءات الاختراع

الرسائل ١٠ ساعة

MOIT

تم رفض طلب إيداع براءة اختراع رقم *****، يمكنك طباعة قرار الرفض من حسابك في البوابة

وضع علامة "مقروء" حذف رد

طباعة القرار

تفاصيل الطلب
طباعة القرار

جميع الحقوق محفوظة لوزارة الاقتصاد والصناعة والاستثمار © 2025 - تصميم وتطوير إدارة التطوير.

التظلم من قرار المسجل أمام لجنة التظلمات

في حال تم رفض طلب تسجيل براءة الاختراع أو تم قبوله قبولاً مشروطاً سيتم إشعارك بذلك برسالة نصية SMS وفي هذه الحالة يحق لك أن تتظلم من قرار المسجل العام أمام لجنة التظلمات بالوزارة خلال 30 يوم من تاريخ الإشعار وذلك بتقديم التظلم عبر نافذة خدمة الجمهور بمبنى الوزارة.

أما بتأييد قرار المسجل العام وعليه تكون مهمة الوزارة قد انتهت وعلى المتظلم إن رغب اللجوء إلى المحكمة المختصة للطعن في قرار لجنة التظلمات خلال 30 يوم من تاريخ ابلاغك بالقرار.

أو إلغاء قرار المسجل العام واستكمال إجراءات تسجيل براءة الاختراع وسيتم إشعارك بذلك برسالة نصية SMS وعليك سداد اجور نشر الإيداع عبر محفظة موبايل موني والانتظار حتى انتهاء مدة النشر (90 يوم فترة الاعتراض).

1

وبعد تقديم التظلم ستقوم اللجنة بدراسة تظلمك وستتخذ احد القرارات التاليين:

2

مرفقات التظلم:
(صورة قرار المسجل - مستندات التظلم
- أي مستندات أخرى مؤيدة للتظلم)

المرحلة الثانية

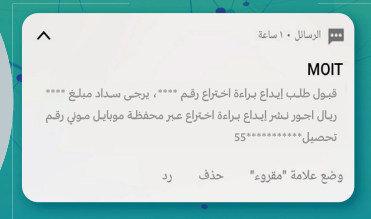
في حال تم اشعارك بقبول طلب إيداع براءة الاختراع عبر الرسائل النصية SMS، يتوجب عليك سداد أجور نشر الإيداع برقم التحصيل المدون في الرسالة عبر محفظة موبايل موني، ومن ثم الانتظار حتى انتهاء مدة النشر (90 يوم فترة الاعتراض)، وفي حال لم يتم الاعتراض على تسجيل براءة الاختراع خلال هذه المدة فسيتم إصدار شهادة تسجيل براءة الاختراع فور انتهاء هذه المدة.

01 سداد أجور نشر إيداع الطلب في النظام والمجلة

02 نشر إيداع براءة الاختراع والانتظار 90 يوم (فترة الاعتراض)

03 إصدار شهادة تسجيل براءة الاختراع (في حال لم يتم الاعتراض عليه خلال فترة الاعتراض)

نشر إيداع براءة الاختراع



تنويه

يتوجب عليك سداد أجور النشر خلال 30 يوم مالم فإن الطالب يعتبر ملغي بانتهاء هذه المدة.

فور سداد أجور النشر سيحال الطلب للنشر في نظام البوابة الإلكترونية لمدة 90 يوم، ويمكنك الاطلاع على نشر إيداع براءة الاختراع ومتابعة عدد الأيام المتبقية لانتهاء هذه المدة من خلال الدخول عبر تبويب «إصدار عدد النشر».



يمكنك البحث على نشر طلبك بإدخال بيانات التسجيل والنشر ثم الضغط على "استعلام"

عرض 20 سجل

رقم البراءة نوع البراءة اسم الاختراع تاريخ النشر نوع النشر تاريخ الطلب اسم مقدم الطلب

لم يتم العثور على سجلات مطابقة

السابق التالي

عرض 0 إلى 0 من إجمالي 0 سجلات (تمت تصفيها)

جميع الحقوق محفوظة لوزارة الاقتصاد والصناعة والاستثمار © 2025 - تصميم وتطوير إدارة التطوير.

الاسماء التجارية
السجلات الفردية
البيانات التجارية
براءات الاختراع
طلب تسجيل براءة
طلب تحديد براءة
طلب نقل ملكية
طلب تغيير عنوان
طلب شطب براءة
إصدار عدد النشر
قائمة الاعتراضات
قائمة الطلبات
التصاميم الصناعية
الشركات التجارية

تنوية

يحق لكل ذي مصلحة الاعتراض على طلب تسجيل براءة الاختراع خلال مدة النشر (90 يوم فترة الاعتراض)، وفي حالة حصول الاعتراض سيتم إبلاغك بذلك برسالة نصية SMS ويتوجب عليك الرد على الاعتراض خلال (30 يوم) من تاريخ الإبلاغ، مالم سيتم اعتبار عدم الرد تنازلاً عن طلب التسجيل

في حال تم الاعتراض على تسجيل براءة الاختراع خلال مدة النشر (90 يوم) ستصلك رسالة نصية SMS تشعرك بذلك ويتوجب عليك الرد على الاعتراض خلال 30 يوم من تاريخ اشعارك بالاعتراض وذلك بالدخول على خدمة «قائمة الاعتراضات» ثم الاطلاع على الاعتراض والرد عليه.



الجمهورية العربية
وزارة الاقتصاد والصناعة
والاستثمار

الاسماء التجارية <
السجلات المرصدة <
العلامات التجارية <
براءات الاختراع >
طلب تسجيل براءة
طلب تجديد براءة
طلب نقل ملكية
طلب تغيير عنوان
طلب شطب براءة
إصدار عدد النشر
قائمة الاعتراضات
قائمة الطلبات
التصاميم الصناعية <
الشركات التجارية <

عرض 20 سجل

رقم الطلب	نوع الطلب	تاريخ البلاغ	رقم الادعاء
108565	اعتراض على براءة اختراع	2025-03-10	00000

اسم المعارض
اسم مقدم الاعتراض على تسجيل براءة اختراع

تفاصيل الطلب
الرد على الاعتراض

الرسائل 10 ساعة

MOIT

تم فحص طلب الاعتراض رقم xxxx على براءة الاختراع رقم
xxxx و بانتظار الرد على الاعتراض

وضع علامة "مقروء" حذف رد

التالي 1 السابق

تنويه

لعرفة خطوات ومراحل الاعتراض على تسجيل
براءة الاختراع والرد على الاعتراض قم بالاطلاع
على الدليل الإرشادي الخاص بذلك

جميع الحقوق محفوظة لوزارة الاقتصاد والصناعة والاستثمار © 2025 - تصميم وتطوير إدارة التطوير.

اصدار شهادة تسجيل براءة الاختراع

إذا انتهت مدة النشر (90 يوم فترة الاعتراض) ولم يتقدم احد بالاعتراض على تسجيل براءة الاختراع خلال هذه الفترة فسيتم اصدار شهادة تسجيل براءة الاختراع واشعارك عبر حسابك في البوابة "قائمة الطلبات" بالحضور إلى الوزارة لاستلامها.



مع تحيات
وزارة الاقتصاد
والصناعة
والاستثمار

البوابة الالكترونية
SERVICE PORTAL



  @moit.gov.ye