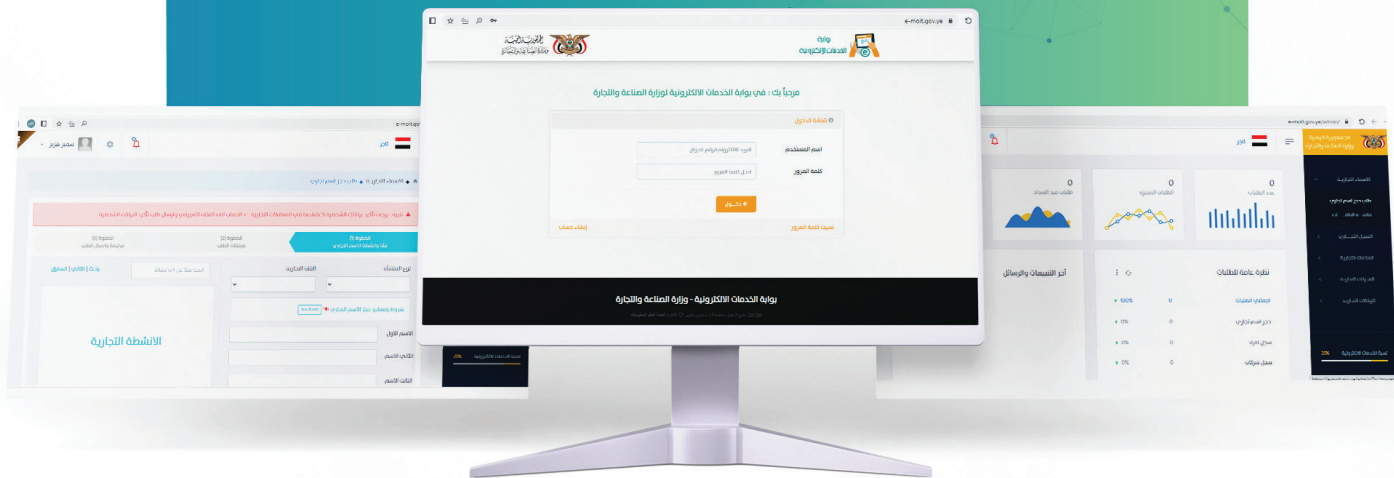




الدليل الإرشادي لطلب تسجيل الفرع الأجنبي

مرحباً! Welcome!



الإصدار الثالث
ديسمبر 2025

الدليل الإرشادي
لطلب تسجيل
الفرع الأجنبي

الافتتاحية OPENING

القائم بأعمال وزير الاقتصاد والصناعة والاستثمار أ. ساح احمد البشيرى - جماد أول ١٤٤٧هـ - ٢٠٢٥م

بعون من الله وتوفيقه توضع وزارة الاقتصاد والصناعة والاستثمار بين أيديكم أدلة خدمات البوابة الالكترونية التابعة للوزارة، والتي دُشنت في ... ٢٠٢٤م والتي تسعى لإنجاز المعاملات بسرعة وسهولة ويسر في إطار تبسيط الإجراءات لتحسين بيئة الأعمال وتقديم التسهيلات أمام المستثمرين ورواد الأعمال، ولأول مرة يمكن للمستفيد من خدمات الوزارة إنجاز معاملاته عن بعد وبخطوات سلسلة توفر الوقت والجهد.

لا شك أن اصدار هذه الأدلة التي من شأنها اختصار الزمن وإزالة الغموض وإتمام المعاملة بخطوات واضحة ودقيقة، وتحقيق الشفافية الكاملة وتعزيز الثقة بين الوزارة والقطاع الخاص وكل المستفيدين من خدمات الوزارة، شاكرين ومقدرين جهود من سبقونا في إنجاز هذا المشروع العظيم والمتقن.. وأخص بوافر الشكر للجهود الرائعة لفريق العمل من الكادر التقني وقطاع خدمات الأعمال، موصول الشكر والتقدير لقيادة الوزارة السابقة سواءً الانطلاقة الأولى للبوابة في أكتوبر ٢٠٢٣م خلال فترة تولى الأستاذ محمد شرف المطهر وزيراً للصناعة والتجارة الأسبق، أو ما تلاه من إطلاق خدمات جديدة خلال فترة الشهيد المهندس معين هاشم المحاقري وزير الاقتصاد والصناعة والاستثمار (أغسطس ٢٠٢٤م - أغسطس ٢٠٢٥م) رحمة الله تغشاه، وكذا كل ساهم في إنجاح هذا المشروع.



الوزير الشهيد/ معين هاشم المحاقري وزير الاقتصاد والصناعة والاستثمار ٢٠٢٥م

المتغيرات المتسارعة في عالم المال والأعمال تحتم علينا أن نواكب هذه التطورات بما يخدم اقتصادنا الوطني، وفقاً لموجهات القيادة الثورية والسياسية وبرنامج حكومة التغيير والبناء وبرنامج التحفيز الاقتصادي في ضرورة تحسين وتسهيل وتوسيع خدمات البوابة الالكترونية للوزارة، ويجعل خدمات الوزارة مبسطة وفي متناول الجميع.



القاضي / عبدالفتاح أحمد قاسم الزويد وكيل قطاع خدمات الأعمال


بفضل الله وتوفيقه تمكنت وزارة الاقتصاد والصناعة والاستثمار من تدشين 83 خدمة من الخدمات التي يقدمها قطاع خدمات الأعمال عبر البوابة الالكترونية للوزارة .

وتتويجا لهذه الخطوة المهمة التي تأتي في إطار اتمتة اعمال الوزارة وتبسيط وتسهيل الإجراءات وسرعة انجاز المعاملات تنفيذًا لموجهات قائد الثورة السيد عبدالملك بدر الدين الحوثي وتوجيهات رئيس المجلس السياسي الأعلى فخامة الأخ مهدي المشاط ، تصدر الوزارة هذه الأدلة الإرشادية التي توضح الخطوات والإجراءات لتقديم طلبات الحصول على تلك الخدمات وتتبع مسار تلك الطلبات عن بعد حتى إنجازها .

ولا ننسى في هذه المناسبة

الدور الكبير الذي قام به كلا من الوزير السابق أ . محمد شرف المطهر والوزير الشهيد المهندس معين هاشم المحاقري والذان ساهما من خلال دعمهما ومتابعتهما و مقترحاتهما في تجهيز البوابة الإلكترونية وتدشين هذه الخدمات والارتقاء بالبوابة الالكترونية لتكون قابلة للتطوير وقادرة على استيعاب جميع نواخذ الجهات الحكومية ذات العلاقة ، ونتطلع من خلال هذا الإنجاز للعمل ضمن منظومة الكترونية متكاملة تترجم موجهات القيادة وأهداف حكومة التغيير والبناء وبما يحسن بيئة الأعمال ويدعم خطط التنمية والاقتصاد .

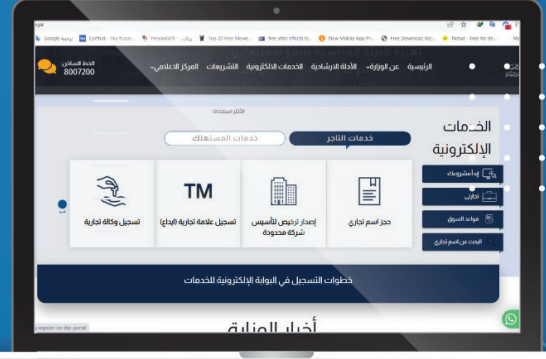
وفي الأخير أتوجه بالشكر لكل من ساهم في إنجاز هذا العمل ومن لايزالون يعملون وبصورة مستمرة على تطوير هذه البوابة والأنظمة والخدمات الأخرى المرتبطة بها .



خطوات إنشاء حساب

عبر البوابة الإلكترونية

يتيح لك إنشاء حساب في البوابة الإلكترونية أن تحصل على خدمات وزارة الاقتصاد والصناعة والاستثمار قطاع خدمات بيئة الأعمال عن بعد في أي وقت ومن أي مكان



01

رابط الدخول المباشر للبوابة

من الواجهة الرئيسية لموقع الوزارة انقر على البوابة الإلكترونية للخدمات، وإمكانك الدخول مباشرة عبر رابط البوابة (<https://e-moit.gov.ye>)

03

كود التفعيل

أدخل رقم كود التفعيل الذي تلقيته عبر جوالك في الحساب ومن ثم انقر على " التالي " للتفعيل وتأكيذ إنشاء الحساب .

02

إنشاء حسابك الشخصي

من خلال النقر على " إنشاء حساب " الموجود أسفل يسار واجهة تسجيل الدخول ومن ثم قم بتعبئة البيانات الشخصية المطلوبة في الحقول وإرسال الطلب بالنقر على " سجل الأن "

04

تأكيذ الحساب

قم بتأكيذ إنشاء الحساب بإدخال اسم المستخدم (الأيمل / رقم الجوال) وكلمة المرور وانقر على "دخول"

مراحل طلب تسجيل فرع أجنبي عبر البوابة الالكترونية

يمر الطلب بمرحلتين أساسيتين هي:



ملاحظة:

ملاحظة: كل مرحله يتم تقديم الطلب فيها وفقاً للتعليمات والاشتراطات اللازمة والقانونية لذلك، ولتقديم الطلب قم باتباع الارشادات التالية:

المرحلة الأولى



1

لتمكن عزيزنا طالب الخدمة من تقديم طلب دراسة تسجيل الفرع الأجنبي، قم بتسجيل الدخول إلى حسابك في بوابتنا الالكترونية وأتبع الارشادات الموضحة في الصفحات التالية

تقديم الطلب عبر البوابة الإلكترونية

من الواجهة الرئيسية لحسابك اذهب إلى قائمة الخدمات واضغط على تبويب «الفروع الأجنبية» ومن ثم اضغط على «دراسة طلب تسجيل» من القائمة المنسدلة وستظهر لك خطوات تقديم الطلب، يتوجب عليك تحري إدخال البيانات فيها وصحة ارفاق الوثائق بدقه وعناية .



فور ارسال الطلب وفي كل مرحلة يمر بها ستظهر لك في هذه النافذة اشعارات في كلاً من التنبيهات "زر الجرس" وقائمة آخر التنبيهات والرسائل من هذه النافذة

الجمهورية العربية السورية
وزارة الاقتصاد والصناعة والاستثمار

تاجر

لمعرفة تفاصيل كل خدمة في البوابة الإلكترونية اضغط هنا * الأداة الإرشادية للخدمات

الفروع الأجنبية

إجمالي الطلبات 40

إجمالي الطلبات 40

حجز اسم تجاري 3

سجل أفراد 8

سجل شركات 3

علامة تجارية 7

وكالة تجارية 5

عرض التقرير

آخر التنبيهات والرسائل

اشعار تعديل
يرجى تعديل بيانات الطلب برقم 100842 لعهد من
التعامل ادخل بوية الخدمات الإلكترونية

استقبال طلب
تم استقبال طلب مستخرج بيانات برقم 100842 - طلبك قيد
المحص والحراسة

اشعار
تم فحص ومطابقة بيانات طلب الشطب برقم 95884 .
وإذ الله للحراسة والفحص

البوابة الإلكترونية
الفروع الأجنبية



وزارة الاقتصاد
والصناعة
والاستثمار

الخطوة الأولى: قم بتعبئة البيانات الخاصة بالفرع الأجنبي بدقة وعناية في جميع الحقول من واقع السجل التجاري للشركة أو البيت الأجنبي وقرار تعيين مدير الفرع، ومن ثم قم بالانتقال إلى الخطوة الثانية بالنقر على «التالي».

دراسة طلب تسجيل

الجمهورية العربية السورية
وزارة الاقتصاد والصناعة
والاستثمار

تاجر

الوكالات التجارية <
القطاعات التجارية <
المحاسبين القانونيين <
مؤسسات وجهيات <
الفرع الأجنبية <
دراسة طلب تسجيل
طلب تسجيل فرع
دراسة طلب تجديد
طلب تجديد فرع
دراسة طلب تعديل
طلب تعديل فرع
طلب شطب فرع
طلب مستأجر
قائمة الطلبات
< شكاوي ومقترحات

الخطوة (1)
بيانات الفرع الأجنبي

بيانات الفرع الأجنبي

ادخل اسم الفرع الأجنبي باللغة العربية
ادخل اسم الفرع الأجنبي باللغة الانجليزية
ادخل النشاط المرخص للفرع

اسم الفرع بالعربي
اسم الفرع بالانجليزي
نشاط الفرع

ادخل الجوال رقم الجوال

المقر الرئيسي للفرع
عنوان الفرع

بيانات المدير المسئول عن الفرع

اسم مدير الفرع
جنسيته
عنوانه

واتل أربوكر عوض سالم
رقم الهوية
ادخل عنوان مدير الفرع

ادخل الجوال

التالي

السابق

فور الانتهاء من تعبئة البيانات انقر على "التالي" للانتقال إلى الخطوة التالية

الخطوة الثانية: يتم تعبئة بيانات الشركة او البيت الأجنبي بدقة وعناية في الحقول من واقع السجل التجاري للشركة الأم ونظامها الأساسي أو عقد التأسيس.

الجمهورية العربية
وزارة الاقتصاد والصناعة
والاستثمار

تاجر

الخطوة (1) بيانات الفرع الأجنبي

الخطوة (2) بيانات الشركة أو البيت الأجنبي

الخطوة (3) مرفقات الطلب

الخطوة (4) مراجعة وإرسال الطلب

الخطوة (1) بيانات الفرع الأجنبي

اسم الشركة أو البيت الأجنبي بالعربي

اسم الشركة أو البيت الأجنبي بالإنجليزية

الجنسية

رأس المال

مجال نشاطها

عنوان المركز الرئيسي

رقم السجل

مكان الاصدار

عنوان الفروع التابعة

اسم وكيل الشركة في اليمن

ادخل الاسم باللغة العربية

ادخل الاسم باللغة الانجليزية

ادخل رأس المال

ادخل مجال نشاطها

ادخل عنوان مركزها الرئيسي

ادخل رقم السجل التجاري

ادخل مكان اصدار السجل

ادخل عنوان الفروع التابعة ان وجدت

ادخل اسم وكيل الشركة في اليمن ان وجدت

الشكل القانوني

ادخل رأس المال

تاريخ السجل

ادخل الشكل القانوني للمساهة

عملية رأس المال

رقم السجل

ادخل مكان اصدار السجل

ادخل عنوان الفروع التابعة ان وجدت

ادخل اسم وكيل الشركة في اليمن ان وجدت

فور الانتهاء من تعبئة البيانات انقر على "التالي" للانتقال إلى الخطوة التالية

التالي السابق

الوكالات التجارية

التظلمات التجارية

المحاسبين القانونيين

مؤسسات وجمعيات

الفرع الأجنبي

دراسة طلب تسجيل

طلب تسجيل فرع

دراسة طلب تجديد

طلب تجديد فرع

دراسة طلب تعديل

طلب تعديل فرع

طلب شطب فرع

طلب مسأخترج

قائمة الطلبات

شكاوي ومقترحات

استمارة طلب تسجيل فرع أجنبي

الأثر: مدير عام الوكالات وشؤون الشركات والمبتعث الأجنبي
الخطة طيبة وتعد

المستلمة: طلب دراسة الوثائق من قبل المفوض لمتابعة الطلب المقدم بموجب قانون الفرع رقم (20) لسنة (2009م)
بالإشارة إلى المستوفى على أنه يتروا التمتع بإجراء التكميم المطلوب بشأن الطلب والتحدد بالياتم والوثائق المتصلة له :-
بيانات الفرع الأجنبي :-

اسم الفرع بالعربي	هذا الطلب العربي يعرضي تعداد الباقى المتعلق بطلب الخدمة
اسم الفرع بالانجليزي	the name of the company in English language
نشاط الفرع	دفعات طلب
النسبة المئوية للفرع	رسم الدخول 7995886
عنوان الفرع	العنوان المخصص
صندوق الفرع	صندوق الفرع - باب الخدمة
بيانات الشركة أو البيت الأجنبي :-	وأي مؤشر تجوي مالم

اسم الشركة أو البيت الأجنبي بالعربي (هذا الطلب العربي يعرضي تعداد الباقى المتعلق بطلب الخدمة)
اسم الشركة أو البيت الأجنبي بالانجليزية (the name of the company in English language)

الجنسية	مهر	1000000
رأس المال	عنوان الشركة الرئيسي	دفعات الطلب
حالة النشاط	المقاهة	0000000
تاريخ التأسيس	مكان التأسيس	مكان إصدار التصاريح

أمر إلى المحفوظ أدناه في الوثائق الواردة بهذا الطلب وتبقيته صالحة والهدف بالتالي كل ما جاء فيه المقدم وتاريخه بالتحديد المستوفى للطلب الأجنبي في الوثائق المتصلة به حسب المرفق التالي حال كان لا يدره المتابعة لوثائق وأمره المستوفى الأجنبي كل ما جاء به غير صالحة فورا يرجى إخطار الفرع الأجنبي دون قيد أو شرط وتدون الأثر في سجلات الأثر بحسب مقتضى الوزارة بعد التحدث من الجرائم.

اسم صاحب الطلب :-
الأخرى :-

الملاحظات :-

- استمارة الطلب مملوئة من التوثيق والتأكد من عدم صحة الوثائق
- نسخة من السجل التجاري لشركة أو بيت الأجنبي
- صورة حديثة عن صاحب الطلب والتسمية الرسمية للشركة أو البيت الأجنبي
- شهادة صالحة عن عدم التأسيس والتسمية الرسمية للشركة أو البيت الأجنبي
- شهادة صالحة من وزارة الشركة لتسمية الشركة بالفرع الأجنبي موقع عليها من قبل المسئول الأول عن إدارة الشركة أو بيت الأجنبي
- تفويض رسمي صادر من المركز الرئيسي أو البيت الأجنبي موثق ومصدق عليه من السلطات المختصة بتسمية الشركة الأجنبي
- شهادة من إدارة الشركة أو بيت الأجنبي موثقة مؤرخة بتاريخ إصدارها بالموافقة من المركز الرئيسي للشركة أو بيت الأجنبي
- صورة التوافق من المركز الأجنبي أو السفارة السعودية بالبيت
- الوثيقة رسمية صادرة عن إدارة الشركة أو بيت الأجنبي موثقة مؤرخة بصدورها
- صورة صالحة من السجل التجاري الصادر عن إدارة البيت الأجنبي إذا كان يملك الجنسية
- موافقة مكتب التوثيق إذا كان صاحب الفرع غير سعودي
- موافقة جهة الأمانة إذا كان فرع الشركة يملك الجنسية مثل وزارة الأتمتات السياحية - النقل - الخ

توقيع وختم استمارة الطلب

في الخطوة الرابعة والاحيرة: قم بمراجعة البيانات المدخلة في الخطوات السابقة بعناية والتحقق من انعدام الأخطاء فيها، ومن ثم قم بالضغط على «إرسال الطلب» ليصلك إشعار تأكيد إرسال الطلب رقم التحصيل لسداد رسوم وأجور فحص الاسم التجاري ودراسة الطلب برسالة نصية SMS.

مراجعة بيانات طلب تسجيل فرع إقليمي:
* تعبئة العناوين والأرقام المدخولة في الطلب وسيلة معتمدة للإبلاغ.

الخطوة (1) بيانات الفرع الاجنبي	الخطوة (2) بيانات الشركة أو البيت الاجنبي	الخطوة (3) مرفقات الطلب	الخطوة (4) مراجعة وإرسال الطلب
الشكل القانوني	شركة		
اسم الفرع بالعربي	هذا الطلب تجريبى لعرض اعداد الدليل الخاص بهذه الخدمة		
اسم الفرع بالانجليزي	the name of the company in English language		
نشاط الفرع	خدمات نقل		
المقر الرئيسي للفرع	أمانة العاصمة		
رقم الدوال	779955886		
عنوان الفرع	مديرية الثورة - حي الحبية		
اسم مدير الفرع	وائل أبو بكر عوض سالم		
جنسيته	اليمن		
عنوانه	أمانة العاصمة صنعاء		
رقم السجل	00000		
تاريخ السجل	2025-05-30		
اسم الشركة أو البيت الاجنبي بالعربي	هذا الطلب تجريبى لعرض اعداد الدليل الخاص بهذه الخدمة		
اسم الشركة أو البيت الاجنبي بالانجليزية	the name of the company in English language		
الجنسية	مصر		
الشكل القانوني	شركة محدودة		
رأس المال	100000		

بإمكانك الرجوع الى الخطوات السابقة لتصحیح أي بيانات أو مرفقات وبعد أن تتأكد من ادخالها بشكل صحيح قم بإرسال الطلب

السابق | التالي | إرسال الطلب

2

سداد رسوم واجور الطلب عبر محفظة "موبايل موني"

بمجرد تأكيد إرسال الطلب سيحال مباشرة لسداد رسوم دراسة طلب تسجيل فرع أجنبي واجور فحص الاسم التجاري عبر محفظة موبايل موني، وسيتم إشعارك بذلك عبر كلاً مما يلي:

الطلب قيد انتظار السداد



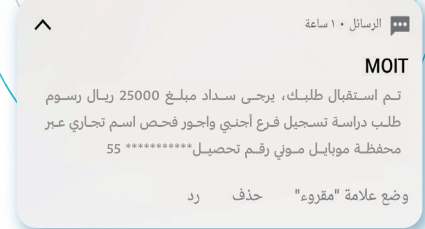
ويتوجب عليك سداد رسوم واجور الطلب عبر تطبيق محفظة موبايل موني برقم التحصيل المدون في الرسالة النصية وذلك بالدخول إلى «مدفوعات» ثم مدفوعات حكومية» ثم امر تحصيل حكومي» وبعدها قم بإدخال رقم التحصيل وتأكد أمر السداد.

وفي حال لم يتوفر لديك حساب في محفظة موبايل موني، فيمكنك طباعة حافظة سداد رسوم الطلب والتوجه إلى أحد فروع كاك بنك للسداد.

التنبيه في الإشعارات أعلى
صفحة حسابك في البوابة
بالضغط على زر "الجرس"



إرسال رسالة نصية SMS
الى رقم جوالك المسجل في
حساب البوابة



بمجرد ارسال الطلب سيظهر مباشرة في تبويب «قائمة الطلبات» في حسابك وسيظل في حالة انتظار سداد رسوم واجور الطلب، ويمكنك طباعة حافظة الرسوم من تبويب «قائمة الطلبات» بالضغط على «الدائرة الخضراء+» ثم الضغط على «الثلاث النقاط فوق بعض (:)» واختيار «طباعة الحافظة»



الجمهورية العربية السورية
وزارة الاقتصاد والصناعة والاستثمار

تاجر

الفرع الأجنبية + قائمة الطلبات

عرض 20 سجل

رقم الطلب	تاريخ الطلب	نوع العملية	اسم الفرع	مدير الفرع
101892	02:20:39 2025-06-30	دراسة طلب تسجيل		

حالة الطلب
انتظار سداد رسوم طلب دراسة تسجيل فرع اجنبي واجور فحص اسم تجاري

نتيجة الطلب
طلب دراسة تسجيل فرع اجنبي

طباعة الحافظة

تفاصيل الطلب

طباعة الحافظة

سجلات (تمت تصفيها)

قائمة الطلبات

شكاوي ومقترحات

تنوية

لن يتم إحالة الطلب لاستكمال إجراءات الدراسة إلا إذا قمت بسداد الرسوم والأجور مالم فإن الطلب سيضل معلق في حسابك

فحص ودراسة الطلب

بمجرد سداد الرسوم والأجور سيحال الطلب مباشرة ليخضع لإجراءات مراحل الفحص والدراسة الموضحة ادناه، وسيتم اشعارك بالنتائج في كل مرحلة برسائل نصية SMS، ويتوجب عليك خلال هذه المراحل متابعة حالة الطلب وتتبع سير الإجراءات من حسابك عبر تبويب "قائمة الطلبات" لمعرفة نتائج الفحص والدراسة وذلك باتباع الخطوات الموضحة فيما يلي :

فحص الاسم التجاري للفرع

في حالة قبول
تسجيل الاسم

3

بمجرد سداد الرسوم والأجور سيحال الطلب مباشرة لفحص الاسم التجاري من قبل مختص إدارة الأسماء التجارية بالوزارة، ففي حال كان الاسم التجاري قابل للتسجيل فسيتم قبول حجز الاسم وإصدار افادة بالحجز، اما إذا تبين وجود أي ملاحظات في الاسم فسيتم إعادة الطلب الى حسابك ليتوجب عليك استيفاء ملاحظات الفاحص بتعديل الطلب واعادة ارساله

فحص ومطابقة بيانات الطلب

في حال كان
الطلب مستوفي

4

فور قبول تسجيل الاسم التجاري سيحال الطلب مباشرة الى مختص الفحص والمطابقة ليقوم بفحص ومراجعة بيانات الطلب والتحقق من استيفاء الوثائق، ويتوجب عليك احضار جميع الوثائق الى الوزارة بما فيها الشهادة البنكية وتسليمها للمختص

الدراسة الفنية للطلب

5

وفي هذه المرحلة سيحال الطلب ليخضع للدراسة الفنية من قبل الإدارة المختصة بالوزارة، وسيتم اشعارك بالنتائج خلال 15 يوم عبر الرسائل النصية SMS



«فحص ومطابقة بيانات الطلب» بمجرد تأكيد سداد الرسوم سيحال الطلب للفحص والمراجعة من قبل مختصي البوابة الالكترونية، ويتوجب عليك في هذه المرحلة متابعة «حالة الطلب» و «نتيجة الطلب» من حسابك بالدخول عبر تبويب «قائمة الطلبات» لمعرفة نتائج الفحص والمطابقة.

الجمهورية العربية السورية
وزارة الاقتصاد والصناعة والاستثمار

التوكالات التجارية <
التنظيمات التجارية <
المحاسبين القانونيين <
مؤسسات وجمعيات <
1 الفروع الأجنبية <
دراسة طلب تسجيل
طلب تسجيل فرع
دراسة طلب تجديد
طلب تجديد فرع
دراسة طلب تعديل
طلب تعديل فرع
طلب شطب فرع
طلب مسـاخـر
قائمة الطلبات
< شكاوي ومقترحات >

الطلب رقم: 101892
حالة الطلب: قيد الفحص والمراجعة

رقم الطلب	تاريخ الطلب	نوع العملية	اسم الفرع	مدير الفرع	حالة الطلب
101892	02:20:39 2025-06-30	دراسة طلب تسجيل	هذا الطلب تحريبي لغرض اعداد الدليل الخاص بهذه الخدمة	وائل أبو بكر عوض سالم	قيد الفحص والمراجعة

نتيجة الطلب
تم السداد
يرجى تسليم وثائق الطلب الى خدمة الجمهور لمطابقة الاموال

يمكنك الضغط على "الخاتم النقاط (:)" لتظهر لك الخيارات المتعلقة بحالة الطلب: استعراض "تفاصيل الطلب" او "تعديل الطلب"

عرض 1 من إجمالي 1 سجلات

جميع الحقوق محفوظة لوزارة الاقتصاد والصناعة والاستثمار © 2025 - تصميم وتطوير إدارة التطوير.

في حال تم إشعارك بتعديل الطلب



في حال تبين للمختص أن البيانات المدخلة في الطلب غير مطابقة للبيانات المثبتة في الوثائق فسيتم إعادة الطلب إلى حسابك وإشعارك بلزوم تعديل الطلب برسالة نصية SMS ويتوجب عليك الدخول إلى طلبك عبر «قائمة الطلبات» للاطلاع على الملاحظات (نتائج الفحص والمطابقة) المدونة أسفل «نتيجة الطلب»، والعمل على استيفائها بتعديل الطلب وإعادة إرساله للفحص والمطابقة مره أخرى.

الجمهورية العربية السورية
وزارة الاقتصاد والصناعة والاستثمار

تاجر

الفرع الأجنبية • قائمة الطلبات

عرض 20 سجل

رقم الطلب	تاريخ الطلب	نوع العملية	اسم الفرع
101892	02:20:39 2025-06-30	دراسة طلب تسجيل	هذا الطلب تجريبي لغرض اعداد الدليل الخاص بهذه الخدمة

نتائج فحص ومطابقة الطلب "الملاحظات"

تتبع الطلب
[إعادة الطلب لتعديل]
اللائحة المرقعة غير فعّمة الجهات الرسمية.

تفاصيل الطلب
تعديل الطلب

تعدّل الطلب قم بالضغط على "الثلاث النقاط (:)" ثم اضغط على خيار "تعديل الطلب" وقم بتعديل البيانات المطلوب منك تصحيحها فقط بالانتقال إلى الخطوة التي يوجد فيها الحقل الخاص بتلك البيانات أو المرفقات ومن ثم قم بإعادة إرسال الطلب من الخطوة الأخيرة

جميع الحقوق محفوظة لوزارة الاقتصاد والصناعة والاستثمار © 2025 - تصميم وتطوير إدارة التطوير.

الدراسة الفنية للطلب في حال كان الطلب مستوفي فسيتم إحالته مباشرة للدراسة والفحص، وفي هذه المرحلة ستقوم الإدارة المختصة بدراسة طلب تسجيل الفرع الأجنبي، وبعدها سيتم إشعارك بنتائج الدراسة خلال 15 يوم برسالة نصية SMS إما بقبول الطلب أو الرفض المسبب كما هو مبين في الصفحات التالية:

الجمهورية اليمنية
وزارة الاقتصاد والصناعة
والاستثمار

التوكالات التجارية
التنظيمات التجارية
المحاسبين القانونيين
مؤسسات وجمعيات
الفرع الأجنبية

دراسة طلب تسجيل
طلب تسجيل فرع
دراسة طلب تجديد
طلب تحديد فرع
دراسة طلب تعديل
طلب تعديل فرع
طلب شطب فرع
طلب مسأخرج
قائمة الطلبات
شكاوي ومقترحات

بحث

عرض 20 سجل

رقم الطلب	تاريخ الطلب	نوع العملية	اسم الفرع	مدير الفرع	حالة الطلب
101892	02:20:39 2025-06-30	دراسة طلب تسجيل	هذا الطلب تجريبي لغرض اعداد الدليل الخاص بهذه الخدمة	وائل أبو بكر عوض سالم	الطلب قيد الفحص وتمت الموافقة

نتيجة الطلب
تم السداد
[يرجى تسليم وثائق الطلب الى خدمة الجمهور لمطابقة الامور]

الرسائل 10 ساعة

MOIT

طلبك رقم ****، قيد الدراسة والفحص يرجى احضار أصل التفويض وملف يحتوي كافة الوثائق

وضع علامة "مقروء" حذف رد

عرض 1 الى 1 من اجمالي 1 سجلات

جميع الحقوق محفوظة لوزارة الاقتصاد والصناعة والاستثمار © 2025 - تصميم وتطوير إدارة التطوير.

رفض طلب تسجيل الفرع الاجنبي : في حال تم رفض طلب تسجيل الفرع فسيتم اشعارك برفض الطلب برسالة نصية SMS وبيان أسباب الرفض في «نتيجة الطلب» في حسابك، كما يمكنك طباعة قرار الرفض من حسابك وذلك من خلال الضغط على «الثلاث نقاط فوق بعض (:)» واختيار «طباعة القرار» من القائمة المنسدلة .



The screenshot displays the MOIT website interface. At the top, there is a search bar and navigation options. The main content area shows a table of branches with columns for 'رقم الطلب' (Request Number), 'تاريخ الطلب' (Request Date), 'نوع العملية' (Operation Type), 'اسم الفرع' (Branch Name), 'مدير الفرع' (Branch Manager), and 'حالة الطلب' (Request Status). A red button labeled 'رفض الطلب' (Reject Request) is visible next to a row.

A detailed view of a rejected application is shown below the table. It includes a message from MOIT: 'تم رفض طلب التسجيل رقم ****، يرجى الدخول إلى قائمة الطلبات وسحب قرار الرفض' (Your registration request number **** has been rejected, please go to the list of requests and download the rejection decision). A callout box explains: 'اشعار برفض طلب التسجيل (تعتبر عن رفض طلب التسجيل بسبب النقص الشكلي في الوثائق المرفوعة على النظام) ليس جديد تفويض المطابق من صاحب الشأن وعند استيفاء المتطلبات يمكنكم التقدم للوزارة بدراسة طلب تسجيل من جديد خلال اسبوعين من تاريخه مالم ستم' (Notification of registration request rejection (considered as rejection of the registration request due to the lack of formal requirements in the submitted documents) is not a new authorization. The applicant must meet the requirements to be able to submit a new registration request to the Ministry within two weeks of the date, unless otherwise specified).

At the bottom of the page, there is a footer: 'جميع الحقوق محفوظة لوزارة الاقتصاد والصناعة والاستثمار © 2025 - تصميم وتطوير إدارة التطوير'.

قبول طلب تسجيل الفرع الاجنبي: في حال تم قبول طلب تسجيل الفرع فسيتم اشعارك برسالة نصية بقبول الطلب وإصدار رقم اشعار قبول الطلب، ويجب عليك بعدها الانتقال الى المرحلة الثانية من مراحل طلب تسجيل الفرع الاجنبي.



The screenshot displays the MOIT (Ministry of Economic Planning and Economic Development) website interface. At the top, there is a search bar and navigation icons. The main content area shows a table of branch registration requests with columns for request number, date, type of operation, branch name, branch manager, and status. A notification modal is overlaid on the screen, displaying a message from MOIT regarding the acceptance of a branch registration request and the issuance of a notification number.

رقم الطلب	تاريخ الطلب	نوع العملية	اسم الفرع	مدير الفرع	حالة الطلب
101892	02:20:39 2025-06-30	دراسة طلب تسجيل	هذا الطلب تجريبي لغرض اعداد وائل ايهيك عضو سالم الدليل الخاص بهذه الخدمة		قبول المطلب

MOIT
تم قبول طلب التسجيل رقم ****، يرجى الدخول إلى نافذة طلب تسجيل فرع وإدخال رقم الاشعار xxxxx ومن ثم ارسال الطلب وضع علامة "مقروء" حذف رد

المرحلة الثانية

طلب تسجيل فرع

01 تقديم الطلب عبر البوابة
(طلب تسجيل فرع)

02 سداد رسوم وأجور
تسجيل الفرع الاجنبي

03 قيد وتسجيل الفرع الأجنبي
وإصدار السجل

من حسابك قم بالدخول إلى تبويب خدمات «الفروع الأجنبية» والضغط على «طلب تسجيل فرع» ومن ثم قم بإدخال «رقم اشعار القبول» المدون في الرسالة النصية المرسلة الى رقم جوالك في الحقل المبين في الصورة، وبعدها اضغط على ايقونة «التالي» وستظهر لك استمارة تسديد الرسوم والأجور الخاصة بتسجيل الفرع الأجنبي، ثم اضغط على «ارسال الطلب» وستصلك رسالة SMS بمبلغ السداد ورقم التحصيل.

الجمهورية اليمنية
وزارة الاقتصاد والصناعة
والاستثمار

الرؤساء الاتجارية
التنظيمات التجارية
الحاسبين القانونيين
مؤسسات وجمعيات
الفروع الأجنبية
دراسة طلب تسجيل
طلب تسجيل فرع
دراسة طلب تجديد
طلب تجديد فرع
دراسة طلب تعديل
طلب تعديل فرع
طلب شطب فرع
طلب مستأجر
قاتصة الطلبات
شكاوي ومقترحات

الفرع الأجنبية • طلب تسجيل فرع

ادخل رقم اشعار القبول

لا يوجد اي اشعار قبول في الوقت الحالي

طلب تسجيل فرع

الرسائل • ١ ساعة

MOIT

تم استقبال طلبك، يرجى سداد مبلغ xxxx ريال رسوم وأجور تسجيل فرع اجني عبر محفظة موبايل موني رقم تحصيل xxxxxxxx

وضع علامة "مقروء"

حذف رد

Zhejiang Jianan houseware co., ltd

رسوم التسجيل:
عشرون ألف و خمسمئة و عشرون ريال يمني (223,520) ملتان و ثلاث و عشرون ألف و خمسمئة و عشرون ريال يمني

البيانات:
رسوم وادور تسجيل فرع اجنبي

اشعار القبول موقع ومخولم

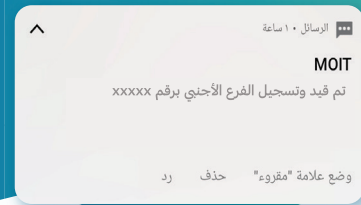
لا يوجد ملف ...

ارسال الطلب

تم قيد وتسجيل الفرع الاجنبي

بمجرد سداد رسوم واجور الطلب سيتم قيد تسجيل الفرع الأجنبي في السجل العام والنظام الالكتروني وإصدار شهادة الترخيص للفرع، ثم سيحال الطلب لإدارة السجل التجاري لاستكمال إجراءات قيد وإصدار السجل التجاري للفرع الأجنبي، وبمجرد انتهاء إجراءات الطلب ستصلك رسالة نصية SMS برقم قيد الفرع الأجنبي ليتوجب عليك الحضور للوزارة لاستلام الترخيص وسجل الفرع الأجنبي وبهذا تنتهي مراحل تسجيل الفرع الاجنبي

مع تحيات
وزارة الاقتصاد
والصناعة
والاستثمار





وزارة الاقتصاد
والصناعة والاستثمار
Ministry of Economy,
Industry & Investment

البوابة الإلكترونية
SERVICE PORTAL



  @moit.gov.ye

البوابة الإلكترونية
الفروع الأجنبية



وزارة الاقتصاد
والصناعة
والاستثمار



مع تحيات وزارة الاقتصاد والصناعة والاستثمار

البوابة الإلكترونية
الفروع الأجنبية



وزارة الاقتصاد
والصناعة
والاستثمار

البوابة الالكترونية
SERVICE PORTAL



  @moit.gov.ye