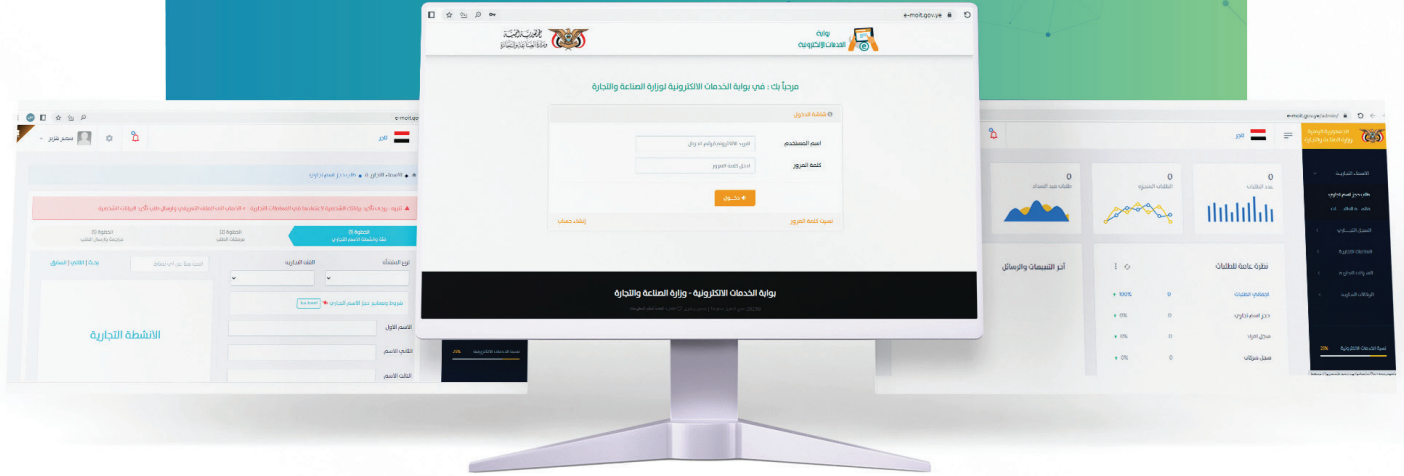


الدليل الإرشادي لطلب ترخيص انتفاع لعامة تجارية

Welcome! مرحباً



الإصدار الثالث
ديسمبر 2025

الدليل الإرشادي
لطلب ترخيص ارتفاع
لعامة تجارية

الافتتاحية OPENING

القائم بأعمال وزير الاقتصاد والصناعة والاستثمار أ. سام احمد البشيرى - جماد أول ١٤٤٧هـ - ٢٠٢٥م

بعون من الله وتوفيقه توضع وزارة الاقتصاد والصناعة والاستثمار بين أيديكم أدلة خدمات البوابة الالكترونية التابعة للوزارة، والتي دُشنت في ... ٢٠٢٤م والتي تسعى لإنجاز المعاملات بسرعة وسهولة ويسر في إطار تبسيط الإجراءات لتحسين بيئة الأعمال وتقديم التسهيلات أمام المستثمرين ورواد الأعمال، ولأول مرة يمكن للمستفيد من خدمات الوزارة إنجاز معاملاته عن بعد وبخطوات سلسلة توفر الوقت والجهد.

لا شك أن اصدار هذه الأدلة التي من شأنها اختصار الزمن وإزالة الغموض وإتمام المعاملة بخطوات واضحة ودقيقة، وتحقق الشفافية الكاملة وتعزز الثقة بين الوزارة والقطاع الخاص وكل المستفيدين من خدمات الوزارة، شاكرين ومقدرين جهود من سبقونا في انجاز هذا المشروع العظيم والمتقن.. وأخص بوافر الشكر للجهود الرائعة لفريق العمل من الكادر التقني وقطاع خدمات الأعمال، موصول الشكر والتقدير لقيادة الوزارة السابقة سواءً الانطلاقة الأولى للبوابة في أكتوبر ٢٠٢٣م خلال فترة تولي الأستاذ محمد شرف المطهر وزيراً للصناعة والتجارة الأسبق، أو ما تلاه من إطلاق خدمات جديدة خلال فترة الشهيد المهندس معين هاشم المحاقري وزير الاقتصاد والصناعة والاستثمار (أغسطس ٢٠٢٤م - أغسطس ٢٠٢٥م) رحمة الله تغشاه، وكذا كل ساهم في إنجاح هذا المشروع.



الوزير الشهيد/ معين هاشم المحاقري وزير الاقتصاد والصناعة والاستثمار ٢٠٢٥م

المتغيرات المتسارعة في عالم المال والأعمال تحتم علينا أن نواكب هذه التطورات بما يخدم اقتصادنا الوطني، وفقاً لموجهات القيادة الثورية والسياسية وبرنامج حكومة التغيير والبناء وبرنامج التحفيز الاقتصادي في ضرورة تحسين وتسهيل وتوسيع خدمات البوابة الالكترونية للوزارة، ويجعل خدمات الوزارة مبسطة وفي متناول الجميع.



القاضي / عبدالفتاح أحمد قاسم الزويد وكيل قطاع خدمات الأعمال


بفضل الله وتوفيقه تمكنت وزارة الاقتصاد والصناعة والاستثمار من تدشين 83 خدمة من الخدمات التي يقدمها قطاع خدمات الأعمال عبر البوابة الالكترونية للوزارة .

وتتويجا لهذه الخطوة المهمة التي تأتي في إطار اتمتة اعمال الوزارة وتبسيط وتسهيل الإجراءات وسرعة انجاز المعاملات تنفيذًا لموجهات قائد الثورة السيد عبدالملك بدر الدين الحوثي وتوجيهات رئيس المجلس السياسي الأعلى فخامة الأخ مهدي المشاط ، تصدر الوزارة هذه الأدلة الإرشادية التي توضح الخطوات والإجراءات لتقديم طلبات الحصول على تلك الخدمات وتتبع مسار تلك الطلبات عن بعد حتى إنجازها .

ولا ننسى في هذه المناسبة

الدور الكبير الذي قام به كلا من الوزير السابق أ . محمد شرف المطهر والوزير الشهيد المهندس معين هاشم المحاقري والذان ساهما من خلال دعمهما ومتابعتهما و مقترحاتهما في تجهيز البوابة الإلكترونية وتدشين هذه الخدمات والارتقاء بالبوابة الالكترونية لتكون قابلة للتطوير وقادرة على استيعاب جميع نوافذ الجهات الحكومية ذات العلاقة ، وتتطلع من خلال هذا الإنجاز للعمل ضمن منظومة الكترونية متكاملة تترجم موجهات القيادة وأهداف حكومة التغيير والبناء وبما يحسن بيئة الأعمال ويدعم خطط التنمية والاقتصاد .

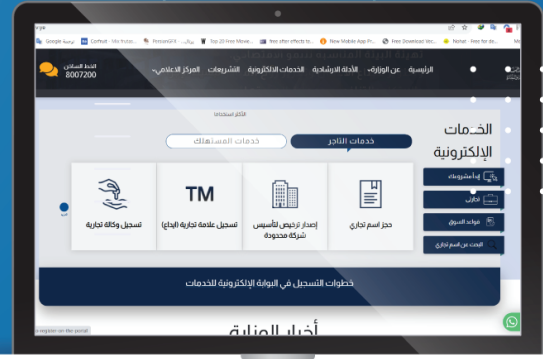
وفي الأخير أتوجه بالشكر لكل من ساهم في إنجاز هذا العمل ومن لايزالون يعملون وبصورة مستمرة على تطوير هذه البوابة والأنظمة والخدمات الأخرى المرتبطة بها .



خطوات إنشاء حساب

عبر البوابة الإلكترونية

يتيح لك إنشاء حساب في البوابة الإلكترونية أن تحصل على خدمات وزارة الاقتصاد والصناعة والاستثمار قطاع خدمات بيئة الأعمال عن بعد في أي وقت ومن أي مكان



01

رابط الدخول المباشر للبوابة

من الواجهة الرئيسية لموقع الوزارة انقر على البوابة الإلكترونية للخدمات، وبإمكانك الدخول مباشرة عبر رابط البوابة (<https://e-moit.gov.ye>)

02

إنشاء حسابك الشخصي

من خلال النقر على " إنشاء حساب " الموجود أسفل يسار واجهة تسجيل الدخول ومن ثم قم بتعبئة البيانات الشخصية المطلوبة في الحقول وإرسال الطلب بالنقر على " سجل الآن "

03

كود التفعيل

أدخل رقم كود التفعيل الذي تلقيته عبر جوالك في الحساب ومن ثم انقر على " التالي " للتفعيل وتأكيذ إنشاء الحساب .

04

تأكيذ الحساب

قم بتأكيذ إنشاء الحساب بإدخال اسم المستخدم (الأيمل / رقم الجوال) وكلمة المرور وانقر على "دخول"

مراحل طلب ترخيص انتفاع لعلامة تجارية عبر البوابة الإلكترونية

يمر الطلب بخمسة مراحل أساسية هي:



ملاحظة:

- قبل تقديم الطلب يتوجب عليك تحضير وثيقة عقد الاتفاق بينك وبين مالك العلامة التجارية وان تكون معتمدة اما من المحكمة المختصة أو الجهات الرسمية، وفي حال كان العقد باللغة الأجنبية فيجب ترجمته في مركز معتمد.
- يشترط ان تكون العلامة التجارية الذي ترغب في تقديم طلب ترخيص الانتفاع لها مسجلة لدى الوزارة باسم المالك
- لتقديم طلب الحصول على ترخيص الانتفاع للعلامة التجارية عبر البوابة قم بإتباع الارشادات التالية:

1

تقديم الطلب عبر البوابة (طلب ترخيص انتفاع)

لنتمكن عزيزنا طالب الخدمة من تقديم طلب ترخيص انتفاع لعلامة تجارية، قم بتسجيل الدخول إلى حسابك في بوابتنا الالكترونية "e-moit.gov.ye" ثم قم بتقديم الطلب بإتباع الارشادات الموضحة في الخطوات التالية:

الخطوة الأولى: قم بإدخال بيانات السجل التجاري والرقم الضريبي لملك العلامة التجارية واحرص ان تكون صحيحة ومطابقة للوثائق المرفقة

01

الجمهورية العربية السورية
وزارة الاقتصاد والصناعة
والاستثمار

تاجر

الاسماء التجارية <
السجلات الفردية <
العلامات التجارية >
طلب إيداع علامة
طلب نشر إيداع
طلب تحديد علامة
طلب ضبط علامة
طلب ترخيص انتفاع
طلب مستخرج
طلب نقل ملكية علامة
طلب تغيير اسم المالك
طلب تغيير العنوان
إصدار عدد الشتر
قائمة الاعتراضات
قائمة الطلبات

الخطوة (1)
بيانات طلب الترخيص

طلب ترخيص انتفاع

الشكل القانوني /
شخص اعتباري

اسم صاحب الترخيص
الجنسية
الرقم الآلي
للشجل

رقم السجل التجاري
الرقم الضريبي
عنوان طالب
الترخيص
التلفون

ادخل رقم السجل
ادخل الرقم الضريبي
الامانة - مديرية معين - حي الرفاض

تاريخ الانتهاء
تاريخ الانتهاء

ادخل رقم السجل
ادخل الرقم الضريبي
الامانة - مديرية معين - حي الرفاض

الخطوة (4)
مراجعة وإرسال الطلب

فورا قبل الانتهاء من تعبئة البيانات انقر على "التالي" للانتقال إلى الخطوة التالية

السابق التالي

95255@gmail.com

77031016

الايمل

في الخطوة الثانية: يتوجب عليك إدخال بيانات العلامة التجارية المراد طلب ترخيص الانتفاع بها في الحقول بدقة وعناية من واقع شهادة تسجيل العلامة التجارية.

الاسماء التجارية

السجلات الفردية

العلامات التجارية

طلب إصدار علامة

طلب نشر إيداع

طلب تجديد علامة

طلب شطب علامة

طلب ترخيص انتفاع

طلب مستأجر

طلب نقل ملكية علامة

طلب تغيير اسم المالك

طلب تغيير العنوان

إصدار عدد النشر

قائمة الاعتراضات

قائمة الطلبات

الخطوة (1)
بيانات طالب الترخيص

الخطوة (2)
بيانات العلامة التجارية

الخطوة (3)
اكتب مدة الترخيص من واقع وثيقة عقد الاتفاق

مدة الترخيص بالسنوات

ادخل مدة الترخيص بالسنوات

بيانات العلامة التجارية المرخص بإستعمالها

ادخل رقم العلامة

ادخل اسم مالك العلامة التجارية

ادخل عنوان مالك العلامة

ادخل وصف العلامة

ادخل فئة العلامة

ادخل منتجات العلامة

رقم تسجيل العلامة

الريخ الإيداع

لك العلامة

العنوان

وصف العلامة

فئة العلامة

المنتجات

أحرص أن يكون وصف العلامة مطابقاً لصورة العلامة الموضحة في شهادة تسجيل العلامة

عند اختيارك للفئة سيظهر لك منتجات الفئة وعليك تحديد المنتجات حسب منتجات الفئة المدونة في شهادة تسجيل العلامة المطلوب ترخيص الانتفاع بها وإذا لم تحصل على نفس المنتجات التي في شهادة تسجيل العلامة قم باختيار المنتجات المتجانسة أو وثيقة الصلة لمنتجات شهادة تسجيل العلامة

اكتب مدة الترخيص من واقع وثيقة عقد الاتفاق

تعبئة البيانات انقر على "التالي" للانتقال إلى الخطوة التالية

فور الانتهاء من تعبئة البيانات انقر على "التالي" للانتقال إلى الخطوة التالية

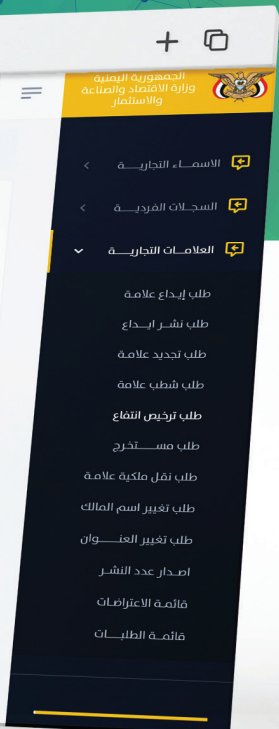
التالي السابق

في الخطوة الثالثة: يتوجب عليك إرفاق الوثائق المطلوبة من واقع أصولها الورقية الموضح اسمائها أمام كل حقل كلاً على حده، مع مراعاة إرفاق كل وثيقة في الحقل المخصص لها بصيغة «jpeg , jpg».

لإرفاق الوثائق قم بالضغط على "اختار" ومن ثم قم باختبار صورة الوثيقة المحفوظة في جهازك أو التقاط صورة واضحة لها وتأكد إرفاقها



تنويه
يرجى التأكد من صحة إرفاق الوثائق كما يجب أن تكون صورة العلامة واضحة وخالية من أي محتوى غير مرتبط بالعلامة ومن ثم الانتقال إلى الخطوة التالية



في الخطوة الرابعة "مراجعة وارسال الطلب": يتوجب عليك مراجعة البيانات المدخلة في الخطوات السابقة بعناية والتحقق من انعدام الأخطاء فيها، ومن ثم اضغط على «إرسال الطلب» ليصلك اشعار تأكيد ارسال الطلب واحالته للفحص والمطابقة برسالة نصية SMS

الجمهورية العربية السورية
وزارة الاقتصاد والصناعة
والاستثمار

الاسماء التجارية <
السجلات الفردية <
العلامات التجارية >
طلب ايداع علامة
طلب نشر ايداع
طلب تجديد علامة
طلب شطب علامة
طلب ترخيص انتفاع
طلب مستخرج
طلب نقل ملكية علامة
طلب تغيير اسم المالك
طلب تغيير العنوان
اصدار عدد النشر
قائمة الاعتراضات
قائمة الطلبات

العلامات التجارية • طلب ترخيص انتفاع

الخطوة (1) بيانات طالب الترخيص
الخطوة (2) بيانات العلامة التجارية
الخطوة (3) مرفقات الطلب
الخطوة (4) مراجعة وارسال الطلب

مراجعة بيانات طلب ترخيص الانتفاع:
* تعذر العثور على الأرقام المدونة في الطلب وسرلة معتمدة للإبلاغ

الشكل القانوني / شخص اعتباري	اسم طالب الترخيص	الجنسية	رقم السجل التجاري	تاريخ الانتهاء	الرقم المصري	تاريخ الانتهاء	عنوان طالب الترخيص	مدة الترخيص بالسنوات	رقم تسجيل العلامة	تاريخ الايداع	تاريخ الانتهاء	ادخل اسم مالك العلامة التجارية	مالك العلامة
شخص اعتباري	وائل أبو بكر عوض سالم	اليمن	010101	2027-10-07	00000	2026-04-30	الاهواز - مديرية معين - حي الرفاض	001	0101010	2023-10-07	2033-10-07		

بإمكانك الرجوع الى الخطوات السابقة لتصحيح أي بيانات أو مرفقات وبعد أن تتأكد من ادخالها بشكل صحيح قم بإرسال الطلب

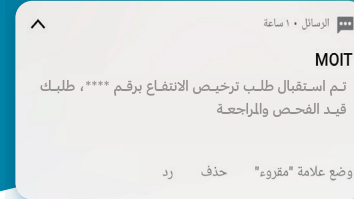
إرسال الطلب

السابق التالي إرسال الطلب

2

فحص ومطابقة بيانات ووثائق الطلب

فور ارسال الطلب سيحال مباشرة للفحص والمراجعة من قبل مختص البوابة الالكترونية بالوزارة، ويتوجب عليك احضار عقد الاتفاق الى الوزارة، في حال كان الطلب مستوفي فسيتم احواله لسداد رسوم واجور الطلب مالم فسيتم إعادة الطلب الى حسابك لاستيفاء الملاحظات، وسيتم اشعارك بذلك برسالة نصية SMS، وعليك خلال هذه المراحل متابعة نتائج فحص الطلب ومراحل سير الإجراءات بالاطلاع على "حالة الطلب" و"نتيجة الطلب" من حسابك "قائمة الطلبات" وذلك باتباع الخطوات التالية:



«متابعة حالة ونتيجة الطلب»: فور تأكيد ارسال الطلب سيظهر مباشرة في تبويب "قائمة الطلبات" ومن خلاله يمكنك تتبع سير إجراءات ومراحل الطلب بمتابعة "حالة الطلب" ومعرفة نتائج فحص ومطابقة بيانات الطلب، وكذا تعديل الطلب في حال تم إشعارك بلزوم التعديل برسالة نصية SMS وذلك باتباع الخطوات التالية:

الجمهورية العربية
وزارة الاقتصاد والصناعة
والاستثمار

الاسماء التجارية
السجلات الفردية
العلامات التجارية

طلب إيداع علامة
طلب نشر إيداع
طلب تجديد علامة
طلب ضبط علامة
طلب ترخيص انتفاع
طلب مس-تخرج
طلب نقل ملكية علامة
طلب تغيير اسم المالك
طلب تغيير العنوان
إصدار عدد النشر
قائمة الاعتراضات
قائمة الطلبات

جميع الحقوق محفوظة لوزارة الاقتصاد والصناعة والاستثمار © 2025 - تصميم وتطوير إدارة التطوير.

في حال تم إشعارك بتعديل الطلب



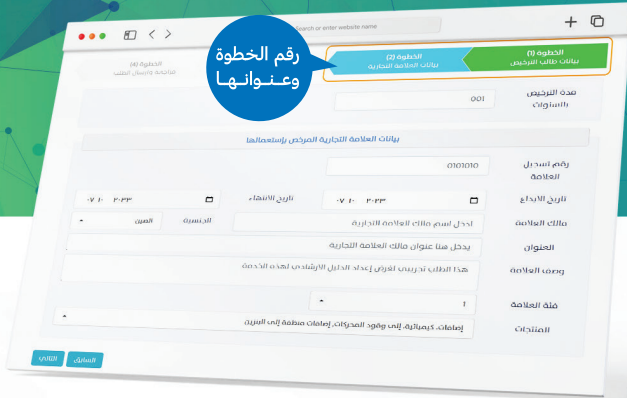
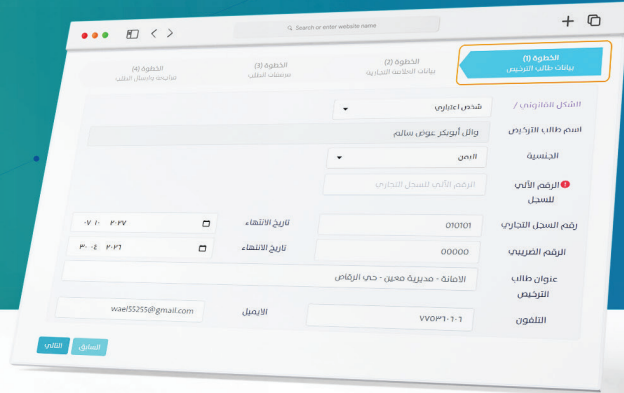
في حال تبين للمختص وجود أي ملاحظات في البيانات المدخلة في الطلب فسيتم إعادة الطلب إلى حسابك وإشعارك بلزوم التعديل برسالة نصية SMS ويتوجب عليك الدخول إلى طلبك عبر «قائمة الطلبات» للاطلاع على الملاحظات (نتائج الفحص والمطابقة) المدونة أسفل «نتيجة الطلب» والعمل على استيفائها بتعديل الطلب وإعادة إرساله.

The screenshot displays the MOIT (Ministry of Information Technology and Communications) website interface. At the top, there is a search bar and navigation options. The main content area shows a list of requests with columns for request number, date, type, and status. A notification bubble is overlaid on the screen, indicating a request modification. The notification text reads: "نتائج فحص ومطابقة الطلب 'الملاحظات'" (Request check and matching results 'Remarks'). Below the notification, there is a blue box with instructions: "لتعديل الطلب قم بالضغط على 'الثلاث نقاط (:)' ثم اضغط على خيار 'تعديل الطلب' وقم بتعديل البيانات المطلوب منك تصحيحها فقط بالانتقال إلى الخطوة التي يوجد فيها الحقل الخاص بتلك البيانات أو المرفقات ومن ثم قم بإعادة إرسال الطلب من الخطوة الأخيرة" (To modify the request, click on the 'three dots (:)' and then click on the 'Modify Request' option and modify the data you are required to correct only by moving to the step where the field for that data or attachments is located, and then re-submit the request from the final step).



خطوات تعديل بيانات الطلب ومرفقاته ثم إعادة ارسال الطلب

إذا كانت ملاحظات الفاحص المرسله إليك متعلقة بالتعديل في البيانات المدخلة في الطلب فعليك الانتقال إلى الخطوة التي يوجد فيها الحقل الخاص بتلك البيانات المطلوب منك تعديلها من بين الخطوتين الأولى مستدلاً برقم الخطوة وعنوانها ثم تصحيحها حسب الملاحظات



وفي حال كانت ملاحظات الفاحص المرسله إليك متعلقة بالوثائق المرفقة فعليك الانتقال إلى الخطوة الثالثة وإعادة ارفاق الوثيقة حسب الملاحظات في الحقل الخاص بها بصورة واضحة.

بعد استيفاء جميع تلك الملاحظات قم بمراجعة بيانات الطلب وإرساله من الخطوة الرابعة



3

سداد رسوم وأجور الطلب عبر محفظة "موبايل موني"

في حال كان الطلب مستوفي فيس يتم ترحيل طلبك لسداد رسوم وأجور ترخيص الانتفاع عبر محفظة موبايل موني، وسيتم إشعارك بذلك عبر كلا مما يلي:

الطلب قيد انتظار السداد



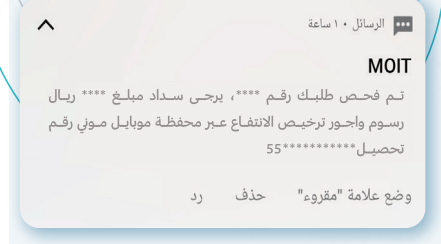
ويتوجب عليك سداد رسوم وأجور الطلب عبر تطبيق محفظة موبايل موني برقم التحصيل المدون في الرسالة النصية وذلك بالدخول إلى «مدفوعات» ثم مدفوعات حكومية» ثم امر تحصيل حكومي» وبعدها قم بإدخال رقم التحصيل وتأكد أمر السداد.

وفي حال لم يتوفر لديك حساب في محفظة موبايل موني، فيمكنك طباعة حافظة سداد رسوم الطلب والتوجه إلى أحد فروع كاك بنك للسداد.

التنبيه في الإشعارات أعلى صفحة حسابك في البوابة بالضغط على زر "الجرس"



إرسال رسالة نصية SMS الى رقم جوالك المسجل في حساب البوابة



يمكنك طباعة حافظة رسوم و أجنور الطلب من تبويب «قائمة الطلبات» بالضغط على «الدائرة الخضراء (+)»، ثم الضغط على «الثلاث النقاط فوق بعض (:)» واختيار «طباعة الحافظة»



المجمهورية العربية السورية
وزارة الاقتصاد والصناعة والاستثمار

تاجر

الاسماء التجارية
السجلات الفردية
العلامات التجارية

طلب إيداع علامة
طلب نشر إيداع
طلب تحديد علامة
طلب ضبط علامة
طلب ترخيص انتفاع
طلب مسـتخرج
طلب نقل ملكية علامة
طلب تغيير اسم المالك
طلب تغيير العنوان
إصدار عدد النشر
قائمة الاعتراضات
قائمة الطلبات

قائمة الطلبات

رقم الطلب	تاريخ الطلب	نوع العملية	رقم العلامة	اسم العلامة	الفترة	حالة الطلب
107856	01:34:44 2025-07-24	ترخيص انتفاع	11111	يكتب هنا الوصف المطابق لعمود العلامة التجارية	1	انتظار سداد رسوم وأجور ترخيص الانتفاع العلامة التجارية

تنبيه الطلب
طلب ترخيص انتفاع
[مفيد الانتظار لسداد الرسوم و الأجنور]

تفاصيل الطلب
طباعة الحافظة

السابق 1 التالي

جميع الحقوق محفوظة لوزارة الاقتصاد والصناعة والاستثمار © 2025 - تصميم وتطوير إدارة التطوير.

تنويه

لن يتم إحالة الطلب لاستكمال إجراءات منح ترخيص الانتفاع إلا إذا قمت بسداد الرسوم مالم فإن الطلب سيضل معلق في حسابك

دراسة وقيد الطلب واصدار شهادة ترخيص الانتفاع

فور سداد رسوم واجور الطلب سيحال مباشرة للدراسة والقيد في السجل والنظام من قبل الإدارة المختصة ومن ثم إنهاء الطلب بإصدار شهادة ترخيص الانتفاع بالعلامة التجارية، وعليك الحضور الى الوزارة لاستلامها فور اشعارك بذلك عبر الرسائل نصية SMS





وزارة الاقتصاد
والصناعة والاستثمار
Ministry of Economy,
Industry & Investment

البوابة الإلكترونية
SERVICE PORTAL



  @moit.gov.ye

البوابة الإلكترونية
العلامات التجارية



وزارة الاقتصاد
والصناعة
والاستثمار



مع تحيات وزارة الاقتصاد والصناعة والاستثمار

البوابة الإلكترونية
العلامات التجارية



وزارة الاقتصاد
والصناعة
والاستثمار

البوابة الالكترونية
SERVICE PORTAL



  @moit.gov.ye