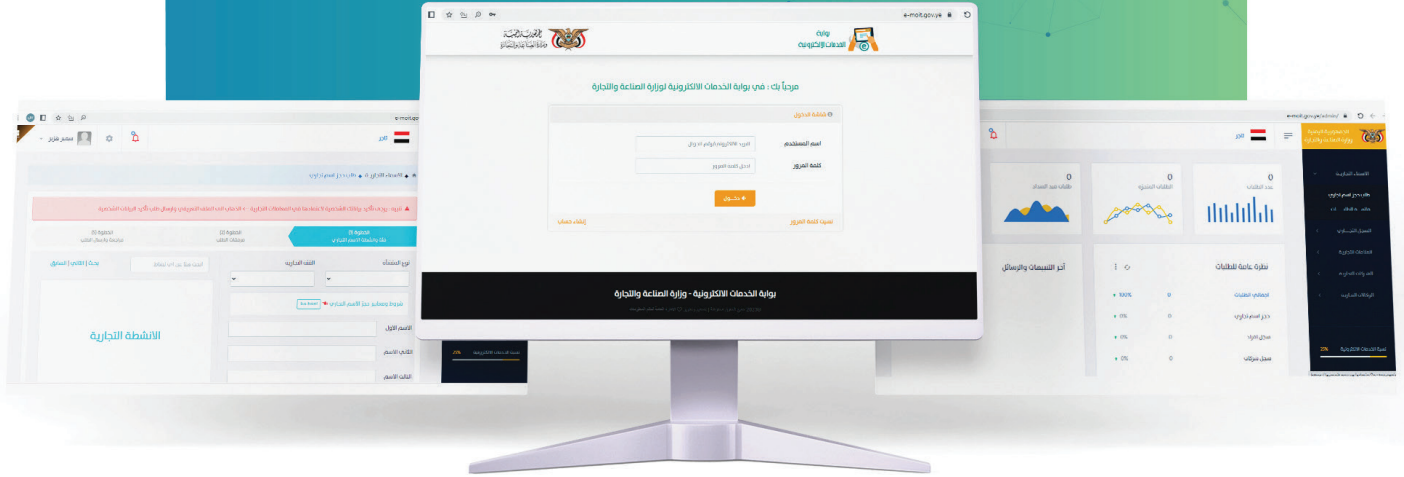




الدليل الإرشادي
لطلب شطب
تصميم صناعي

Welcome! مرحباً



الإصدار الثالث
ديسمبر 2025

الدليل الإرشادي
لطلب شطب
تصميم صناعي

الافتتاحية OPENING

القائم بأعمال وزير الاقتصاد والصناعة والاستثمار أ. ساح احمد البشيرى - جماد أول ١٤٤٧هـ - ٢٠٢٥م

بعون من الله وتوفيقه تضع وزارة الاقتصاد والصناعة والاستثمار بين أيديكم أدلة خدمات البوابة الالكترونية التابعة للوزارة، والتي دُشنت في ... ٢٠٢٤م والتي تسعى لإنجاز المعاملات بسرعة وسهولة ويسر في إطار تبسيط الإجراءات لتحسين بيئة الأعمال وتقديم التسهيلات أمام المستثمرين ورواد الاعمال، ولأول مرة يمكن للمستفيد من خدمات الوزارة إنجاز معاملاته عن بعد وبخطوات سلسلة توفر الوقت والجهد.

لا شك أن اصدار هذه الأدلة التي من شأنها اختصار الزمن وإزالة الغموض وإتمام المعاملة بخطوات واضحة ودقيقة، وتحقق الشفافية الكاملة وتعزز الثقة بين الوزارة والقطاع الخاص وكل المستفيدين من خدمات الوزارة، شاكرين ومقدرين جهود من سبقونا في إنجاز هذا المشروع العظيم والمتقن... وأخص بوافر الشكر للجهود الرائعة لفريق العمل من الكادر التقني وقطاع خدمات الأعمال، موصول الشكر والتقدير لقيادة الوزارة السابقة سواء الانطلاقة الأولى للبوابة في أكتوبر ٢٠٢٣م خلال فترة تولي الأستاذ محمد شرف المطهر وزيراً للصناعة والتجارة الأسبق، أو ما تلاه من إطلاق خدمات جديدة خلال فترة الشهيد المهندس معين هاشم المحاقري وزير الاقتصاد والصناعة والاستثمار (أغسطس ٢٠٢٤م - أغسطس ٢٠٢٥م) رحمة الله تعالى، وكذا كل ساهم في إنجاح هذا المشروع.



الوزير الشهيد/ معين هاشم المحاقري وزير الاقتصاد والصناعة والاستثمار ٢٠٢٥م

المتغيرات المتسارعة في عالم المال والأعمال تحتم علينا أن نواكب هذه التطورات بما يخدم اقتصادنا الوطني، وفقاً لموجهات القيادة الثورية والسياسية وبرنامج حكومة التغيير والبناء وبرنامج التحفيز الاقتصادي في ضرورة تحسين وتسهيل وتوسيع خدمات البوابة الالكترونية للوزارة، ويجعل خدمات الوزارة مبسطة وفي متناول الجميع.



القاضي / عبدالفتاح أحمد قاسم الزويد وكيل قطاع خدمات الأعمال

بفضل الله وتوفيقه تمكنت وزارة الاقتصاد والصناعة والاستثمار من تدشين 83 خدمة من الخدمات التي يقدمها قطاع خدمات الأعمال عبر البوابة الالكترونية للوزارة .

وتتويجا لهذه الخطوة المهمة التي تأتي في إطار اتمتة اعمال الوزارة وتبسيط وتسهيل الإجراءات وسرعة انجاز المعاملات تنفيذًا لموجهات قائد الثورة السيد عبدالملك بدر الدين الحوثي وتوجيهات رئيس المجلس السياسي الأعلى فخامة الأخ مهدي المشاط ، تصدر الوزارة هذه الأدلة الإرشادية التي توضح الخطوات والإجراءات لتقديم طلبات الحصول على تلك الخدمات وتتبع مسار تلك الطلبات عن بعد حتى إنجازها .

ولا ننسى في هذه المناسبة

الدور الكبير الذي قام به كلا من الوزير السابق أ . محمد شرف المطهر والوزير الشهيد المهندس معين هاشم المحاقري والذان ساهما من خلال دعمهما ومتابعتهما و مقترحاتهما في تجهيز البوابة الإلكترونية وتدشين هذه الخدمات والارتقاء بالبوابة الالكترونية لتكون قابلة للتطوير و قادرة على استيعاب جميع نواخذ الجهات الحكومية ذات العلاقة ، ونتطلع من خلال هذا الإنجاز للعمل ضمن منظومة الكترونية حكومية متكاملة تترجم موجهات القيادة وأهداف حكومة التغيير والبناء وبما يحسن بيئة الأعمال و يدعم خطط التنمية والاقتصاد .

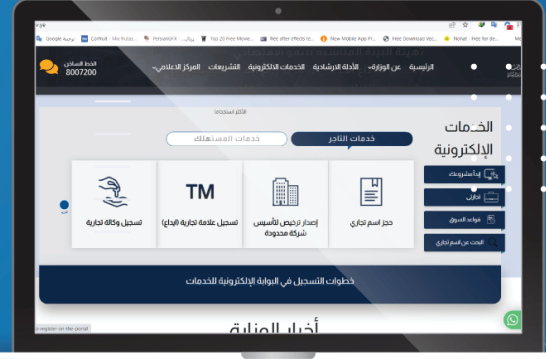
وفي الأخير أتوجه بالشكر لكل من ساهم في إنجاز هذا العمل ومن لايزالون يعملون وبصورة مستمرة على تطوير هذه البوابة والأنظمة والخدمات الأخرى المرتبطة بها .



خطوات إنشاء حساب

عبر البوابة الإلكترونية

يتيح لك إنشاء حساب في البوابة الإلكترونية أن تحصل على خدمات وزارة الاقتصاد والصناعة والاستثمار قطاع خدمات بيئة الأعمال عن بعد في أي وقت ومن أي مكان



01

رابط الدخول المباشر للبوابة

من الواجهة الرئيسية لموقع الوزارة انقر على البوابة الإلكترونية للخدمات، وبإمكانك الدخول مباشرة عبر رابط البوابة (<https://e-moit.gov.ye>)

02

إنشاء حسابك الشخصي

من خلال النقر على " إنشاء حساب " الموجود أسفل يسار واجهة تسجيل الدخول ومن ثم قم بتعبئة البيانات الشخصية المطلوبة في الحقول وإرسال الطلب بالنقر على " سجل الآن "

03

كود التفعيل

أدخل رقم كود التفعيل الذي تلقيته عبر جوالك في الحساب ومن ثم انقر على " التالي " للتفعيل وتأكيذ إنشاء الحساب .

04

تأكيذ الحساب

قم بتأكيذ إنشاء الحساب بإدخال اسم المستخدم (الأيمل / رقم الجوال) وكلمة المرور وانقر على "دخول"

مراحل طلب شطب تصميم صناعي مسجل عبر البوابة الالكترونية

يمر الطلب بأربع مراحل أساسية هي:

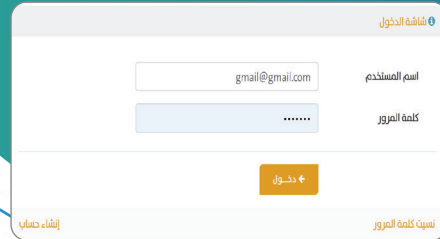


• لتقديم طلب الشطب للتصميم الصناعي عبر البوابة قم بإتباع الارشادات التالية:

1

تقديم الطلب عبر البوابة (طلب شطب تصميم)

لنتمكن عزيزنا طالب الخدمة من تقديم طلب شطب تصميم صناعي مسجل، قم بتسجيل الدخول إلى حسابك في بوابتنا الالكترونية "e-moit.gov.ye" ثم قم بتقديم الطلب يتابع الارشادات الموضحة في الخطوات التالية:





من الواجهة الرئيسية لحسابك اذهب إلى قائمة الخدمات واضغط على تبويب "التصاميم الصناعية" ثم اضغط على خدمة "طلب شطب تصميم" من القائمة المنسدلة وستظهر لك خطوات تقديم الطلب، يتوجب عليك تحري صحة إدخال البيانات فيها ورافاق الوثائق المطلوبة بصور واضحة ومنظمة.

فور ارسال الطلب وفي كل مرحلة يمر بها ستظهر لك في هذه النافذة اشعارات في كلاً من "زر الجرس" وقائمة "آخر التنبيهات والرسائل" من هذه النافذة



الخطوة الأولى: : قم بإدخال بيانات مالك التصميم الصناعي واحرص ان تكون صحيحة ومطابقة للوثائق المرفقة

الجمهورية العربية السورية
وزارة الاقتصاد والصناعة والاستثمار

طلب شطب تصميم

التصاميم الصناعية • طلب شطب تصميم

الخطوة (1) بيانات مالك التصميم

الخطوة (2) بيانات التصميم الصناعي

الخطوة (3) مرفقات الطلب

الخطوة (4) مراجعة وارسل

الشكل القانوني / شخص اعتباري

اسم مالك التصميم

الجنسية

العنوان

اللقب

شخص اعتباري

وائل أبو بكر عوض سالم

اليمن

الأمانة - مديرية معين - حي الرفاص

77536166

الايصيل

wael55255@gmail.com

التالي السابق

طلب شطب تصميم

الاسماء التجارية

السجلات الفردية

العلامات التجارية

براءات الاختراع

التصاميم الصناعية

طلب ايداع تصميم

طلب نشر ايداع

طلب انتقال ملكية

طلب تغيير اسم مالك

طلب تغيير العنوان

اصدار عدد النشر

قائمة الاعتراضات

قائمة الطلبات

الشركات التجارية

جميع الحقوق محفوظة لوزارة الاقتصاد والصناعة والاستثمار © 2025 - تصميم وتطوير إدارة التطوير.

فور الانتهاء من تعبئة البيانات انقر على "التالي" للانتقال إلى الخطوة التالية

في الخطوة الثانية: يتوجب عليك إدخال بيانات التصميم الصناعي في الحقول بدقة وعناية من واقع شهادة تسجيل التصميم، ثم انتقل الى الخطوة التالية لإرفاق وثائق شطب التصميم المطلوبة.

التصاميم الصناعية • طلب شطب تصميم

الخطوة (1) بيانات مالك التصميم

الخطوة (2) بيانات التصميم الصناعي

الخطوة (3) موافقات الطلب

الخطوة (4) مراجعة وإرسال

بيانات التصميم الصناعي

رقم التسجيل: ادخل رقم التسجيل

تاريخ الإيداع: ادخل تاريخ الانتهاء

اسم التصميم: ادخل اسم التصميم

السابق التالي

جميع الحقوق محفوظة لوزارة الاقتصاد والصناعة والاستثمار © 2025 - تصميم وتطوير إدارة التطوير.

الاسماء التجارية

السجلات الفردية

العلاقات التجارية

براءات الاختراع

التصاميم الصناعية

طلب ايداع تصميم

طلب نشر ايداع

طلب انتقال ملكية

طلب تغيير اسم مالك

طلب تغيير العنوان

طلب شطب تصميم

اصدار عدد النشر

قائمة الاعتراضات

قائمة الطلبات

الشركات التجارية

فور الانتهاء من تعبئة البيانات انقر على "التالي" للانتقال إلى الخطوة التالية

في الخطوة الثالثة: يتوجب عليك إرفاق الوثائق المطلوبة من واقع أصولها الورقية الموضح اسمائها أمام كل حقل كلاً على حده، مع مراعاة إرفاق كل وثيقة في الحقل المخصص لها بصيغة "jpg , jpeg".

لإرفاق الوثائق قم بالضغط على "اختار" ومن ثم قم باختيار صورة الوثيقة المحفوظة في جهازك أو التقاط صورة واضحة لها وتأكيد إرفاقها

ملاحظة: يرجى التأكد من صحة إرفاق الوثائق كما يجب أن تكون صورة التصميم ثلاثية الابعاد واضحة وخالية من أي محتوى غير مرتبط بالتصميم ومن ثم الانتقال إلى الخطوة التالية

في الخطوة الرابعة "مراجعة وارسل الطلب": يتوجب عليك مراجعة البيانات المدخلة في الخطوات السابقة بعناية والتحقق من انعدام الأخطاء فيها، ومن ثم اضغط على "إرسال الطلب" ليصلك إشعار تأكيد إرسال الطلب واحالته للفحص والمطابقة برسالة نصية SMS

مراجعة بيانات طلب شطب التصميم الصناعي:

* تعبئة العناوين والارقام المدونة في الطلب وسيلة مضمونة للإبلاغ.

الشكل القانوني / شخص اعتباري	اسم مالك التصميم
وائل أبو بكر عوض سالم	
الجنسية	اليمن
العنوان	الامانة - مديرية معين - حي الرقاص
رقم التسجيل	11111
تاريخ الايداع	2021-08-03
تاريخ الانتهاء	2030-08-27
اسم التصميم	يكتب هنا اسم التصميم الصناعي من واقع ش...

بإمكانك الرجوع الى الخطوات السابقة لتصحيح أي بيانات أو مرفقات وبعد أن تتأكد من ادخالها بشكل صحيح قم بإرسال الطلب

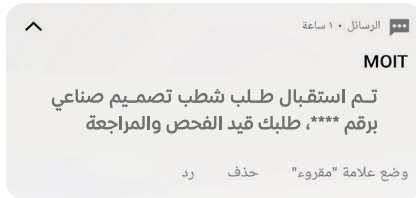
إرسال الطلب

السابق التالي إرسال الطلب

2

الفحص الشكلي والفني للطلب:

1. فحص ومطابقة البيانات والوثائق
2. الدراسة الفنية للطلب



فور ارسال الطلب سيحال مباشرة للفحص والمراجعة من قبل مختص البوابة الالكترونية بالوزارة، وفي حال كان الطلب مستوفي فسيتم احالته للإدارة المختصة ليخضع للدراسة والبت في الطلب (قبول أو رفض الشطب).
أما إذا كان الطلب غير مستوفي فسيقوم المختص بإعادة الطلب الى حسابك لاستيفاء الملاحظات، وسيتم اشعارك بذلك برسالة نصية SMS، ويتوجب عليك خلال هذه المراحل متابعة نتائج فحص ودراسة الطلب ومراحل سير الإجراءات بالاطلاع على "حالة الطلب" و"نتيجة الطلب" من حسابك "قائمة الطلبات" وذلك باتباع الخطوات التالية:

"متابعة حالة ونتيجة الطلب":

فور تأكيد ارسال الطلب سيظهر مباشرة في تبويب "قائمة الطلبات" ومن خلاله يمكنك تتبع سير إجراءات ومراحل الطلب بمتابعة "حالة الطلب" ومعرفة نتائج الفحص والدراسة من "نتيجة الطلب"، وكذا تعديل الطلب في حال تم إشعارك بلزوم التعديل برسالة نصية SMS وذلك باتباع الخطوات التالية:



الجمهورية العربية السورية
وزارة الاقتصاد والصناعة والاستثمار

الاسماء التجارية
السجلات التجارية
العلامات
براءات الاختراع
التصاميم الصناعية
طلب ايداع تصميم
طلب نشر ابداع
طلب انتقال ملكية
طلب تغيير اسم مالك
طلب تغيير العنوان
طلب شطب تصميم
اصدار عدد النشر
قائمة الاعتراضات
قائمة الطلبات
الشركات التجارية

عرض 20 سجل

اضغط على الايقونة + لإظهار "نتيجة الطلب" والخيارات المتعلقة بحالة الطلب

رقم الطلب 108520
تاريخ الطلب 17:54:01 2025-07-27
طلب شطب

نتيجة الطلب
طلب شطب تصميم صناعي

اضغط على ايقونة "الثلاث النقاط (:)" لتظهر لك الخيارات المتعلقة بحالة الطلب: استعراض "تفاصيل الطلب" أو "تعديل الطلب" أو "طباعة حافظة" الرسوم

السابق 1 التالي

جميع الحقوق محفوظة لوزارة الاقتصاد والصناعة والاستثمار © 2025 - تصميم وتطوير إدارة التطوير.

في حال تم
إشعارك بتعديل
الطلب

في حال تبين للمختص وجود أي ملاحظات في البيانات المدخلة في الطلب فسيتم إعادة الطلب إلى حسابك وإشعارك بلزوم التعديل برسالة نصية SMS ويتوجب عليك الدخول إلى طلبك عبر "قائمة الطلبات" للاطلاع على الملاحظات (نتائج الفحص والمطابقة) المدونة أسفل "نتيجة الطلب" والعمل على استيفائها بتعديل الطلب وإعادة إرساله.

الجمهورية العربية السورية
وزارة الاقتصاد والصناعة
والاستثمار

تاجر

والل سالم

الاصناف الصناعية • قائمة الطلبات

عرض 20 سجل

رقم الطلب	تاريخ الطلب	نوع العملية	اسم التصميم	الفئة	حالة الطلب
105	17:54:01 2025-07-27	طلب شطب	يكتب هنا اسم التصميم الصناعي من واقع شهادة التسجيل	0	استكمال النواقص

نتيجة الطلب
الطلب غير مستوفي البيانات
المطلوب ارفاق صورة السجل التجاري الصورة الامامية
والخلفية للطاقه

تفاصيل الطلب

تعديل الطلب

تسجيلات

الاصناف الصناعية

طلب ايداع تصميم

طلب نشر ايداع

طلب انتقال ملكية

طلب تغيير اسم مالك

طلب تغيير العنوان

طلب شطب تصميم

اصدار عدد النشر

قائمة الاعتراضات

قائمة الطلبات

الشركات التجارية

الرسائل ١٠ ساعة

MOIT

يرجى تعديل بيانات الطلب رقم xxxxx، لمزيد
من التفاصيل ادخل بوابة الخدمات الإلكترونية
وضع علامة "مقروء" حذف رد

نتائج فحص و مطابقة
الطلب "الملاحظات"

لتعديل الطلب قم بالضغط على "الثلاث النقاط (⋮)" ثم اضغط
على خيار "تعديل الطلب" وقم بتعديل البيانات المطلوب
منك تصحيحها فقط بالانتقال إلى الخطوة التي يوجد فيها
الحقل الخاص بتلك البيانات أو المرفقات ومن ثم قم بإعادة
إرسال الطلب من الخطوة الأخيرة

جميع الحقوق محفوظة لوزارة الاقتصاد والصناعة والاستثمار

خطوات تعديل بيانات الطلب ومرفقاته ثم إعادة ارسال الطلب

إذا كانت ملاحظات الفاحص المرسله إليك متعلقة بالتعديل في البيانات المدخلة في الطلب فعليك الانتقال إلى الخطوة التي يوجد فيها الحقل الخاص بتلك البيانات المطلوب منك تعديلها من بين الخطوتين الأولى مستدلاً برقم الخطوة وعنوانها ثم تصحيحها حسب الملاحظات

الخطوة (1) بيانات مالك التصميم

الشكل القانوني / شخص اعتباري

اسم مالك التصميم: وائل أبو بكر عوض فسالمة

الجنسية: اليمن

العنوان: الامانة - مديرية معين - حي الرضا

الالتفون: ٧٧٥٣٦٦٠١

الخطوة (2) بيانات التصميم الصناعي

رقم التسجيل: ١١١١١

تاريخ الابعاد: ٢٠٢١-٠٨-٣٠

اسم التصميم: ركاب هذا اسم التصميم الصناعي من واقع شهادة التسجيل

رقم الخطوة وعنوانها

الخطوة (3) مرفقات الطلب

الخطوة (4) مراجعة وإرسال الطلب

الخطوة (1) بيانات مالك التصميم

الخطوة (2) بيانات التصميم الصناعي

الخطوة (3) مرفقات الطلب

الخطوة (4) مراجعة وإرسال الطلب

الحد الأقصى لكل ملف: ٢٥ ميغا

الامتدادات المسموحة للمرفقات: (صور فقط)

المرفقات التي تاملها: (* ملفات)

مرفقات التصميم للإبعاد

مرفقات طلب الطلب من مالك التصميم

مرفقات شهادة تسجيل التصميم

مرفقات صناديق عليه هي حالة التصميم التي

ملفات أخرى

إعادة ارفاق الوثيقة اضغط على "تغيير"

وفي حال كانت ملاحظات الفاحص المرسله إليك متعلقة بالوثائق المرفقة فعليك الانتقال إلى الخطوة الثالثة وإعادة ارفاق الوثيقة حسب الملاحظات في الحقل الخاص بها بصورة واضحة.

بعد استيفاء جميع تلك الملاحظات قم بمراجعة بيانات الطلب وإرساله من الخطوة الرابعة

3

سداد رسوم واجور الطلب عبر محفظة "موبايل موني"

الطلب قيد انتظار السداد



في حال كان الطلب مستوفي وتم قبول شطب التصميم من قبل المسجل العام فسيتم ترحيل طلبك لسداد رسوم وأجور الشطب عبر محفظة موبايل موني، وسيتم إشعارك بذلك عبر كلا مما يلي:

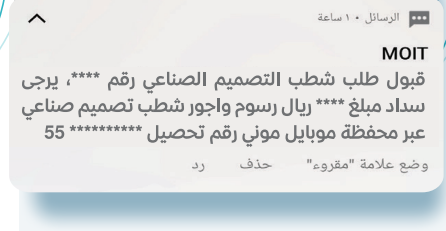
ويتوجب عليك سداد رسوم واجور الطلب عبر تطبيق محفظة موبايل موني برقم التحصيل المدون في الرسالة النصية وذلك بالدخول إلى "مدفوعات" << ثم مدفوعات حكومية << ثم امر تحصيل حكومي << وبعدها قم بإدخال رقم التحصيل وتأكيده أمر السداد.

وفي حال لم يتوفر لديك حساب في محفظة موبايل موني، فيمكنك طباعة حافظة سداد رسوم الطلب والتوجه إلى أحد فروع كاك بنك

التبنيه في
الاشعارات أعلى
صفحة حسابك في
البوابة بالضغط على
زر "الجرس"



إرسال رسالة نصية SMS الى
رقم جوالك المسجل في
حساب البوابة





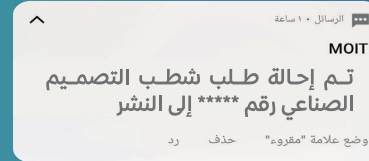
يمكنك طباعة حافظة رسوم و أجور الطلب من تبويب "قائمة الطلبات" بالضغط على "الدائرة الخضراء + " ثم الضغط على "الثلاث النقاط فوق بعض (:)" واختيار "طباعة الحافظة"

The screenshot shows the 'Industrial Registrations' section of the portal. A table lists requests with columns for 'Request No.', 'Request Date', 'Request Type', 'Request Name', 'Request Status', and 'Request Fee'. A callout box with a printer icon and the text 'طباعة الحافظة' (Print the list) is positioned over the 'Print' button of a request. Three numbered callouts (1, 2, 3) point to the search bar, the request row, and the print button respectively.

تنويه:
لن يتم إحالة الطلب لاستكمال إجراءات الشطب إلا إذا قمت بسداد الرسوم مالم فإن الطلب سيضل معلق في حسابك

قيد الطلب وشطب التصميم في السجل والنظام الالكتروني

فور سداد الرسوم والاجور سيحال الطلب مباشرة للقيد في السجل من قبل الإدارة المختصة ومن ثم شطب التصميم الصناعي في النظام، وفور انتهاء إجراءات الطلب ستصلك رسالة نصية SMS تشعرك بإحالة الطلب للنشر في البوابة ومجلة التجارة، ويتوجب عليك الحضور الى الوزارة لاستلام اشعار الشطب فور اشعارك بذلك عبر الرسائل نصية SMS





وزارة الاقتصاد
والصناعة والاستثمار
Ministry of Economy,
Industry & Investment

البوابة الإلكترونية
SERVICE PORTAL



  @moit.gov.ye

البوابة الإلكترونية
التصاميم الصناعية



وزارة الاقتصاد
والصناعة
والاستثمار



مع تحيات وزارة الاقتصاد والصناعة والاستثمار

البوابة الإلكترونية
التصاميم الصناعية



وزارة الاقتصاد
والصناعة
والاستثمار

البوابة الالكترونية
SERVICE PORTAL



  @moit.gov.ye