



وزارة الاقتصاد
والصناعة
والاستثمار

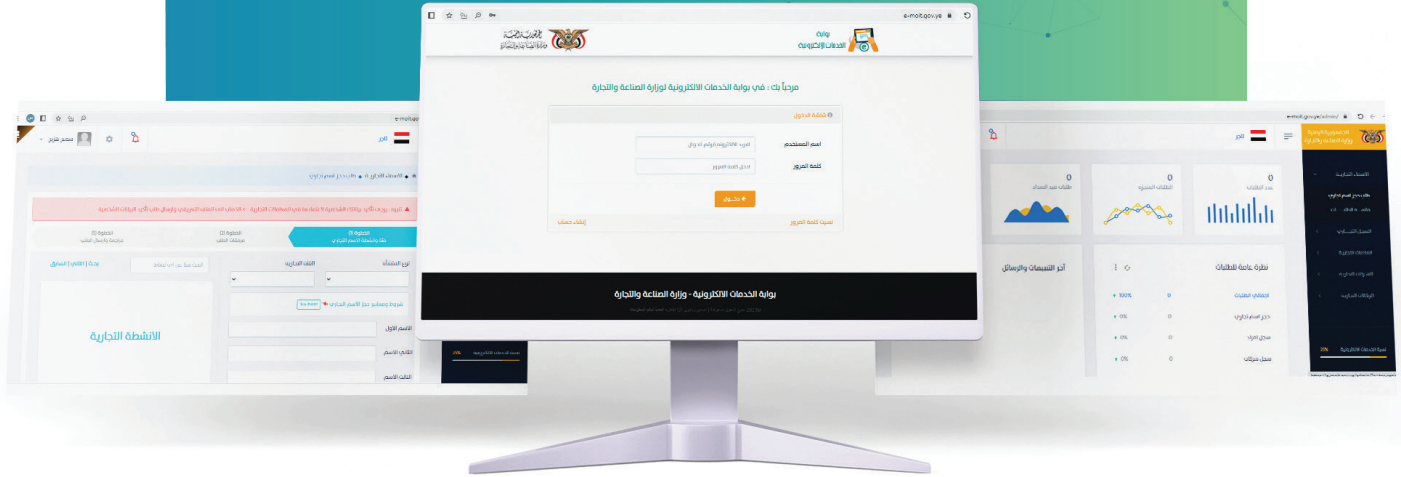


الدليل الإرشادي لطلب
توقيف ترخيص
محاسب قانوني -
شركة

البوابة الالكترونية
SERVICE PORTAL



Welcome! مرحباً



الإصدار الثالث
ديسمبر 2025

الدليل الإرشادي لطلب
توقيف ترخيص
محاسب قانوني -
شركة

الافتتاحية OPENING

القائم بأعمال وزير الاقتصاد والصناعة والاستثمار أ. سام احمد البشيرى - جماد أول ١٤٤٧هـ - ٢٠٢٥م

بعون من الله وتوفيقه توضع وزارة الاقتصاد والصناعة والاستثمار بين أيديكم أدلة خدمات البوابة الالكترونية التابعة للوزارة، والتي دُشنت في ... ٢٠٢٤م والتي تسعى لإنجاز المعاملات بسرعة وسهولة ويسر في إطار تبسيط الإجراءات لتحسين بيئة الأعمال وتقديم التسهيلات أمام المستثمرين ورواد الأعمال، ولأول مرة يمكن للمستفيد من خدمات الوزارة إنجاز معاملاته عن بعد وبخطوات سلسلة توفر الوقت والجهد.

لا شك أن اصدار هذه الأدلة التي من شأنها اختصار الزمن وإزالة الغموض وإتمام المعاملة بخطوات واضحة ودقيقة، وتحقيق الشفافية الكاملة وتعزيز الثقة بين الوزارة والقطاع الخاص وكل المستفيدين من خدمات الوزارة، شاكرين ومقدرين جهود من سبقونا في إنجاز هذا المشروع العظيم والمتقن.. وأخص بوافر الشكر للجهود الرائعة لفريق العمل من الكادر التقني وقطاع خدمات الأعمال، موصول الشكر والتقدير لقيادة الوزارة السابقة سواءً الانطلاقة الأولى للبوابة في أكتوبر ٢٠٢٣م خلال فترة تولى الأستاذ محمد شرف المطهر وزيراً للصناعة والتجارة الأسبق، أو ما تلاه من إطلاق خدمات جديدة خلال فترة الشهيد المهندس معين هاشم المحاقري وزير الاقتصاد والصناعة والاستثمار (أغسطس ٢٠٢٤م - أغسطس ٢٠٢٥م) رحمة الله تغشاه، وكذا كل ساهم في إنجاح هذا المشروع.



الوزير الشهيد/ معين هاشم المحاقري وزير الاقتصاد والصناعة والاستثمار ٢٠٢٥م

المتغيرات المتسارعة في عالم المال والأعمال تحتم علينا أن نواكب هذه التطورات بما يخدم اقتصادنا الوطني، وفقاً لموجهات القيادة الثورية والسياسية وبرنامج حكومة التغيير والبناء وبرنامج التحفيز الاقتصادي في ضرورة تحسين وتسهيل وتوسيع خدمات البوابة الالكترونية للوزارة، ويجعل خدمات الوزارة مبسطة وفي متناول الجميع.



القاضي / عبدالفتاح أحمد قاسم الزويد وكيل قطاع خدمات الأعمال

بفضل الله وتوفيقه تمكنت وزارة الاقتصاد والصناعة والاستثمار من تدشين 83 خدمة من الخدمات التي يقدمها قطاع خدمات الأعمال عبر البوابة الالكترونية للوزارة .

وتتويجا لهذه الخطوة المهمة التي تأتي في إطار اتمتة اعمال الوزارة وتبسيط وتسهيل الإجراءات وسرعة انجاز المعاملات تنفيذًا لموجهات قائد الثورة السيد عبدالملك بدر الدين الحوثي وتوجيهات رئيس المجلس السياسي الأعلى فخامة الأخ مهدي المشاط ، تصدر الوزارة هذه الأدلة الإرشادية التي توضح الخطوات والإجراءات لتقديم طلبات الحصول على تلك الخدمات وتتبع مسار تلك الطلبات عن بعد حتى إنجازها .

ولا ننسى في هذه المناسبة

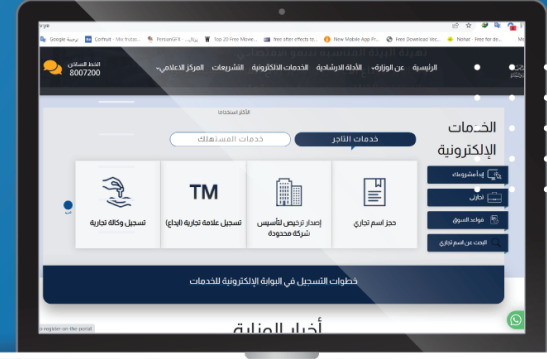
الدور الكبير الذي قام به كلا من الوزير السابق أ . محمد شرف المطهر والوزير الشهيد المهندس معين هاشم المحاقري والذان ساهما من خلال دعمهما ومتابعتهما و مقترحاتهما في تجهيز البوابة الإلكترونية وتدشين هذه الخدمات والارتقاء بالبوابة الالكترونية لتكون قابلة للتطوير و قادرة على استيعاب جميع نوافذ الجهات الحكومية ذات العلاقة ، ونتطلع من خلال هذا الإنجاز للعمل ضمن منظومة الكترونية حكومية متكاملة تترجم موجهات القيادة وأهداف حكومة التغيير والبناء وبما يحسن بيئة الأعمال و يدعم خطط التنمية والاقتصاد .

وفي الأخير أتوجه بالشكر لكل من ساهم في إنجاز هذا العمل ومن لايزالون يعملون وبصورة مستمرة على تطوير هذه البوابة والأنظمة والخدمات الأخرى المرتبطة بها .



خطوات إنشاء حساب

عبر البوابة الإلكترونية



يتيح لك إنشاء حساب في البوابة الإلكترونية أن تحصل على خدمات وزارة الاقتصاد والصناعة والاستثمار قطاع خدمات بيئة الأعمال عن بعد في أي وقت ومن أي مكان

01

رابط الدخول المباشر للبوابة

من الواجهة الرئيسية لموقع الوزارة انقر على البوابة الإلكترونية للخدمات، وبإمكانك الدخول مباشرة عبر رابط البوابة (<https://e-moit.gov.ye>)

03

كود التفعيل

أدخل رقم كود التفعيل الذي تلقيته عبر جوالك في الحساب ومن ثم انقر على "التالي" للتفعيل وتأكيذ إنشاء الحساب .

02

إنشاء حسابك الشخصي

من خلال النقر على " إنشاء حساب " الموجود أسفل يسار واجهة تسجيل الدخول ومن ثم قم بتعبئة البيانات الشخصية المطلوبة في الحقول وإرسال الطلب بالنقر على " سجل الآن "

04

تأكيذ الحساب

قم بتأكيذ إنشاء الحساب بإدخال اسم المستخدم (الأيمل / رقم الجوال) وكلمة المرور وانقر على "دخول"



مراحل طلب توكيف ترخيص مزاولة المهنة ل (محاسب قانوني - شركة)

يمر الطلب بأربع مراحل أساسية هي:



عزيزنا طالب توكيف ترخيص مزاولة المهنة لـ (شركة) قبل ان تقوم بتقديم الطلب عبر البوابة الالكترونية يتوجب عليك أولاً استيفاء مما يلي:

- يجب اولاً تقديم خطاب كتابي للوزارة لاعتماد حسابكم في بوابتنا الالكترونية باسم الشركة (في حال لا زال الحساب شخصي ولم يعتمد كحساب رسمي للشركة)
- تحضير الوثائق التالية :

- 1- أصل بطاقة وترخيص مزاولة المهنة السابقة .
 - 2- نسخة من البطاقة الضريبية محددة أو افادة مخالصة من الضرائب .
 - 3- نسخة من البطاقة الزكوية محددة أو افادة مخالصة من هيئة الزكاة .
 - 4- كشف رسمي بتعقود العمليات والارتباطات للسنة الماضية .
 - 5- كشف رسمي بأسماء الكوادر الفنية (المراجعين) في المكتب .
 - 6- إقرار رسمي بتصفية جميع عقود العمليات والارتباط .
 - 7- نسخ تثبت وتؤكد انتهاء جميع عقود العمليات والارتباطات السابقة مع العملاء .
- 8- محضر اتفاق موقع من جميع الشركاء بالتوكيف .
 - 9- صورة طبق اصل من محضر التصفية وشهادة شطب الاسم التجاري والسجل التجاري (في حال التوكيف النهائي للشركة) .
 - 10- كشف رسمي بالعقود والارتباطات المعلقة مع نسخة من التكاليف للمحاسب القانوني المكلف باستكمال مهمة انجاز العقود والارتباطات المعلقة (في حال وجود عقود وارتباطات معلقة) .
 - 11- مذكرة رسمية مع نسخة مترجمة تفيد الغاء اتفاقية العضوية مع الشركة الدولية (في حال ان الشركة لديها عضوية انتساب مع شركة دولية) .

1

لتمكن عزيزنا طالب الخدمة من تقديم طلب توقيف ترخيص مزاوله مهنة محاسب قانوني (شركة)، قم بتسجيل الدخول إلى حساب الشركة في بوابتنا الالكترونية عبر رابط الدخول المباشر "e-moit.gov.ye" ثم قم بتقديم الطلب بإتباع الارشادات الموضحة في الخطوات التالية :

تقديم الطلب عبر البوابة (توقيف ترخيص - شركة)



تقديم الطلب: من الواجهة الرئيسية لحسابكم اذهب إلى قائمة الخدمات واضغط على تبويب "المحاسبين القانونيين" ثم اضغط على خدمة "توقيف ترخيص - شركة" ستظهر لك خطوات تقديم الطلب، يتوجب عليك تحري صحة إدخال البيانات فيها وارفاق الوثائق المطلوبة بصور واضحة ومنظمة .

فور ارسال الطلب وفي كل مرحلة يمر بها ستظهر لك في هذه النافذة اشعارات في كلاً من التنبيهات زر الجرس وقائمة "اخر التنبيهات و الرسائل" من هذه النافذة

المحاسبين القانونيين

اسم المحاسب	النسبة المئوية	عدد الطلبات
احمد علي	100%	59
حجر اسم تجاري	7%	4
سجل افراد	14%	8
سجل شركات	5%	3
علامة تجارية	17%	10
وكالة تجارية	8%	5
عرض التقرير		

اشعار

تم فحص طلبك برقم 309274 برصيد 5020 ريال برسوم ادراج برائة اذراع عبر محفظة موبيل، موني رقم تحصيل 558100109274

استقبال طلب

تم استقبال طلب تسجيل برائة اذراع برقم 309274، طلبك قيد الفحص والمراجعة

استقبال طلب

تم استقبال طلب تجديد برائة اذراع برقم 309270، طلبك قيد الفحص والمراجعة

استقبال طلب

تم استقبال طلب نقل ملكية برائة اذراع برقم 309267، طلبك قيد الفحص والمراجعة

استقبال طلب

تم استقبال طلب تحرير عنوان مالك برقم 309262، طلبك قيد الفحص والمراجعة

استقبال طلب

تباع الخطوة الأولى (بيانات الطلب الاساسية): كما يتوجب عليك في هذه الخطوة تحديد نوع الإيقاف (إيقاف مؤقت لمدة لا تزيد على ٣ سنوات / إيقاف نهائي) وكتابة أسباب ومبررات الإيقاف، وفي حال كان الغرض من الطلب هو إيقاف الترخيص إيقاف نهائي للشركة نتيجة تصفيتها فيتوجب عليك إدخال بيانات المحاسب القانوني المصفي للشركة؛ وبعد الانتهاء من ادخال البيانات قم بالانتقال إلى الخطوة الثانية بالنقر على زر « التالي »

بيانات إيقاف الفرد
نوع إيقاف الفرد
ادخل نوع الايقاف

اسباب ومبررات الايقاف
ادخل اسباب ومبررات ايقاف قيد الترخيص

بيانات الانتساب لشركة اجنبية
اسم الشركة الاجنبية
ادخل اسم الشركة

مقر الشركة الاجنبية
نوع الانتساب
تاريخ الانتساب
تاريخ الغاء الانتساب

بيانات المحاسب القانوني المصفي للشركة
الاسم
رقم الترخيص
تاريخ الترخيص
مصدر التكلفة
تاريخ
ادخل اسم المحاسب
ادخل رقم الترخيص

البيانات (الضريبة/الزكوية)
البيان
رقم البطاقة
تاريخ الاصدار
تاريخ الانتهاء

البيانات الضريبية
رقم البطاقة
تاريخ الاصدار
تاريخ الانتهاء

البيانات الزكوية
رقم البطاقة
تاريخ الاصدار
تاريخ الانتهاء

التالي السابق

فور الانتهاء من تعبئة البيانات انقر على "التالي" للانتقال إلى الخطوة التالية

الخطوة الثانية (عقود العمل والارتباط): يتوجب عليك إدخال جميع بيانات عقود الاعمال والارتباطات الموقعة مع المنشآت موضع أعمال السنة السابقة والتي قدمت لها الخدمة في أي من المجالات المتعلقة بالمهنة (حسب نوع الارتباط) وذلك بعد ان تقوم بالنقر على زر **"إضافة عقد"** لتظهر لك الحقول الخاصة بإدخال البيانات كما هو موضح ادناه.

اضغط على "إضافة عقد" لتظهر لك الحقول الخاصة بإدخال بيانات وثائق عقود العمل والارتباط

فور الانتهاء من تعبئة البيانات انقر على "التالي" للانتقال إلى الخطوة الثالثة

الخطوة الثالثة (بيانات الكوادر الفنية): يتوجب عليك إدخال البيانات المطلوبة لجميع الكوادر الفنية والعاملين بالشركة في الحقول بدقة وعناية، وذلك بعد ان تقوم بالنقر على زر **"إضافة كادر"** لتظهر لك الحقول الخاصة بإدخال البيانات كما هو موضح ادناه .

اضغط على **"إضافة كادر"** لتظهر لك الحقول الخاصة بإدخال بيانات الكادر الفني

ملاحظة: الكوادر الفنية حتى تاريخ التوظيف

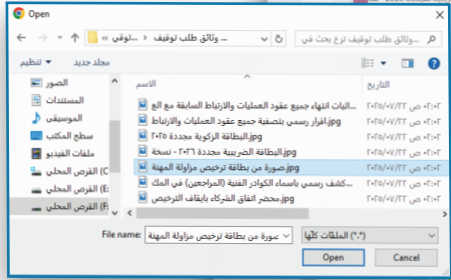
#	الاسم	الجنسية	رقم الهوية	الصفة الوظيفية	المؤهل
					تاريخ المؤهل:
					تاريخ التعيين:
					تاريخ الانهاء:

التالي السابق

جميع الحقوق محفوظة لوزارة الاقتصاد والصناعة والاستثمار © 2025 - تصميم وتطوير إدارة التطوير

الخطوة الرابعة (مرفقات الطلب): يتوجب عليك ارفاق نسخ من كافة الوثائق المطلوبة من واقع الاصول الموضح اسمائها أمام كل حقل كلاً على حده بشكل واضح ومنظم تكون جميع تفاصيل ونصوص الوثيقة مقروءة وخالية من التظليل أو الحواشي الجانبية لها، مع مراعاة ضرورة ان تكون الهوية الشخصية المرفقة ذاتية الوجهين (امامية وخلفية) ويقاس على ذلك الوثائق الاخرى المصادق عليها بالواجهة الخلفية؛ ويفضل ان تكون المرفقات بصيغة ملف pdf

إرفاق الوثائق اضغط على ايقونة "اختار" ثم قم باختيار صورة أو ملف الوثيقة المحفوظة في جهازك وتأكد إرفاقها، ثم قم بالانتقال الى الخطوة الأخيرة



لن تتمكن من الانتقال إلى الخطوة الأخيرة إلا إذا قمت بإرفاق جميع الوثائق في الحقول التي تظهر في بيانها نجمة حمراء

تنويه:

الخطوة الخامسة (مراجعة وإرسال الطلب): يتوجب عليك مراجعة البيانات المدخلة في الخطوات السابقة بعناية والتحقق من صحة وسلامة إدخالها وانعدام الأخطاء فيها، ومن ثم اضغط على **"إرسال الطلب"** وسيتم اشعارك برسالة نصية SMS تؤكد ارسال طلبك واحالته للفحص والمراجعة

مراجعة بيانات طلب إيقاف ترخيص المحاسب قانوني:

* تعين القانون والأرقام المدونة في الطلب وسيلة معتمدة للإلاج

111	رقم الملف
وائل أويكر عوض سالم	اسم الشركة
	الشكل القانوني
	الصدر المسئول
000	رقم قرار صرف الشركة
2023-02-11	تاريخ القرار
00/0000	رقم السجل التجاري
	جهة اصدار السجل
2023-02-16	تاريخ اصدار السجل
2027-02-15	تاريخ انتهاء السجل
0000	رقم القيد الاخير
000	رقم الترخيص
2023-03-19	تاريخ اصدار الترخيص
2025-12-31	تاريخ انتهاء الترخيص
أمانة العاصمة	المحافظة/المدينة
مديرية الثورة	المدينة

إرسال الطلب

السابق التالي

بإمكانك الرجوع إلى الخطوات السابقة لتصحيح البيانات أو المرفقات بالنقر على السابق

إرسال الطلب

2

الفحص والدراسة الفنية للطلب

الرسائل

MOIT

تم إستقبال طلب إيقاف الترخيص برقم ****، طلبك قيد الفحص والمراجعة

بمجرد ارسال الطلب سيحتال مباشرة للفحص والمراجعة من قبل مختص البوابة الالكترونية بالوزارة، ففي حال كان الطلب مستوفي فسيتم احواله للطلب للإدارة المختصة ليخضع للدراسة الفنية والبت فيه، أما في حال كان الطلب غير مستوفي فسيتم إعادة الطلب الى حسابك ليتوجب عليك استيفاء الملاحظات وإعادة ارسال الطلب للفحص؛ وفي جميع الحالات سيتم اشعارك بنتائج الفحص والدراسة عبر الرسائل النصية SMS، ويتوجب عليك خلال هذه المراحل متابعة حالة الطلب من حسابك "قائمة الطلبات" لمعرفة نتائج الفحص والدراسة وذلك باتباع الخطوات التالية :

"متابعة حالة ونتيجة الطلب"

بمجرد ارسال الطلب للفحص والمطابقة سيظهر طلبك في تبويب "قائمة الطلبات" ويمكنك من خلاله تتبع سير إجراءات ومراحل الطلب بمتابعة "حالة الطلب" ومعرفة نتائج فحص ومطابقة بيانات الطلب، وكذا تعديل الطلب في حال تم إشعارك بلزوم التعديل برسالة نصية SMS وذلك باتباع الخطوات التالية :



1 اضغط على القائمة الجانبية

2 اضغط على الإيقونة + لإظهار "نتيجة الطلب" والخيارات المتعلقة بحالة الطلب

3 اضغط على إيقونة "الثلاث نقاط (i)" لتظهر لك الخيارات المتعلقة بحالة الطلب: استعراض "تفاصيل الطلب" أو "تعديل الطلب"

جميع الحقوق محفوظة لوزارة الاقتصاد والصناعة والاستثمار © 2025 - تصميم وتطوير إدارة التطوير.

في حال تم
إشعارك بتعديل
الطلب

في حال تبين للمختص أن البيانات المدخلة في الطلب غير مطابقة للبيانات المثبتة في الوثائق فسيتم إعادة الطلب إلى حسابك وإشعارك بلزوم تعديل الطلب برسالة نصية SMS ويتوجب عليك الدخول إلى طلبك عبر "قائمة الطلبات" للاطلاع على الأسباب أو الملاحظات (نتائج الفحص والمطابقة) المدونة أسفل "نتيجة الطلب" والعمل على استيفائها بتعديل الطلب وإعادة إرساله للفحص والمطابقة مره أخرى .

الجمهورية العربية السورية
وزارة الاقتصاد والصناعة
والاستثمار

التابعين للمطابقة

التابعين للتجارة

التابعين للخدمات

التابعين للتجارة

المحاسبين القانونيين

طلب الحصول على
إجازة محاسب قانوني

محد ترخيص - فردي

محد ترخيص - شركات

تجديد ترخيص - فردي

تجديد ترخيص - شركات

توقيف ترخيص - فردي

توقيف ترخيص - شركة

قائمة الطلبات

مؤسسات وجمعيات

الرسائل - 1 ساعة

MOIT

يرجى تعديل بيانات الطلب رقم *****، لمزيد
من التفاصيل ادخل بوابة الخدمات الالكترونية

وضع علامة "مقروء"

حذف

رد

السابق

التالي

عرض 20 سجل

رقم الطلب	تاريخ الطلب	نوع العملية	اسم طلب الخدمة	الشكل القانوني	حالة الطلب
111985	00:24:59 2025-08-13	إيقاف ترخيص	وائل أبو بكر عوض سالم	شركة تضامنية	مستجيب

نتيجة الطلب
الطلب غير مستوفي البيانات
[الطلب غير مستوفي الوثائق]

نتائج فحص ومطابقة
الطلب "الملاحظات"

تعديل الطلب

تفاصيل الطلب

تعديل الطلب

جميع الحقوق محفوظة لوزارة الاقتصاد والصناعة والاستثمار © 2025 - تصميم وتطوير بواسطة

3

سداد الرسوم والاجور المقررة للطلب عبر محفظة (موبايل موني)

الطلب قيد انتظار السداد



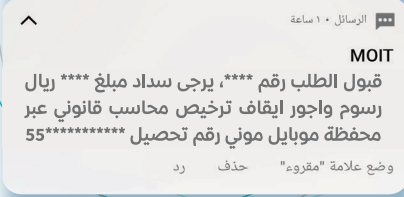
في حال تم قبول إيقاف الترخيص فسيتم إحالة الطلب لسداد الرسوم والاجور المقررة للطلب توقيف ترخيص مواولة الشركة للمهنة، وسيتم إشعارك بذلك وبرقم تحصيل السداد عبر كلاً مما يلي :

إرسال رسالة نصية SMS الى رقم جوالك المسجل في حساب البوابة

التنبيه في الاشعارات أعلى صفحة حسابك في البوابة بالضغط على زر الجرس



تنويه:



ويتوجب عليك سداد رسوم واجور الطلب عبر تطبيق محفظة موبايل موني برقم التحصيل المدون في الرسالة النصية وذلك بالدخول إلى «مدفوعات» ثم مدفوعات حكومية» ثم امر تحصيل حكومي» وبعدها قم بإدخال رقم التحصيل وتأكد أمر السداد.

وفي حال لم يتوفر لديك حساب في محفظة موبايل موني، فيمكنك طباعةحافظة سداد رسوم الطلب والتوجه إلى أحد فروع كاك بنك للسداد.

- لن يتم إحالة الطلب لإيقاف الترخيص إلا إذا قمت بسداد الرسوم مالم فإن الطلب سيضل معلق في حسابك .
- يتوجب عليك بعد سداد رسوم واجور الطلب احضار الوثائق المرفقة في الطلب إلى الوزارة وتسليمها للمختص خلال فترات الدواخ الرسمي، مالم فلن يتم قبول الطلب وسيتم اعادته الى حسابك .

يمكنك طباعة حافظة رسوم و أجور الطلب من تبويب "قائمة الطلبات" بالضغط على "الدائرة الخضراء + " ثم الضغط على "الثلاث النقاط فوق بعض (ز)" واختيار "طباعة الحافظة".

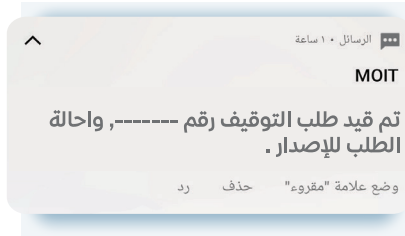


التصاميم الصناعية <
الشركات التجارية <
الوكالات التجارية <
التنظيمات التجارية <
المحاسبين القانونيين <
طلب الحصول على
إجازة محاسب قانوني
فتح ترخيص - فردي
فتح ترخيص - شركات
تجديد ترخيص - فردي
تجديد ترخيص - شركات
توقيف ترخيص - فردي
توقيف ترخيص - شركة
قائمة الطلبات <
مؤسسات وجمعيات <

جميع الحقوق محفوظة لوزارة الاقتصاد والصناعة والاستثمار © 2025 - تصميم وتطوير إدارة التطوير.

4

قيد وإصدار إفادة إيقاف ترخيص محاسب قانوني (شركة)



بمجرد سداد رسوم واجور الطلب وتسليم الوثائق للمختص بالوزارة سيتم قيد البيانات في السجل الخاص بذلك وإحالة الطلب لإصدار إفادة إيقاف ترخيص مواولة المهنة، وبمجرد انتهاء إجراءات الطلب ستصلك رسالة نصية SMS تشعرك بذلك لتتمكن بعدها الحضور للوزارة لإستلام افادة إيقاف الترخيص، كما يمكنك طباعة الافادة من حساب الشركة عبر تبويب "قائمة الطلبات"؛ وبهذا تنتهي مراحل الطلب؛ ويتوجب على الشركة التقيد والالتزام بما ورد متن إفادة وقف الترخيص، وان مخالفة ذلك من الجرائم المعاقب عليها بقانون تنظيم تدقيق مهنة الحسابات



مع تحيات وزارة الاقتصاد والصناعة والاستثمار

البوابة الإلكترونية
المحاسبين القانونيين



وزارة الاقتصاد
والصناعة
والاستثمار

البوابة الالكترونية
SERVICE PORTAL



  @moit.gov.ye