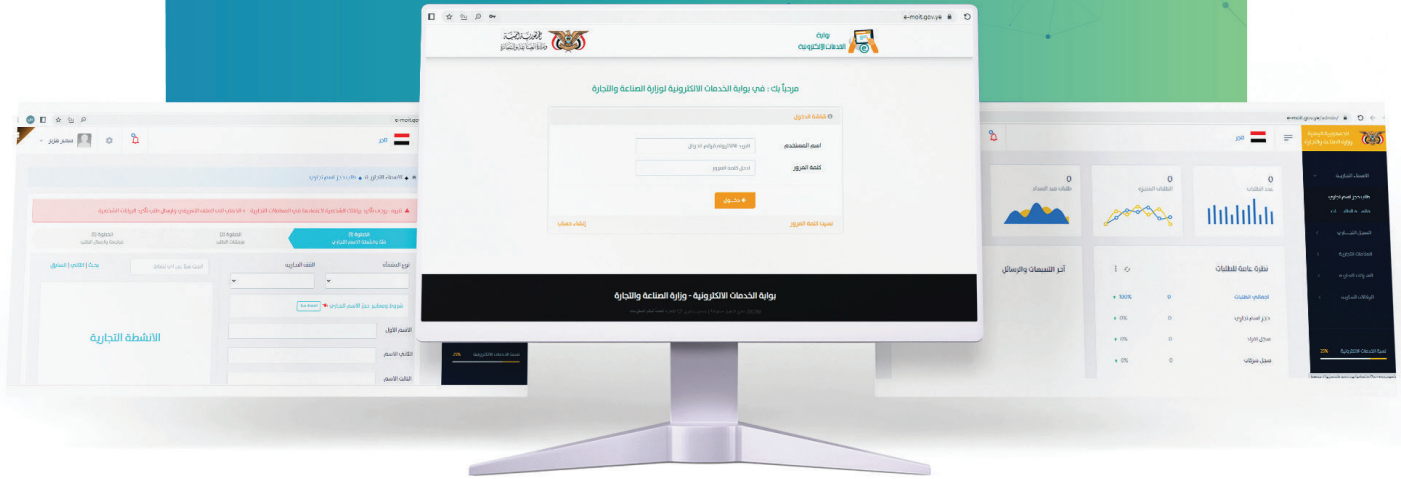




الدليل الإرشادي  
لطلب تصفية  
شركة تجارية



# مرحباً! Welcome!



الإصدار الثالث  
ديسمبر 2025

الدليل الإرشادي  
لطلب تصفية  
شركة تجارية

## الافتتاحية OPENING

### القائم بأعمال وزير الاقتصاد والصناعة والاستثمار أ. ساح احمد البشيرى - جماد أول ١٤٤٧هـ - ٢٠٢٥م

بعون من الله وتوفيقه توضع وزارة الاقتصاد والصناعة والاستثمار بين أيديكم أدلة خدمات البوابة الالكترونية التابعة للوزارة، والتي دُشنت في ... ٢٠٢٤م والتي تسعى لإنجاز المعاملات بسرعة وسهولة ويسر في إطار تبسيط الإجراءات لتحسين بيئة الأعمال وتقديم التسهيلات أمام المستثمرين ورواد الاعمال، ولأول مرة يمكن للمستفيد من خدمات الوزارة إنجاز معاملاته عن بعد وبخطوات سلسلة توفر الوقت والجهد.. لا شك أن اصدار هذه الأدلة التي من شأنها اختصار الزمن وإزالة الغموض وإتمام المعاملة بخطوات واضحة ودقيقة، وتحقق الشفافية الكاملة وتعزز الثقة بين الوزارة والقطاع الخاص وكل المستفيدين من خدمات الوزارة، شاكرين ومقدرين جهود من سبقونا في إنجاز هذا المشروع العظيم والمتقن.. وأخص بوافر الشكر للجهود الرائعة لفريق العمل من الكادر التقني وقطاع خدمات الأعمال، موصول الشكر والتقدير لقيادة الوزارة السابقة سواء الانطلاقة الأولى للبوابة في أكتوبر ٢٠٢٣م خلال فترة تولي الأستاذ محمد شرف المطهر وزيراً للصناعة والتجارة الأسبق، أو ما تلاه من إطلاق خدمات جديدة خلال فترة الشهيد المهندس معين هاشم المحاقري وزير الاقتصاد والصناعة والاستثمار (أغسطس ٢٠٢٤م - أغسطس ٢٠٢٥م) رحمة الله تغشاه، وكذا كل ساهم في إنجاح هذا المشروع.



### الوزير الشهيد/ معين هاشم المحاقري وزير الاقتصاد والصناعة والاستثمار ٢٠٢٥م

المتغيرات المتسارعة في عالم المال والأعمال تحتم علينا أن نواكب هذه التطورات بما يخدم اقتصادنا الوطني، وفقاً لموجهات القيادة الثورية والسياسية وبرنامج حكومة التغيير والبناء وبرنامج التحفيز الاقتصادي في ضرورة تحسين وتسهيل وتوسيع خدمات البوابة الالكترونية للوزارة، ويجعل خدمات الوزارة مبسطة وفي متناول الجميع.



## القاضي / عبدالفتاح أحمد قاسم الزويد وكيل قطاع خدمات الأعمال

بفضل الله وتوفيقه تمكنت وزارة الاقتصاد والصناعة والاستثمار من تدشين 83 خدمة من الخدمات التي يقدمها قطاع خدمات الأعمال عبر البوابة الالكترونية للوزارة .

وتتويجا لهذه الخطوة المهمة التي تأتي في إطار اتمتة اعمال الوزارة وتبسيط وتسهيل الإجراءات وسرعة انجاز المعاملات تنفيذًا لموجهات قائد الثورة السيد عبدالملك بدر الدين الحوثي وتوجيهات رئيس المجلس السياسي الأعلى فخامة الأخ مهدي المشاط ، تصدر الوزارة هذه الأدلة الإرشادية التي توضح الخطوات والإجراءات لتقديم طلبات الحصول على تلك الخدمات وتتبع مسار تلك الطلبات عن بعد حتى إنجازها .

ولا ننسى في هذه المناسبة

الدور الكبير الذي قام به كلا من الوزير السابق أ . محمد شرف المطهر والوزير الشهيد المهندس معين هاشم المحاقري والذان ساهما من خلال دعمهما ومتابعتهما و مقترحاتهما في تجهيز البوابة الإلكترونية وتدشين هذه الخدمات والارتقاء بالبوابة الالكترونية لتكون قابلة للتطوير و قادرة على استيعاب جميع نواخذ الجهات الحكومية ذات العلاقة ، ونتطلع من خلال هذا الإنجاز للعمل ضمن منظومة الكترونية حكومية متكاملة تترجم موجهات القيادة وأهداف حكومة التغيير والبناء وبما يحسن بيئة الأعمال و يدعم خطط التنمية والاقتصاد .

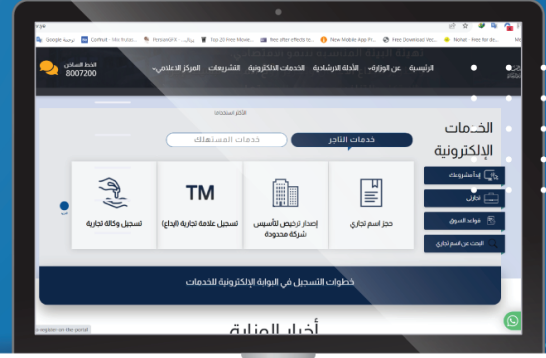
وفي الأخير أتوجه بالشكر لكل من ساهم في إنجاز هذا العمل ومن لايزالون يعملون وبصورة مستمرة على تطوير هذه البوابة والأنظمة والخدمات الأخرى المرتبطة بها .



# خطوات إنشاء حساب

## عبر البوابة الإلكترونية

يتيح لك إنشاء حساب في البوابة الإلكترونية أن تحصل على خدمات وزارة الاقتصاد والصناعة والاستثمار قطاع خدمات بيئة الأعمال عن بعد في أي وقت ومن أي مكان



01

### رابط الدخول المباشر للبوابة

من الواجهة الرئيسية لموقع الوزارة انقر على البوابة الإلكترونية للخدمات، وبإمكانك الدخول مباشرة عبر رابط البوابة (<https://e-moit.gov.ye>)

02

### إنشاء حسابك الشخصي

من خلال النقر على " إنشاء حساب " الموجود أسفل يسار واجهة تسجيل الدخول ومن ثم قم بتعبئة البيانات الشخصية المطلوبة في الحقول وإرسال الطلب بالنقر على " سجل الآن "

03

### كود التفعيل

أدخل رقم كود التفعيل الذي تلقيته عبر جوالك في الحساب ومن ثم انقر على " التالي " للتفعيل وتأكيذ إنشاء الحساب .

04

### تأكيذ الحساب

قم بتأكيذ إنشاء الحساب بإدخال اسم المستخدم (الأيمل / رقم الجوال) وكلمة المرور وانقر على "دخول"



## مراحل طلب تصفية شركة تجارية عبر البوابة الالكترونية

تمر إجراءات حل الشركة وتصفيتها بشكل عام بثلاث مراحل أساسية هي:

03

### المرحلة الثالثة

فسخ الشركة بعد  
الانتهاء من تصفيتها  
(قيد وأشهار شطب  
الشركة بعد إتمام  
المصفي لإجراءات  
التصفية)  
(طلب شطب شركة)

02

### المرحلة الثانية

تسجيل واشهار  
(تصفية الشركة  
وأسماء المصفيين  
الذي تم تعيينهم)  
(طلب تصفية شركة)

01

### المرحلة الأولى

موافقة (جميع  
الشركاء/ الجمعية  
العمومية غير العادية)  
بحل الشركة وتصفيتها  
وتعيين المصفيين  
(طلب عقد اجتماع)

### ملاحظات:

- قبل تقديم طلب حل الشركة وتصفيتها يتوجب على مسئول إدارة الشركة (الممثل القانوني للشركة أو من ينوبه بتفويض رسمي) أولاً الدعوة لعقد الاجتماع وفقاً للشروط والاحكام القانونية الخاصة (كل شركة حسب الشكل القانوني لها) بإتباع الإجراءات التالية:
  - 1- دعوة (الشركاء أو الجمعية العمومية غير العادية للشركة) لعقد الاجتماع بإيصالات رسمية لكل شريك أو اعلان في صحيفة رسمية (للشركات المساهمة) وذلك لمناقشة وإقرار المواضيع (جدول اعمال الاجتماع) التالية:
    - مناقشة أسباب ومبررات حل الشركة وتصفيتها.
    - تعيين مصفي / المصفيين للشركة. (في حال لم ينص عقد الشركة أو نظامها الأساسي على تعيينهم).
  - 2- دعوة مندوب الوزارة لحضور الاجتماع وذلك بتقديم الدعوة عبر البوابة الالكترونية من حساب الشركة "طلب عقد اجتماع".
  - 3- عقد الاجتماع بحضور ممثل الوزارة والموافقة على حل وتصفية الشركة وتعيين المصفي/المصفيين والمصادقة على محضر الاجتماع.
- في حال لم يتفق الشركاء أو أخفقت الجمعية العمومية على تعيين المصفيين فيعود امر تعيينهم للوزير أو للمحكمة المختصة.
- على المصفيين شهر نتيجة اختيارهم أو القرار القضائي المتضمن تعيينهم كما عليهم تسجيل وشهر تصفية الشركة وفسخها بعد تصفيتها (شطب الشركة) وأداء الرسوم المقررة لذلك، وذلك بتقديم الطلب لكل مرحلة باتباع الخطوات والارشادات التالية:

## المرحلة الاولى

1 تقديم الطلب عبر البوابة  
(طلب تصفية شركة)

2

فحص ومطابقة بيانات الطلب  
(حسب الكيان القانوني للشركة)

3

الدراسة الفنية والقانونية للطلب

4

الإعلان عن حل الشركة في صحيفة  
رسمية يومية

5

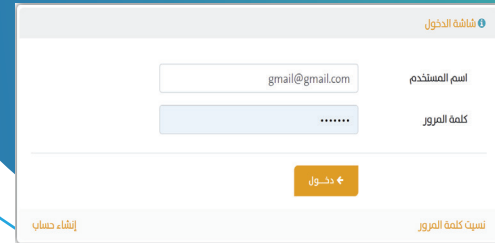
اشهار قرار حل الشركة وتصفيتها  
في السجل التجاري (شركة تحت التصفية)

طلب  
تصفية شركة

# 1

## تقديم الطلب عبر البوابة الإلكترونية

لتمكنك عزيزنا المصفي (مسئول تصفية الشركة) من تقديم طلب تسجيل واشهار تصفية الشركة، قم بتسجيل الدخول إلى حساب الشركة في بوابتنا الالكترونية "e-moit.gov.ye" ثم قم بتقديم الطلب بإتباع الارشادات الموضحة في الخطوات التالية:



من الواجهة الرئيسية لحساب الشركة اذهب إلى قائمة الخدمات واضغط على تبويب "الشركات التجارية" ومن ثم اضغط على "طلب تصفية شركة" من القائمة المنسدلة وستظهر لك خطوات تقديم الطلب، يتوجب عليك تحري إدخال البيانات فيها وصحة ارفاق الوثائق المطلوبة بدقة وعناية .



فور ارسال الطلب وفي كل مرحلة يمر بها ستظهر لك في هذه النافذة اشعارات في كلاً من التنبيهات " زر الجرس " و" قائمة اخر التنبيهات و الرسائل "

**الشركات التجارية**

لمعرفة تفاصيل كل خدمة في اليوم

49 برتباطات التخصيص

23 برتباطات السداد

1 برتباطات التعديل

68 إجمالي الطلبات

**آخر التنبيهات والرسائل**

**اشعار سداد**  
تم استقبال طلبك، يرجى سداد مبلغ 173020 ريال رسوم وأجور اعترافى على التصنيع صانعى رقم 1428 عبر محفظة موبائل هونى رقم تحصيل 55107018849

**اشعار تعديل**  
يرجى تعديل بيانات الطلب رقم 107372، لمزيد من التفاصيل ادخل بولاية الخدمات الالكترونية

**اشعار**  
تم استقبال طلب تحويل كيان الشركة التجارية برقم 116189، طيات برتباطات الفحص والمراجعة

**اشعار سداد**  
تم استقبال طلبك، يرجى سداد مبلغ 51020 ريال رسوم وأجور طلب نظام على رفض الوكالة التجارية عبر محفظة موبائل هونى رقم تحصيل 55910116185

**اشعار سداد**  
تم استقبال طلبك، يرجى سداد مبلغ 51020 ريال رسوم وأجور طلب نظام على رفض الاسم التجاري عبر محفظة موبائل هونى رقم تحصيل 55910116183

اجمالي الطلبات 68

حجز اسم تجاري 4

سجل افراد 8

سجل شركات 6

علامة تجارية 10

وكالة تجارية 5

عرض التقرير

الاسماء التجارية

السيولات الفردية

العلاقات التجارية

براءات الاختراع

التصاميم المتاعبة

**الشركات التجارية**

الروايات التجارية

الاطمات التجارية

المحاسبين القانونيين

مؤسسات وجمعيات

الفرع الاحيية

شكاوي ومقررات

**في الخطوة الأولى:** يتوجب عليك إدخال البيانات الأساسية للشركة (بيانات السجل التجاري ، بيانات الشركة التجارية ، بيانات رأس المال) بدقة وعناية من واقع السجل التجاري وعقد تأسيس الشركة أو نظامها الأساسي، ومن ثم انتقل الى الخطوة التالية بالنقر على "التالي"

الجمهورية العربية السورية  
وزارة الاقتصاد والصناعة والاستثمار

تاجر

طلب تصفية شركة

الخطوة (1) البيانات الأساسية للشركة

الخطوة (4) مراجعة وإرسال الطلب

رقم السجل التجاري 01/1001

جهة إصدار السجل دوان عام الوزارة

تاريخ القيد 01/10/2020

اسم الشركة

الشكل القانوني 01/10/2020

تاريخ التأسيس 01/10/2020

شكل الملكية

المركز الرئيسي

التلفون

رأس مال الشركة

قيمة (الحصة/السهم)

عمله رأس المال

ادخل رأس مال الشركة

ادخل قيمة (الحصة/السهم)

السابق التالي

الخطوة (1) البيانات الأساسية للشركة

الخطوة (2) طلب تصفية شركة

الخطوة (3) طلب تصفية شركة

الخطوة (4) مراجعة وإرسال الطلب

الخطوة (5) طلب تصفية شركة

الخطوة (6) طلب تصفية شركة

الخطوة (7) طلب تصفية شركة

الخطوة (8) طلب تصفية شركة

الخطوة (9) طلب تصفية شركة

الخطوة (10) طلب تصفية شركة

الخطوة (11) طلب تصفية شركة

الخطوة (12) طلب تصفية شركة

الخطوة (13) طلب تصفية شركة

الخطوة (14) طلب تصفية شركة

الخطوة (15) طلب تصفية شركة

الخطوة (16) طلب تصفية شركة

الخطوة (17) طلب تصفية شركة

الخطوة (18) طلب تصفية شركة

الخطوة (19) طلب تصفية شركة

الخطوة (20) طلب تصفية شركة

الخطوة (21) طلب تصفية شركة

الخطوة (22) طلب تصفية شركة

الخطوة (23) طلب تصفية شركة

الخطوة (24) طلب تصفية شركة

الخطوة (25) طلب تصفية شركة

الخطوة (26) طلب تصفية شركة

الخطوة (27) طلب تصفية شركة

الخطوة (28) طلب تصفية شركة

الخطوة (29) طلب تصفية شركة

الخطوة (30) طلب تصفية شركة

الخطوة (31) طلب تصفية شركة

الخطوة (32) طلب تصفية شركة

الخطوة (33) طلب تصفية شركة

الخطوة (34) طلب تصفية شركة

الخطوة (35) طلب تصفية شركة

الخطوة (36) طلب تصفية شركة

الخطوة (37) طلب تصفية شركة

الخطوة (38) طلب تصفية شركة

الخطوة (39) طلب تصفية شركة

الخطوة (40) طلب تصفية شركة

الخطوة (41) طلب تصفية شركة

الخطوة (42) طلب تصفية شركة

الخطوة (43) طلب تصفية شركة

الخطوة (44) طلب تصفية شركة

الخطوة (45) طلب تصفية شركة

الخطوة (46) طلب تصفية شركة

الخطوة (47) طلب تصفية شركة

الخطوة (48) طلب تصفية شركة

الخطوة (49) طلب تصفية شركة

الخطوة (50) طلب تصفية شركة

الخطوة (51) طلب تصفية شركة

الخطوة (52) طلب تصفية شركة

الخطوة (53) طلب تصفية شركة

الخطوة (54) طلب تصفية شركة

الخطوة (55) طلب تصفية شركة

الخطوة (56) طلب تصفية شركة

الخطوة (57) طلب تصفية شركة

الخطوة (58) طلب تصفية شركة

الخطوة (59) طلب تصفية شركة

الخطوة (60) طلب تصفية شركة

الخطوة (61) طلب تصفية شركة

الخطوة (62) طلب تصفية شركة

الخطوة (63) طلب تصفية شركة

الخطوة (64) طلب تصفية شركة

الخطوة (65) طلب تصفية شركة

الخطوة (66) طلب تصفية شركة

الخطوة (67) طلب تصفية شركة

الخطوة (68) طلب تصفية شركة

الخطوة (69) طلب تصفية شركة

الخطوة (70) طلب تصفية شركة

الخطوة (71) طلب تصفية شركة

الخطوة (72) طلب تصفية شركة

الخطوة (73) طلب تصفية شركة

الخطوة (74) طلب تصفية شركة

الخطوة (75) طلب تصفية شركة

الخطوة (76) طلب تصفية شركة

الخطوة (77) طلب تصفية شركة

الخطوة (78) طلب تصفية شركة

الخطوة (79) طلب تصفية شركة

الخطوة (80) طلب تصفية شركة

الخطوة (81) طلب تصفية شركة

الخطوة (82) طلب تصفية شركة

الخطوة (83) طلب تصفية شركة

الخطوة (84) طلب تصفية شركة

الخطوة (85) طلب تصفية شركة

الخطوة (86) طلب تصفية شركة

الخطوة (87) طلب تصفية شركة

الخطوة (88) طلب تصفية شركة

الخطوة (89) طلب تصفية شركة

الخطوة (90) طلب تصفية شركة

الخطوة (91) طلب تصفية شركة

الخطوة (92) طلب تصفية شركة

الخطوة (93) طلب تصفية شركة

الخطوة (94) طلب تصفية شركة

الخطوة (95) طلب تصفية شركة

الخطوة (96) طلب تصفية شركة

الخطوة (97) طلب تصفية شركة

الخطوة (98) طلب تصفية شركة

الخطوة (99) طلب تصفية شركة

الخطوة (100) طلب تصفية شركة

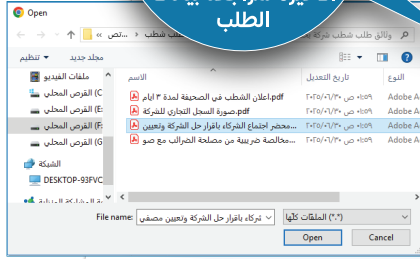
فور الانتهاء من تعبئة البيانات انقر على "التالي" للانتقال إلى الخطوة التالية

**في الخطوة الثانية** (بيانات الشطب): يتوجب عليك تحديد أو اختيار رقم محضر الاجتماع (رقم طلب عقد الاجتماع)، ومن ثم قم بإدخال (كتابة) أسباب ومبررات حل وتصفية الشركة التي تضمنتها قرار/قرارات الشركاء أو الجمعية العمومية غير العادية المثبتة في محضر الاجتماع، كما هو موضح في الصورة .

جميع الحقوق محفوظة لوزارة الاقتصاد والصناعة والاستثمار © 2025 - تصميم وتطوير إدارة التطوير.

**في الخطوة الثالثة:** يتوجب عليك ارفاق الوثائق المطلوبة من واقع أصولها الورقية الموضح اسمائها أمام كل حقل وذلك بعد ان تقوم بأسكتتها وحفظها بنسخ إلكترونية في جهازك كل ملف على حده ويفضل ان تكون بصيغة ملف PDF بوضوح ومرتبته بتسلسل ارقام صفحاتها مع مراعاة ان تكون خاليه من التشويه.

قم بالضغط على  
إيقونة "اختار" ومن ثم  
قم باختيار الملف  
المحفوظ في  
جهازك لإرفاقه، وبعدها  
انتقل الى الخطوة  
الأخيرة لمراجعة بيانات  
الطلب



**تنويه:**

لن تتمكن من الانتقال إلى الخطوة الأخيرة إلا إذا قمت بإرفاق جميع الوثائق في الحقول التي تظهر في بيانها نجمة حمراء

في الخطوة الرابعة والأخيرة: قم بمراجعة البيانات المدخلة في الخطوات السابقة بعناية والتحقق من انعدام الأخطاء فيها، ومن ثم قم بالضغط على "إرسال الطلب" ليصلك إشعار تأكيد إرسال طلبك للفحص والمطابقة عبر الرسائل النصية SMS.

مراجعة بيانات طلب حل وتصفية شركة تجارية:

\* تعتبر العناوين والأرقام المدونة في الطلب وسيلة معتمدة للإبلاغ.

رقم السجل التجاري	21/1001
جهة إصدار السجل	ديوان عام الوزارة
التمه التجارية	استيراد
تاريخ القيد	2019-03-14
تاريخ الانتهاء	2024-03-21
اسم الشركة	اسم الشركة المسجل من السجل التجاري
تاريخ التأسيس	2019-03-13
الشكل القانوني	شركة تضامنية
شكل الملكية	قطاع خاص
مدة الشركة	25
المركز الرئيسي	أمانة العاصمة
المديرية	مديرية الأثورة
رأس مال الشركة	10000000

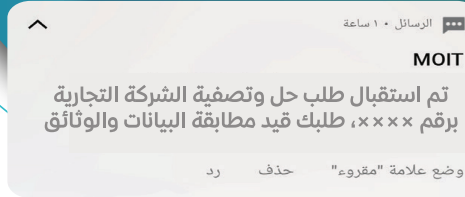
بإمكانك الرجوع إلى الخطوات السابقة لتصحيح أي بيانات أو مرفقات وبعد أن تتأكد من إدخالها بشكل صحيح قم بإرسال الطلب

إرسال الطلب

# 2

## فحص ومطابقة بيانات ووثائق الطلب

بمجرد تأكيد ارسال الطلب سيحال مباشرة لفحص ومطابقة بيانات الشركة المدخلة في الطلب مع البيانات المثبتة (المقيدة) لدى الوزارة من قبل مختص البوابة الالكترونية بالوزارة وسيتم اشعاركم بذلك برسالة نصية SMS، ويتوجب عليك في هذه المرحلة والمراحل اللاحقة متابعة حالة الطلب من حساب الشركة عبر تبويب "قائمة الطلبات" لمعرفة نتائج الفحص والمطابقة وذلك باتباع الخطوات الموضحة في الصفحات التالية:



## "متابعة حالة ونتيجة الطلب"

بمجرد ارسال الطلب للفحص والمطابقة سيظهر الطلب في تبويب "قائمة الطلبات" ويمكنك من خلاله تتبع سير إجراءات ومراحل الطلب بمتابعة "حالة الطلب" ومعرفة نتائج فحص ومطابقة بيانات الطلب، وكذا تعديل الطلب في حال تم إشعارك بلزوم التعديل برسالة نصية SMS وذلك باتباع الخطوات التالية:



اضغط على الايقونة + لإظهار "نتيجة الطلب" والخيارات المتعلقة بحالة الطلب

اضغط على ايقونة "الثلاث النقاط (:)" لتظهر لك الخيارات المتعلقة بحالة الطلب: استعراض تفاصيل الطلب" او تعديل الطلب " أو "طباعة الحافظة"

طلب تأسيس شركة  
طلب إصدار سجل  
طلب عقد اجتماع  
طلب تجديد سجل  
طلب تعديل شركة  
طلب تحويل كيان  
طلب تصفية شركة

قائمة الطلبات

جميع الحقوق محفوظة لوزارة الاقتصاد والصناعة والاستثمار © 2025 - تصميم وتطوير إدارة التطوير.

في حال تم  
إشعارك بتعديل  
الطلب

في حال تبين للمختص أن الطلب غير مستوفي البيانات والوثائق فسيتم إعادة الطلب إلى حسابكم وإشعاركم بلزوم تعديل الطلب برسالة نصية SMS ويتوجب عليكم الدخول إلى طلب الشركة عبر "قائمة الطلبات" للاطلاع على الملاحظات (نتائج الفحص والمطابقة) المدونة أسفل "نتيجة الطلب" والعمل على استيفائها بتعديل الطلب وإعادة إرساله للفحص والمطابقة مره أخرى.

الجمهورية العربية السورية  
وزارة الاقتصاد والصناعة والاستثمار

الاسماء التجارية <  
السجلات الفردية <  
العلامات التجارية <  
براءات الاختراع <  
التصاميم الصناعية <  
الشركات التجارية >

طلب تأسيس شركة  
طلب إصدار سجل  
طلب عقد اجتماع  
طلب تجديد سجل  
طلب تعديل شركة  
طلب تحويل كيان  
طلب تصفية شركة  
قائمة الطلبات

الوكالات التجارية <

جميع الحقوق محفوظة

عرض 20 سجل بحث 120

رقم الطلب	تاريخ الطلب	نوع العملية	اسم الشركة	الشكل القانوني	حالة الطلب
120	2025-09-21 01:11:31	شطب شركة	الاسم التجاري للشركة المدون طبق السجل التجاري	شركة تضامنية	استكمال مواضع الطلب

نتيجة الطلب  
الطلب غير مستوفي البيانات  
يرجى أن يكون محضر اجتماع الشركة مصادقة  
بتوقيع مندوب الوزارة الممثل بحضور الاجتماع

تفاصيل الطلب  
تعديل الطلب

الرسائل ١٠ ساعة  
MOIT  
يرجى تعديل بيانات الطلب رقم x x x x x ، لمزيد  
من التفاصيل ادخل بوابة الخدمات الإلكترونية  
وضع علامة "مقروء" حذف رد

نتائج فحص ومطابقة  
الطلب "الملاحظات"

لتعديل الطلب قم بالضغط على "الثلاث النقاط (:)" ثم  
اضغط على خيار "تعديل الطلب" وقم بتعديل البيانات  
المطلوب منك تصحيحها فقط بالانتقال إلى الخطوة التي  
يوجد فيها الحقل الخاص بتلك البيانات أو المرفقات ومن ثم  
قم بإعادة إرسال الطلب من الخطوة الأخيرة

# 3

## الدراسة الفنية والقانونية للطلب

- في حال كان الطلب (مستوفي الوثائق والبيانات والمتطلبات القانونية للتصفية): فسيقوم المراقب (مدير عام الشركات) بإحالة الطلب لنشر الإعلان عن حل الشركة وتصفيتها في صحيفة رسمية يومية ثلاث مرات متتالية (٣ أيام) وعلى نفقة الشركة.
- في حال كان الطلب (غير مستوفي للمتطلبات القانونية): فسيتم إعادة الطلب الى حسابكم وعلى القائم بأعمال التصفية (المصفي) استيفاء جميع الملاحظات المدونة في طلب الشركة أسفل "نتيجة الطلب" كما هو موضح في الصورة السابقة.

### تنويه:

في حال كانت الشركة (توصية بالاسهم / مساهمة مقله / مساهمة اكتتاب عام) وكان الطلب (مستوفي) فسيقوم المراقب (مدير عام الشركات) بعرض الطلب على الوزير ومن ثم إحالته لنشر الإعلان عن حل الشركة وتصفيتها في صحيفة رسمية يومية ثلاث مرات متتالية على نفقة الشركة.

في حال تبين للمختص أن "الطلب مستوفي البيانات والوثائق" فسيقوم بإحالة الطلب الى الإدارة العامة للشركات ليخضع لإجراءات الدراسة الفنية والقانونية التالية:

1. الإدارة المختصة بإدارة العامة للشركات: الدراسة الفنية والقانونية لطلب حل الشركة ورفع نتائج الدراسة لمراقب الشركات.
2. مراقب الشركات (مدير عام الشركات): الموافقة على نتائج الدراسة (رأي الإدارة المختصة) وإحالة الطلب للشئون القانونية لإبداء الرأي القانوني.
3. الشئون القانونية: دراسة الطلب ورأي الإدارة العامة للشركات، وإبداء الرأي القانوني.
4. مراقب الشركات: الاطلاع على رأي الشئون القانونية، واتخاذ القرار المتضمن إحدى الحالات التالية:

# 4

## الإعلان عن حل الشركة وتصفيتها في صحيفة يومية رسمية

فور الانتهاء من دراسة الطلب وفي حال كان الطلب مستوفي فسيحال الطلب مباشرة ليخضع للمراحل التالية:

3

بعد استلام نسخ من اعداد  
نشر الصحيفة المعلن فيها  
تصفية الشركة، سيتم  
قيدها في السجل العام  
بالإدارة وفي النظام ومن ثم  
سيتم إحالة الطلب لإدارة  
السجل التجاري لقيده وأشهار  
حل الشركة وتصفيتها  
وأسماء المصفيين.

2

يقوم المراقب أو  
المختص المفوض  
بمتابعة نشر إعلان حل  
الشركة وتصفيتها،  
ومتابعة استلام كل  
نسخة من اعداد نشر  
الصحيفة.

1

اصدار مذكرة رسمية من  
الوزارة الى الصحيفة للإعلان  
عن حل الشركة وتصفيتها  
لعدد ثلاث مرات متتالية ( ٣  
أيام متتالية)، وعلى المصفي  
أو مندوب الشركة المفوض  
بمتابعة الإجراءات سداد  
نفقات نشر الاعلان.

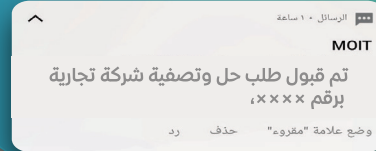
# 5

## اشهار قرار حل الشركة وتصفيتها في السجل التجاري

### تنويه:

1. تتوقف الشركة التي تقرر تصفيتها عن ممارسة أعمالها من تاريخ البدء بإجراءات التصفية، وذلك إلى المدى الذي تتطلبه إجراءات التصفية، وتستمر الشخصية الاعتبارية للشركة ويمثلها المصفي لحين فسخها بعد الانتهاء من تصفيتها.
2. على المصفي إضافة عبارة (تحت التصفية) إلى اسم الشركة في جميع أوراقها ومراسلاتها.

بمجرد إحالة الطلب الى إدارة السجل التجاري بالوزارة سيتم قيد تصفية الشركة واسم/ أسماء المصفيين واشهار ذلك في السجل العام وفي النظام (التأشير بأن الشركة تحت التصفية)، وفور الانتهاء من القيد والاشهار يتوجب على المصفي البدء بإجراءات تصفية الشركة حسب المهام والإجراءات القانونية الخاصة بالشكل القانوني للشركة.



## حالات حل وتصفية كل نوع من أنواع الشركات والشروط والاحكام القانونية لها

شركات الاموال (محدودة، توصية بالأسهم، مساهمة (مقفلة / اكتتاب عام):

- مع مراعاة احكام المادة (١١٣) من قانون الشركات التجارية النافذ، تنحل شركات الأموال وتصفى في الأحوال الآتية:
  1. بانتهاء المدة المحددة لها في نظامها الأساسي أو إتمام المشروع الذي تأسست من أجله أو باستحالة إتمامه ويحق للشركة طلب التمديد لفترة أخرى.
  2. بقرار من الجمعية العامة غير العادية يجوز على النصاب المقرر قانوناً لكل شكل من أشكال الشركات.
  3. اندماج الشركة بشركة أو مؤسسة أخرى.
  4. في جميع الحالات المنصوص عليها في قانون الشركات التجارية النافذ أو نظام الشركة الأساسي.
- تتوقف الشركة التي تقرر تصفيتها عن ممارسة أعمالها من تاريخ البدء بإجراءات التصفية، وذلك إلى المدى الذي تتطلبه إجراءات التصفية، وتستمر الشخصية الاعتبارية للشركة ويمثلها المصفي لحين فسحها بعد الانتهاء من تصفيتها.
- على المصفي إضافة عبارة (تحت التصفية) إلى اسم الشركة في جميع أوراقها ومراسلاتها.
- تجري التصفية مبدئياً حسب القواعد المنصوص عليها بخصوص شركات التضامن
- يتلقى المصفون حسابات أعمال الإدارة التي قام بها مجلس الإدارة اعتباراً من موافقة الجمعية العامة على الميزانية الأخيرة إلى افتتاح التصفية فيوافقون عليها أو يعرضون على الوزارة أو القضاء حسب مقتضى الحال المشاكل التي تعترضهم.
- إذا تجاوزت مدة التصفية سنة واحدة وجب على المصفي أن يضعوا الميزانية السنوية للشركة وينشرونها.
- بعد انتهاء أعمال التصفية يضع المصفون ميزانية نهائية يعينون فيها نصيب كل مساهم في توزيع موجودات الشركة.
- يضع مفتشو الحسابات تقريراً عن الحسابات التي يقدمها المصفون يعرض على الجمعية العامة العادية لتقرير الموافقة عليها وإبراء ذمة المصفيين.
- إذا اعترضت الجمعية العامة على الحسابات ولم تستطع الوزارة حل الخلاف يرفع الى المحكمة المختصة للبت فيه.

شركات الأشخاص (تضامنية، توصية بسيطة):

- مع مراعاة احكام المادة (١١٣) من قانون الشركات التجارية النافذ، مالم يقرر باقي الشركاء بإجماع الآراء استمرار نشاط الشركة بمعزل عن الشريك المشار اليه في احدي الحالات ادناه ومالم يكن الاستمرار تنفيذاً لنص صريح في عقد الشركة، تنحل شركات الاشخاص وتصفى لأحد الأسباب التالية:
  1. وفاة أحد الشركاء إذا نص عقد الشركة على انحلال الشركة لهذا السبب
  2. إفلاس أحد الشركاء.
  3. انسحاب أحد الشركاء ببناء على مشيئته.
  4. فقد أحد الشركاء الأهلية العامة.
  5. وقوع حادث يجعل استمرارها أو استمرار الشركاء فيها غير مشروع.
- تبقى شخصية الشركة قائمة تحت التصفية خلال المدة اللازمة للتصفية ولأجل حاجة التصفية فقط.
- على المصفي ان يضعوا قائمة الجرد بالتعاون مع مديري الشركة، ويحصر ما للشركة من ديون في ذمة الغير أو في ذمة الشركاء ويوفون ما عليها من الديون ويبيعون موجوداتها ويقومون بجميع الأعمال التي تقتضيها التصفية ويوزعون صافي موجوداتها بين الشركاء.
- لا يجوز للمصفي أن يواصلوا استثمار مشروع الشركة، كما لا يجوز للمصفي أن يتنازلوا عن أموال وموجودات الشركة بالجملة إلا بمقتضى ترخيص خاص من الشركاء.
- على المصفي أن يقدموا للشركاء جميع المعلومات التي يطلبونها عن حالة التصفية ونتيجتها وعلى المديرين والشركاء التعاون معهم وعدم وضع العراقيل في سبيل التصفية عن طريق التقدم بمطالب تعسفية.
- تسوى الحسابات بين الشركاء وتجرى قسمة أموال الشركة المنحلة بينهم بعد تصفيتها وفقاً لشروط عقد الشركة، وفي حالة غياب هذه الشروط أو غوضها في عقد الشركة تستعمل موجودات الشركة وتوزع حسب الترتيب الآتي:
  1. تدفع النفقات والمصاريف الناشئة عن تصفية الشركة.
  2. تدفع الديون المترتبة على الشركة على الدائنين من غير الشركاء مع دفع الحقوق الممتازة أولاً.
  3. تدفع الديون المستحقة لكل من الشركاء نتيجة تسليفهم أموالاً للشركة ليست من رأس المال.
  4. تدفع لكل شريك حصته من رأس المال .. وإذا كان الباقي من موجودات الشركة لا يكفي لذلك، فيدفع لكل شريك من هذا الباقي بنسبة حصته في رأس مال الشركة.
  5. يوزع ما تبقى من موجودات الشركة على الشركاء بنسبة توزيع الأرباح بينهم وفي حالة غياب النص على هذه النسبة فينسب حصة كل منهم في رأس المال.

## المرحلة الثانية

طلب شطب الشركة  
(إبلاغ المراقب بنتيجة التصفية)

1

2

سداد رسوم وأجور طلب الإلغاء والشطب  
المقررة

3

قيد واشهار شطب الشركة في كلا من الإدارة  
العامة للشركات وإدارة السجل التجاري

طلب

شطب شركة تجارية

يجب على المصفي بعد  
اتمامه إجراءات التصفية  
إبلاغ المراقب بنتيجة التصفية  
(طلب قيد واشهار شطب  
الشركة بعد إتمام المصفي  
لإجراءات التصفية)

# 2

## سداد رسوم واجور الطلب عبر محفظة "موبايل موني"

### الطلب قيد انتظار السداد



بمجرد تأكيد تقديم طلب شطب الشركة وموافقة المراقب (مدير عام الشركات) فسيتم إحالة الطلب مباشرة لسداد رسوم وأجور قيد واشهار شطب الشركة وسجلها التجاري عبر محفظة موبايل موني، وسيتم إشعارك بذلك عبر كلا مما يلي:

ويتوجب عليكم سداد رسوم واجور الطلب عبر تطبيق محفظة موبايل موني برقم التحصيل المدون في الرسالة النصية وذلك بالدخول إلى "مدفوعات" << ثم مدفوعات حكومية >> ثم امر تحصيل حكومي >> وبعدها قم بإدخال رقم التحصيل وتأكد أمر السداد.

وفي حال لم يتوفر لديك حساب في محفظة موبايل موني، فيمكنك طباعة حافظة سداد رسوم الطلب والتوجه إلى أحد فروع كاك بنك للسداد.

#### التنبيه في

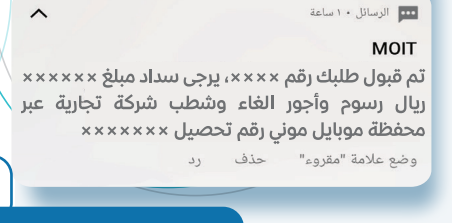
الاشعارات أعلى  
صفحة حسابك في  
البوابة بالضغط على  
زر "الجرس"



#### تنويه:

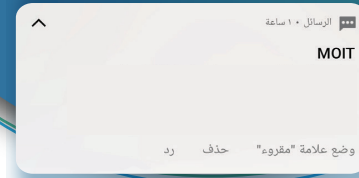
لن يتم إحالة الطلب لاستكمال إجراءات الشطب إلا إذا تم سداد الرسوم والأجور مالم فإن الطلب سيضل معلق في حسابك

إرسال رسالة نصية SMS الى  
رقم جوالك المسجل في حساب  
البوابة



## تم قيد واشهار شطب الشركة وسجلها التجاري

بمجرد سداد الرسوم والأجور المقررة لطلب شطب الشركة سيتم قيد شطب الشركة في السجل العام بإدارة العامة للشركات ومن ثم سيحال الطلب مباشرة لإدارة السجل التجاري ليتم اشهار شطب الشركة في السجل التجاري بالوزارة وفي النظام الالكتروني، ثم ستصلك رسالة نصية SMS تشعرك باستكمال اجراءات الشطب، وعليك بعد ذلك الحضور للوزارة لاستلام اشعار شطب الشركة، وبهذا تنتهي إجراءات حل الشركة وتصفيتها.





وزارة الاقتصاد  
والصناعة والاستثمار  
Ministry of Economy,  
Industry & Investment

البوابة الإلكترونية  
SERVICE PORTAL



  @moit.gov.ye

البوابة الإلكترونية  
الشركات التجارية

وزارة الاقتصاد  
والصناعة  
والاستثمار



# مع تحيات وزارة الاقتصاد والصناعة والاستثمار

البوابة الإلكترونية  
الشركات التجارية



وزارة الاقتصاد  
والصناعة  
والاستثمار



البوابة الالكترونية  
SERVICE PORTAL



  @moit.gov.ye