



وزارة الاقتصاد
والصناعة
والاستثمار

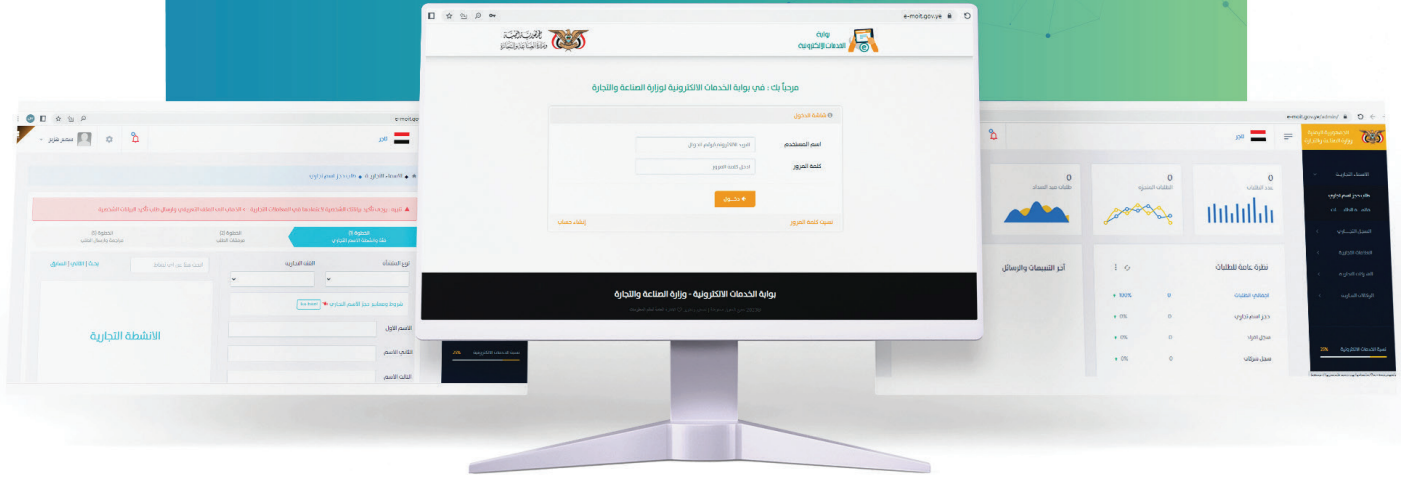


الدليل الإرشادي لطلب
تجديد ترخيص
محاسب قانوني -
شركات

البوابة الالكترونية
SERVICE PORTAL



مرحباً! Welcome!



الإصدار الثالث
ديسمبر 2025

الدليل الإرشادي لطلب
تجديد ترخيص
محاسب قانوني -
شركات

الافتتاحية OPENING

القائم بأعمال وزير الاقتصاد والصناعة والاستثمار أ. سام احمد البشيرى - جماد أول ١٤٤٧هـ - ٢٠٢٥م

بعون من الله وتوفيقه تضع وزارة الاقتصاد والصناعة والاستثمار بين أيديكم أدلة خدمات البوابة الالكترونية التابعة للوزارة، والتي دُشنت في ... ٢٠٢٤م والتي تسعى لإنجاز المعاملات بسرعة وسهولة ويسر في إطار تبسيط الإجراءات لتحسين بيئة الأعمال وتقديم التسهيلات أمام المستثمرين ورواد الاعمال، ولأول مرة يمكن للمستفيد من خدمات الوزارة إنجاز معاملاته عن بعد وبخطوات سلسلة توفر الوقت والجهد.

لا شك أن اصدار هذه الأدلة التي من شأنها اختصار الزمن وإزالة الغموض وإتمام المعاملة بخطوات واضحة ودقيقة، وتحقيق الشفافية الكاملة وتعزيز الثقة بين الوزارة والقطاع الخاص وكل المستفيدين من خدمات الوزارة، شاكرين ومقدرين جهود من سبقونا في إنجاز هذا المشروع العظيم والمتقن.. وأخص بوافر الشكر للجهود الرائعة لفريق العمل من الكادر التقني وقطاع خدمات الأعمال، موصول الشكر والتقدير لقيادة الوزارة السابقة سواءً الانطلاقة الأولى للبوابة في أكتوبر ٢٠٢٣م خلال فترة تولي الأستاذ محمد شرف المطهر وزيراً للصناعة والتجارة الأسبق، أو ما تلاه من إطلاق خدمات جديدة خلال فترة الشهيد المهندس معين هاشم المحاقري وزير الاقتصاد والصناعة والاستثمار (أغسطس ٢٠٢٤م - أغسطس ٢٠٢٥م) رحمة الله تغشاه، وكذا كل ساهم في إنجاح هذا المشروع.



الوزير الشهيد/ معين هاشم المحاقري وزير الاقتصاد والصناعة والاستثمار ٢٠٢٥م

المتغيرات المتسارعة في عالم المال والأعمال تحتم علينا أن نواكب هذه التطورات بما يخدم اقتصادنا الوطني، وفقاً لموجهات القيادة التورية والسياسية وبرنامج حكومة التغيير والبناء وبرنامج التحفيز الاقتصادي في ضرورة تحسين وتسهيل وتوسيع خدمات البوابة الالكترونية للوزارة، ويجعل خدمات الوزارة مبسطة وفي متناول الجميع.



القاضي / عبدالفتاح أحمد قاسم الزويد وكيل قطاع خدمات الأعمال

بفضل الله وتوفيقه تمكنت وزارة الاقتصاد والصناعة والاستثمار من تدشين 83 خدمة من الخدمات التي يقدمها قطاع خدمات الأعمال عبر البوابة الالكترونية للوزارة .

وتتويجا لهذه الخطوة المهمة التي تأتي في إطار اتمتة اعمال الوزارة وتبسيط وتسهيل الإجراءات وسرعة انجاز المعاملات تنفيذًا لموجهات قائد الثورة السيد عبدالملك بدر الدين الحوثي وتوجيهات رئيس المجلس السياسي الأعلى فخامة الأخ مهدي المشاط ، تصدر الوزارة هذه الأدلة الإرشادية التي توضح الخطوات والإجراءات لتقديم طلبات الحصول على تلك الخدمات وتتبع مسار تلك الطلبات عن بعد حتى إنجازها .

ولا ننسى في هذه المناسبة

الدور الكبير الذي قام به كلا من الوزير السابق أ . محمد شرف المطهر والوزير الشهيد المهندس معين هاشم المحاقري والذان ساهما من خلال دعمهما ومتابعتهما و مقترحاتهما في تجهيز البوابة الإلكترونية وتدشين هذه الخدمات والارتقاء بالبوابة الالكترونية لتكون قابلة للتطوير وقادرة على استيعاب جميع نواخذ الجهات الحكومية ذات العلاقة ، ونتطلع من خلال هذا الإنجاز للعمل ضمن منظومة الكترونية حكومية متكاملة تترجم موجهات القيادة وأهداف حكومة التغيير والبناء وبما يحسن بيئة الأعمال و يدعم خطط التنمية والاقتصاد .

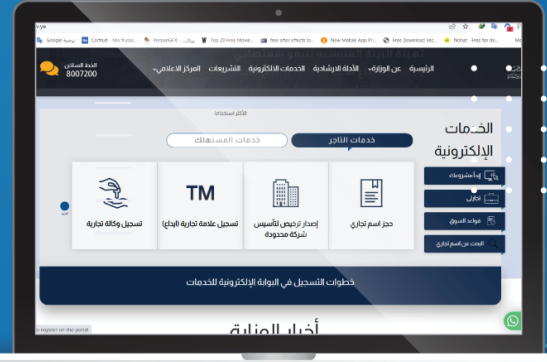
وفي الأخير أتوجه بالشكر لكل من ساهم في إنجاز هذا العمل ومن لايزالون يعملون وبصورة مستمرة على تطوير هذه البوابة والأنظمة والخدمات الأخرى المرتبطة بها .



خطوات إنشاء حساب

عبر البوابة الإلكترونية

يتيح لك إنشاء حساب في البوابة الإلكترونية أن تحصل على خدمات وزارة الاقتصاد والصناعة والاستثمار قطاع خدمات بيئة الأعمال عن بعد في أي وقت ومن أي مكان



01

رابط الدخول المباشر للبوابة

من الواجهة الرئيسية لموقع الوزارة انقر على البوابة الإلكترونية للخدمات، وبإمكانك الدخول مباشرة عبر رابط البوابة (<https://e-moit.gov.ye>)

03

كود التفعيل

أدخل رقم كود التفعيل الذي تلقيته عبر جوالك في الحساب ومن ثم انقر على " التالي " للتفعيل وتأكيذ إنشاء الحساب .

02

إنشاء حسابك الشخصي

من خلال النقر على " إنشاء حساب " الموجود أسفل يسار واجهة تسجيل الدخول ومن ثم قم بتعبئة البيانات الشخصية المطلوبة في الحقول وإرسال الطلب بالنقر على " سجل الآن "

04

تأكيذ الحساب

قم بتأكيذ إنشاء الحساب بإدخال اسم المستخدم (الأيمل / رقم الجوال) وكلمة المرور وانقر على "دخول"

مراحل طلب تجديد ترخيص مزاوله المهنة ل (محاسب قانوني - شركات)

يمر الطلب بأربع مراحل أساسية هي:



◆ على شركات تدقيق ومراجعة الحسابات أن تتقدم سنوياً بطلب تجديد الرخصة الممنوحة لها وذلك خلال ثلاثين يوماً من تاريخ انتهاء الترخيص وفقاً للقواعد والإجراءات التي تبينها اللائحة التنفيذية للقانون اليمني النافذ.

◆ على شركات تدقيق ومراجعة الحسابات إبلاغ الإدارة المختصة عن كل فرع يتم افتتاحه بخلاف المكتب الرئيسي خلال ثلاثين يوماً من تاريخ افتتاح الفرع.

◆عزيزنا طالب تجديد ترخيص مزاوله المهنة لا (الشركة) قبل ان تقوم بتقديم الطلب عبر البوابة الالكترونية يتوجب عليك أولاً استيفاء كلاً مما يلي:

■ يجب أولاً تقديم خطاب كتابي للوزارة لاعتماد حسابكم في بوابتنا الالكترونية باسم الشركة (في حال لا زال الحساب شخصي ولم يعتمد كحساب رسمي للشركة).

■ تحضير الوثائق التالية:

١- البطاقة والترخيص الأصل السابق.

٢- نسخة من البطاقة الضريبية والزكوية مجددة.

٣- صور من بطاقة عضوية الجمعية للشركاء اليمنيين مجددة والإيصالات السنوية.

٤- كشف رسمي يعقود العمليات والارتباطات للسنة الماضية.

٥- كشف رسمي بأسماء الكوادر الفنية (المراجعين) في الشركة.

٦- إقرار بالاستمرار والتفرغ للشركاء بمزاوله المهنة.

٧- مذكرة نموذج التوقيع والختم المعتمد للممثل القانوني للشركة (المدير العام).

٨- وثائق إيفاء كل شريك بمتطلبات التعليم المستمر.

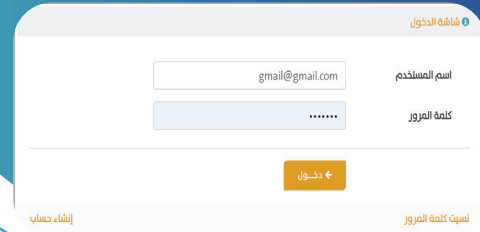
٩- نسخة من وثيقة إثبات الشخصية + صورة شخصية ٤ × ٦ حديثة (لمدير عام

الشركة).

1

تقديم الطلب عبر البوابة (تجديد ترخيص - شركات)

للتمكن عزيزنا طالب الخدمة من تقديم طلب تجديد ترخيص مزاولة مهنة محاسب قانوني لـ(شركة)، قم بتسجيل الدخول إلى حساب الشركة في بوابتنا الالكترونية عبر رابط الدخول المباشر "e-moit.gov.ye" ثم قم بتقديم الطلب بإتباع الارشادات الموضحة في الخطوات التالية :





تقديم الطلب: من الواجهة الرئيسية لحسابك اذهب إلى قائمة الخدمات واضغط على تبويب "المحاسبين القانونيين" ثم اضغط على خدمة "تجديد ترخيص - شركات" ستظهر لك خطوات تقديم الطلب، يتوجب عليك تحري صحة إدخال البيانات فيها ورافق الوثائق المطلوبة بصور واضحة ومنظمة

فور ارسال الطلب وفي كل مرحلة يمر بها ستظهر لك في هذه النافذة اشعارات في كلاً من التنبيهات" زر الجرس " وقائمة اخر التنبيهات و الرسائل "من هذه النافذة

المحاسبين القانونيين

اشعار

تم فحص طلبك رقم: 109274، يرجى سداد مبلغ 5020 سداد اسبوع رقم تسجيل اذاع برائة اختراع غير محفظة مونتيل موني رقم تحصيل 558100109274	استقبال طلب
تم استقبال طلب تسجيل برائة اختراع برقم 109274، طلبك قيد الفحص والمراجعة	استقبال طلب
تم استقبال طلب تجديد برائة اختراع برقم 109270، طلبك قيد الفحص والمراجعة	استقبال طلب
تم استقبال طلب نقل ملكية برلة اختراع برقم 109267، طلبك قيد الفحص والمراجعة	استقبال طلب
تم استقبال طلب تغيير عنوان مالك برقم 109262، طلبك قيد الفحص والمراجعة	استقبال طلب

الاجمالي	59	100%
حجز اسم تجاري	4	7%
سجل افراد	8	14%
سجل شركات	3	5%
علامة تجارية	10	17%
وكالة تجارية	5	8%

- الاسماء التجارية
- السجلات الفردية
- العلامات التجارية
- براءات الاختراع
- التصاميم الصناعية
- الشركات التجارية
- الوكالات التجارية
- التطبيقات التجارية
- المحاسبين القانونيين
- مؤسسات وجمعيات
- المفروع الأجنبية
- شكاوي ومقترحات

الخطوة الأولى (بيانات الطلب الأساسية): قم بإدخال رقم الملف الدائم للمحاسب القانوني (الشركة) وجميع البيانات الأساسية بدقة وعناية في الحقول المبينة ادناه من واقع الأصول الورقية لها، وعليك في هذه الخطوة تمرير الشاشة للأسفل لتظهر لك الحقول الأخرى التي يتوجب عليك تعبئة البيانات فيها ومنها بيانات التفريغ لمزاولة المهنة ولتتمكن الانتقال الى « الخطوة التالية

تجديد ترخيص - شركات

الخطوة (1) بيانات الطلب الأساسية

رقم الملف:

اسم الشركة:

الخطوة (2) بيانات الطلب الأساسية

رقم الملف:

اسم الشركة:

الخطوة (3) شروط ومعايير

رقم الملف:

اسم الشركة:

الخطوة (4) مرفقات الطلب

رقم الملف:

اسم الشركة:

الخطوة (5) مرفقات الطلب

رقم الملف:

اسم الشركة:

اضغط على "إضافة جهة" لتظهر لك الحقول الخاصة بإدخال بيانات الجهة المتعاقد معها

إضافة جهة

مر الشاشة للأسفل لإظهار بقية الحقول الأخرى الخاصة بالخطوة الأولى وإدخال البيانات فيها، ولانتقال الى الخطوة التالية

تباع الخطوة الأولى (بيانات الطلب الاساسية): كما يتوجب عليك ادخال بيانات الانتساب لشركة اجنبية ان وجدت وبيانات عضوية كل شريك في الشركة بالإضافة الى البيانات المطلوبة في الحقول الاخرى؛ وبعد الانتهاء من ادخال جميع البيانات قم بالانتقال إلى الخطوة الثانية بالنقر على زر « التالي »

الخطوة الثانية (عقود العمل والارتباط): يتوجب عليك إدخال جميع بيانات عقود الأعمال والارتباطات الموقعة مع المنشآت موضع الأعمال والتي قدمت لها الخدمة في أي من المجالات المتعلقة بالمهنة (حسب نوع الارتباط) وذلك بعد ان تقوم بالنقر على زر "إضافة عقد" لتظهر لك الحقول الخاصة بإدخال البيانات كما هو موضح ادناه.

اضغط على "إضافة عقد" لتظهر لك الحقول الخاصة بإدخال بيانات وثائق عقود العمل والارتباط

فور الانتهاء من تعبئة البيانات انقر على "التالي" للانتقال إلى الخطوة الثالثة

#	اسم المنشأة	نوع المنشأة (الكيان القانوني)	نوع الارتباط (الخدمات)	تاريخ العقد	حالة الخدمة
					نسبة الانجاز
					السنة:
					عنوان المنشأة:
					الرأي المهني لحالة ووضع المنشأة:

الخطوة الثالثة (بيانات الكوادر الفنية): يتوجب عليك إدخال البيانات المطلوبة لجميع الكوادر الفنية والعاملين بالشركة في الحقول بدقه وعناية، وذلك بعد ان تقوم بالنقر على زر "إضافة كادر" لتظهر لك الحقول الخاصة بإدخال البيانات كما هو موضح ادناه

اضغط على "إضافة كادر" لتظهر لك الحقول الخاصة بإدخال بيانات الكادر الفني

الجمهورية العربية السورية
وزارة الاقتصاد والصناعة والاستثمار

التصاميم المتابعة >
الشركات التجارية >
الوكالات التجارية >
التظلمات التجارية >
المحاسبين القانونيين >
طلب الحصول على
أجازة محاسب قانوني
محل ترخيص - فردي
محل ترخيص - شركات
تجديد ترخيص - فردي
تجديد ترخيص - شركات
توظيف ترخيص - فردي
توظيف ترخيص - شركة
قائمة الطبيبات >
مؤسسات وجمعيات >

المحاسبين القانونيين • تجديد ترخيص - شركات

الخطوة (1) بيانات الطلب الأساسية
الخطوة (2) عقود العمل والارتباط
الخطوة (3) بيانات الكوادر الفنية
الخطوة (4) مرفقات الطلب
الخطوة (5) مراجعة وإرسال الطلب

إضافة كادر

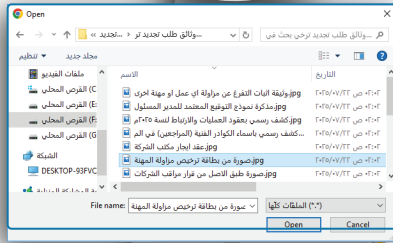
#	الاسم	الجنسية	رقم الهوية	الصفة الوظيفية	المؤهل
	تاريخ المؤهل:	م	تسريه شهوي		
	تاريخ التعيين:	م	تسريه شهوي		
	تاريخ الانحلال:	م	تسريه شهوي		

التالي السابق

جميع الحقوق محفوظة لوزارة الاقتصاد والصناعة والاستثمار © 2025 - تصميم وتطوير إدارة التطوير.

الخطوة الرابعة (مرفقات الطلب): يتوجب عليك ارفاق نسخ من كافة الوثائق المطلوبة من واقع الاصول الموضح اسمائها أمام كل حقل كلاً على حده بشكل واضح ومنظم تكون جميع تفاصيل ونصوص الوثيقة مقروءة وخالية من التظليل أو الحواشي الجانبية لها، مع مراعاة ضرورة ان تكون بطاقة الترخيص والبطائق الأخرى المرفقة ذاتية الوجهين (امامية وخلفية) ويقاس على ذلك الوثائق الأخرى المصادق عليها بالوجهة الخلفية؛ ويفضل ان تكون المرفقات بصيغة ملف PDF

إرفاق الوثائق اضغط
على ايقونة "اختار" ثم
قم باختيار صورة أو
ملف الوثيقة
المحفوظة في جهازك
وتأكد إرفاقها، ثم قم
بالانتقال
الى الخطوة الأخيرة



المحاسبين القانونيين • تحديد ترخيص - شركات

الخطوة (1) بيانات الطلب الأساسية

الخطوة (2) عقود العمل والارتباط

الخطوة (3) بيانات الكوادر الفنية

الخطوة (4) مرفقات الطلب

الحد المسموح لكل مرفق: 20 ميجابايت

الاشتراطات الممنوعة للمرفقات: (مرفق.مرفق.مرفق) مرفقات التي امامتها (م) مطلوبة

- صورة من بطاقة ترخيص مرابطة المهنة *
- صورة من البطاقة الضريبية محددة *
- صورة من البطاقة الزكوية محددة *
- صورة من بطاقة عضوية الجمعية للشركاء المبتدئين محددة والبيانات السنوية *
- كشف رسمي موقع ومختوم بعقود العمليات والارتباط لسنة الماضية *
- كشف رسمي موقع ومختوم باسماء الكوادر الفنية (المراجحين) في الشركة *
- نموذج توقيع المدير/الشريك المسؤول في الشركة واختم *
- قرار بالاستمرار والتفرغ للشركاء مرابطة المهنة *
- وثائق ايفاء كل شريك بمطالبات التعليم المستمر

تنويه: وثائق الانتساب لعضوية شركة او مؤسسة اجنبية مصادق عليها من الجهات المختصة (ان وجدت)

لن تتمكن من الانتقال إلى الخطوة الأخيرة إلا إذا قمت بإرفاق جميع الوثائق في الحقول التي تظهر في بيانها نجمة حمراء

الخطوة الخامسة (مراجعة وارسال الطلب): يتوجب عليك مراجعة البيانات المدخلة في الخطوات السابقة بعناية والتحقق من صحة وسلامة إدخالها وانعدام الأخطاء فيها، ومن ثم اضغط على **"إرسال الطلب"** وسيتم إشعارك برسالة نصية SMS تؤكد ارسال طلبك واحالته للفحص والمراجعة

مراجعة بيانات طلب تجديد ترخيص المحاسب القانوني.

* زكتر العناوين والارقم المحدود في الطلب وسيله معتمدة للاياع

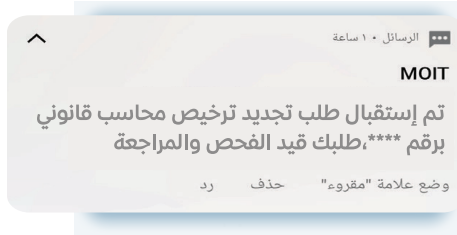
رقم الملف	111
اسم الشركة	وائل أبو بكر عوض سالم
الشكل القانوني	شركة تضامنية
المدير المسئول	يكتب اسم الممثل القانوني للشركة
رقم فرار مراقب الشركة	000
لتاريخ الفرار	2023-02-13
رقم السجل التجاري	00/0000
جهة اصدار السجل	ديوان الوزارة
تاريخ اصدار السجل	2023-02-16
تاريخ انتهاء السجل	2027-02-11
رقم قيد الترخيص	1111
رقم الترخيص	1111
تاريخ اصدار الترخيص	2023-06-11
تاريخ انتهاء الترخيص	2024-12-31
المحافظة/المدنية	أمانة العاصمة
المدنية	مديرية الثورة

يمكنك الرجوع الى الخطوات السابقة أو تصحيح البيانات أو المرفقات بالنقر على السابق

إرسال الطلب

2

الفحص والدراسة الفنية للطلب



بمجرد ارسال الطلب سيحال مباشرة للفحص والمراجعة من قبل مختص البوابة الالكترونية بالوزارة، ففي حال كان الطلب مستوفي فسيتم احواله للطلب للإدارة المختصة ليخضع للدراسة الفنية والبت فيه، أما في حال كان الطلب غير مستوفي فسيتم إعادة الطلب الى حسابك ليتوجب عليك استيفاء الملاحظات وإعادة ارسال الطلب للفحص؛ وفي جميع الحالات سيتم اشعارك بها عبر الرسائل النصية SMS ، ويتوجب عليك خلال هذه المراحل متابعة حالة الطلب من حسابك "قائمة الطلبات" لمعرفة نتائج الفحص والدراسة وذلك باتباع الخطوات التالية:

"متابعة حالة ونتيجة الطلب"

بمجرد ارسال الطلب للفحص والمطابقة سيظهر طلبك في تبويب "قائمة الطلبات" ويمكنك من خلاله تتبع سير إجراءات ومراحل الطلب بمتابعة "حالة الطلب" ومعرفة نتائج فحص ومطابقة بيانات الطلب، وكذا تعديل الطلب في حال تم إشعارك بلزوم التعديل برسالة نصية SMS وذلك باتباع الخطوات التالية :



الجمهورية العربية السورية
وزارة الاقتصاد والصناعة والاستثمار

الصفحة الرئيسية
الشركات التجارية
الوكالات
التجارة الإلكترونية
المحاسبين القانونيين
طلب الحصول على اجازة محاسب قانوني
فتح ترخيص - فردي
فتح ترخيص - شركات
تجديد ترخيص - فردي
تجديد ترخيص - شركات
توقيف ترخيص - فردي
توقيف ترخيص - شركة
قائمة الطلبات
مؤسسات وجمعيات

المحاسبين القانونيين • قائمة الطلبات

عرض 20 سجل

اضغط على الايقونة + لإظهار "نتيجة الطلب" والخيارات المتعلقة بحالة الطلب

رقم الطلب	تاريخ الطلب	نوع العملية	اسم طالب الخدمة	الشكل القانوني
111977	23:26:47 2025-08-12	تجديد ترخيص	وائل أبو بكر عوض سالم	شركة تضامنية

نتيجة الطلب
طلب تجديد ترخيص محاسب قانوني

تفاصيل الطلب

عرض 1 إلى 1 من إجمالي 1 سجلات (تمت تصفيها)

اضغط على ايقونة "الثلاث النقاط (⋮)" لتظهر لك الخيارات المتعلقة بحالة الطلب: استعراض "تفاصيل الطلب" او "تعديل الطلب"

السابق 1 التالي

جميع الحقوق محفوظة لوزارة الاقتصاد والصناعة والاستثمار © 2025 - تصميم وتطوير إدارة التطوير.

في حال تم
إشعارك بتعديل
الطلب

في حال تبين للمختص أن البيانات المدخلة في الطلب غير مطابقة للبيانات المثبتة في الوثائق فسيتم إعادة الطلب إلى حسابك وإشعارك بلزوم تعديل الطلب برسالة نصية SMS ويتوجب عليك الدخول إلى طلبك عبر "قائمة الطلبات" للاطلاع على الأسباب أو الملاحظات (نتائج الفحص والمطابقة) المدونة أسفل "نتيجة الطلب" والعمل على استيفائها بتعديل الطلب وإعادة إرساله للفحص والمطابقة مره أخرى

نتيجة الطلب
الطلب غير مستوفي البيانات
(الطلب غير مستوفي الوثائق)

نتائج فحص ومطابقة
"الطلب" الملاحظات

لتعديل الطلب قم بالضغط على "الثلاث النقاط (:)" ثم
اضغط على خيار "تعديل الطلب" وقم بتعديل البيانات
المطلوب منك تصحيحها فقط بالانتقال إلى الخطوة التي
يوجد فيها الحقل الخاص بتلك البيانات أو المرفقات ومن ثم
قم بإعادة إرسال الطلب من الخطوة الأخيرة

الرسائل ١٠ ساعة
MOIT
يرجى تعديل بيانات الطلب رقم *****، لمزيد
من التفاصيل ادخل بوابة الخدمات الإلكترونية
حذف رد

عرض 20 سجل

رقم الطلب	تاريخ الطلب	نوع العملية	اسم طلب الخدمة	الشكل القانوني	حالة الطلب
23:26:47 2025-08-12	تجديد ترخيص	وائل أبو بكر عوض سالم	شركة تعاقبية	استكمال بواقي الطلب	

التصاميم الصناعية
الشركات التجارية
الوكالات التجارية
الانظمة التجارية
المحاسبين القانونيين
طلب الحصول على
إجازة محاسب قانوني
فتح ترخيص - فردي
فتح ترخيص - شركات
تجديد ترخيص - فردي
تجديد ترخيص - شركات
توقيف ترخيص - فردي
توقيف ترخيص - شركة
قائمة الطلبات
مؤسسات وجمعيات

3

الطلب قيد انتظار السداد

سداد الرسوم والاجور المقررة للطلب عبر محافظة (موبايل موني)



في حال تم قبول تجديد الترخيص فسيتم احوالة الطلب لسداد الرسوم والاجور المقررة لطلب تجديد ترخيص مزاولة المهنة، وسيتم إشعارك بذلك وبرقم تحصيل السداد عبر كلاً مما يلي:

ويتوجب عليك سداد رسوم واجور الطلب عبر تطبيق محافظة موبايل موني برقم التحصيل المدون في الرسالة النصية وذلك بالدخول إلى «مدفوعات» ثم مدفوعات حكومية» ثم امر تحصيل حكومي» وبعدها قم بإدخال رقم التحصيل وتأكد أمر السداد.

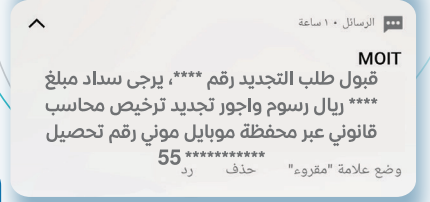
وفي حال لم يتوفر لديك حساب في محافظة موبايل موني، فيمكنك طباعة حافظة سداد رسوم الطلب والتوجه إلى أحد فروع كاك بنك للسداد.

التنبية في
الاشعارات أعلى
صفحة حسابك في
البوابة بالضغط على
زر الجرس



تنويه:

إرسال رسالة نصية SMS الى
رقم جوالك المسجل في حساب
البوابة



- لن يتم إحالة الطلب لتجديد الترخيص إلا إذا قمت بسداد الرسوم مالم فإن الطلب سيضل معلق في حسابك
- يتوجب عليك بعد سداد رسوم واجور الطلب احضار الوثائق المرفقة في الطلب إلى الوزارة وتسليمها للمختص خلال فترات الدوام الرسمي، مالم فلن يتم قبول الطلب وسيتم اعادته الى حسابك

يمكنك طباعة حافظة رسوم و أجور الطلب من تبويب "قائمة الطلبات" بالضغط على "الدائرة الخضراء" + ثم الضغط على "الثلاث النقاط فوق بعض (i)" واختيار "طباعة الحافظة"



الجمهورية العربية السعودية
وزارة الاقتصاد والصناعة والاستثمار

تاجر

المحاسبين القانونيين • قائمة الطلبات

بحث: 11977 سجل

رقم الطلب	تاريخ الطلب	نوع العملية	اسم طلب الخدمة	الشكل القانوني	حالة الطلب
111977	2025-08-12 23:26:47	تجديد ترخيص	وائل أبو بكر عوض سالم	شركة تضامنية	تجديد ترخيص محاسب قانوني تجديد ترخيص محاسب قانوني

تتبع الطلب
طلب تجديد ترخيص محاسب
[فقد الانتظار لسداد الرسوم]

تفاصيل الطلب
طباعة الحافظة

السايق 1 التالي

طباعة الحافظة

التصاميم الصناعية
الشركات التجارية
الوكالات التجارية
التطبيقات التجارية
المحاسبين القانونيين

طلب الحصول على
إجازة محاسب قانوني
فتح ترخيص - فردي
فتح ترخيص - شركات
تجديد ترخيص - فردي
تجديد ترخيص - شركات
توقيف ترخيص - فردي
توقيف ترخيص - شركة

قائمة الطلبات

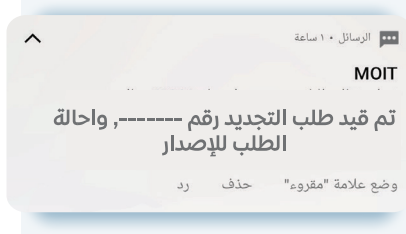
مؤسسات وجمعيات

جميع الحقوق محفوظة لوزارة الاقتصاد والصناعة والاستثمار © 2025 - تصميم وتطوير إدارة التطوير.

4

بمجرد سداد رسوم واجور الطلب وتسليم الوثائق للمختص بالوزارة سيتم قيد البيانات في السجل الخاص بذلك وحالة الطلب لإصدار شهادة ترخيص مزاوله المهنة (تجديد الترخيص)، وبمجرد انتهاء إجراءات الطلب ستصلك رسالة نصية SMS تشعرك بذلك ليتوجب عليك الحضور للوزارة لاستلام الترخيص مجدداً، كما يمكنك طباعة شهادة الترخيص من حسابك عبر تبويب "قائمة الطلبات"؛ وبهذا تنتهي مراحل الطلب يمكنك البدء بممارسة مهامك والقيام بواجباتكم وفق الصلاحيات المخولة قانوناً.

قيد وإصدار ترخيص مزاوله مهنة تدقيق ومراجعة الحسابات (شركات)



تم تجديد ترخيص
الشركة لمزاولة مهنة
تدقيق ومراجعة
الحسابات

تنويه:

- يقوم المحاسب القانوني بعد الحصول على الترخيص بمزاولة المهنة في المجالات التالية :
- ١- مراجعة وتدقيق الحسابات والقوائم المالية وإبداء الرأي فيها وفقاً لأصول المهنة
- ٢- تقديم الخبرة والمشورة في المجالات المالية والإدارية والضريبية
- ٣- القيام بأعمال التصفيات وفق أحكام القوانين النافذة
- ٤- القيام بأية مهام تنص عليها القوانين النافذة، على أن يقوم بها المحاسب القانوني

مع تحيات وزارة
الإقتصاد والصناعة والإستثمار

البوابة الالكترونية
SERVICE PORTAL



  @moit.gov.ye