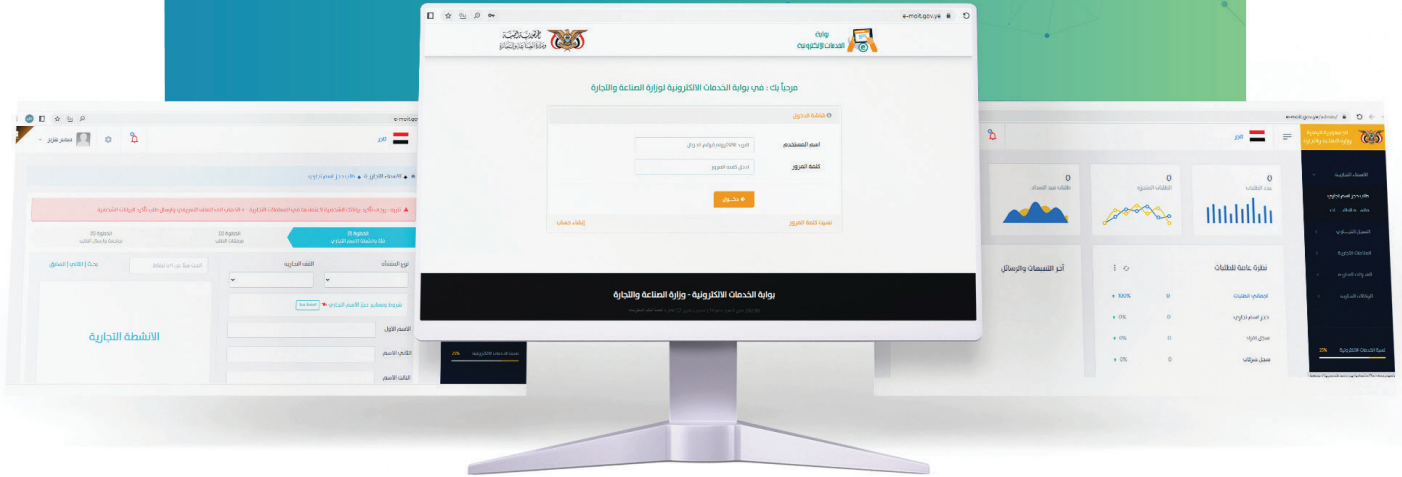




الدليل الإرشادي لطلب
الحصول على إجازة
محاسب قانوني

Welcome! مرحباً



الإصدار الثالث
ديسمبر 2025

الدليل الإرشادي لطلب
الحصول على إجازة
محاسب قانوني

الافتتاحية OPENING

القائم بأعمال وزير الاقتصاد والصناعة والاستثمار أ. ساح احمد البشيرى - جماد أول ١٤٤٧هـ - ٢٠٢٥م

بعون من الله وتوفيقه تضع وزارة الاقتصاد والصناعة والاستثمار بين أيديكم أدلة خدمات البوابة الالكترونية التابعة للوزارة، والتي دُشنت في ... ٢٠٢٤م والتي تسعى لإنجاز المعاملات بسرعة وسهولة ويسر في إطار تبسيط الإجراءات لتحسين بيئة الأعمال وتقديم التسهيلات أمام المستثمرين ورواد الأعمال، ولأول مرة يمكن للمستفيد من خدمات الوزارة إنجاز معاملاته عن بعد وبخطوات سلسلة توفر الوقت والجهد.

لا شك أن اصدار هذه الأدلة التي من شأنها اختصار الزمن وإزالة الغموض وإتمام المعاملة بخطوات واضحة ودقيقة، وتحقق الشفافية الكاملة وتعزز الثقة بين الوزارة والقطاع الخاص وكل المستفيدين من خدمات الوزارة، شاكرين ومقدرين جهود من سبقونا في إنجاز هذا المشروع العظيم والمتقن.. وأخص بوافر الشكر للجهود الرائعة لفريق العمل من الكادر التقني وقطاع خدمات الأعمال، موصول الشكر والتقدير لقيادة الوزارة السابقة سواءً الانطلاقة الأولى للبوابة في أكتوبر ٢٠٢٣م خلال فترة تولي الأستاذ محمد شرف المطهر وزيراً للصناعة والتجارة الأسبق، أو ما تلاه من إطلاق خدمات جديدة خلال فترة الشهيد المهندس معين هاشم المحاقري وزير الاقتصاد والصناعة والاستثمار (أغسطس ٢٠٢٤م - أغسطس ٢٠٢٥م) رحمة الله تغشاه، وكذا كل ساهم في إنجاح هذا المشروع.



الوزير الشهيد/ معين هاشم المحاقري وزير الاقتصاد والصناعة والاستثمار ٢٠٢٥م

المتغيرات المتسارعة في عالم المال والأعمال تحتم علينا أن نواكب هذه التطورات بما يخدم اقتصادنا الوطني، وفقاً لوجهات القيادة الثورية والسياسية وبرنامج حكومة التغيير والبناء وبرنامج التحفيز الاقتصادي في ضرورة تحسين وتسهيل وتوسيع خدمات البوابة الالكترونية للوزارة، ويجعل خدمات الوزارة مبسطة وفي متناول الجميع.



القاضي / عبدالفتاح أحمد قاسم الزويد وكيل قطاع خدمات الأعمال

بفضل الله وتوفيقه تمكنت وزارة الاقتصاد والصناعة والاستثمار من تدشين 83 خدمة من الخدمات التي يقدمها قطاع خدمات الأعمال عبر البوابة الالكترونية للوزارة .

وتتويجا لهذه الخطوة المهمة التي تأتي في إطار اتمتة اعمال الوزارة وتبسيط وتسهيل الإجراءات وسرعة انجاز المعاملات تنفيذًا لموجهات قائد الثورة السيد عبدالملك بدر الدين الحوثي وتوجيهات رئيس المجلس السياسي الأعلى فخامة الأخ مهدي المشاط ، تصدر الوزارة هذه الأدلة الإرشادية التي توضح الخطوات والإجراءات لتقديم طلبات الحصول على تلك الخدمات وتتبع مسار تلك الطلبات عن بعد حتى إنجازها .

ولا ننسى في هذه المناسبة

الدور الكبير الذي قام به كلا من الوزير السابق أ. محمد شرف المطهر والوزير الشهيد المهندس معين هاشم المحاقري والذان ساهما من خلال دعمهما ومتابعتهما و مقترحاتهما في تجهيز البوابة الإلكترونية وتدشين هذه الخدمات والارتقاء بالبوابة الالكترونية لتكون قابلة للتطوير و قادرة على استيعاب جميع نواخذ الجهات الحكومية ذات العلاقة ، ونتطلع من خلال هذا الإنجاز للعمل ضمن منظومة الكترونية حكومية متكاملة تترجم موجهات القيادة وأهداف حكومة التغيير والبناء وبما يحسن بيئة الأعمال و يدعم خطط التنمية والاقتصاد .

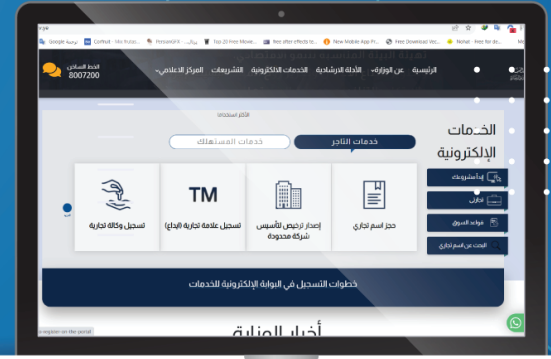
وفي الأخير أتوجه بالشكر لكل من ساهم في إنجاز هذا العمل ومن لايزالون يعملون وبصورة مستمرة على تطوير هذه البوابة والأنظمة والخدمات الأخرى المرتبطة بها .



خطوات إنشاء حساب

عبر البوابة الإلكترونية

يتيح لك إنشاء حساب في البوابة الإلكترونية أن تحصل على خدمات وزارة الاقتصاد والصناعة والاستثمار قطاع خدمات بيئة الأعمال عن بعد في أي وقت ومن أي مكان



01

رابط الدخول المباشر للبوابة

من الواجهة الرئيسية لموقع الوزارة انقر على البوابة الإلكترونية للخدمات، وبإمكانك الدخول مباشرة عبر رابط البوابة (<https://e-moit.gov.ye>)

02

إنشاء حسابك الشخصي

من خلال النقر على "إنشاء حساب" الموجود أسفل يسار واجهة تسجيل الدخول ومن ثم قم بتعبئة البيانات الشخصية المطلوبة في الحقول وإرسال الطلب بالنقر على "سجل الآن"

03

كود التفعيل

أدخل رقم كود التفعيل الذي تلقيته عبر جوالك في الحساب ومن ثم انقر على "التالي" للتفعيل وتأكد إنشاء الحساب.

04

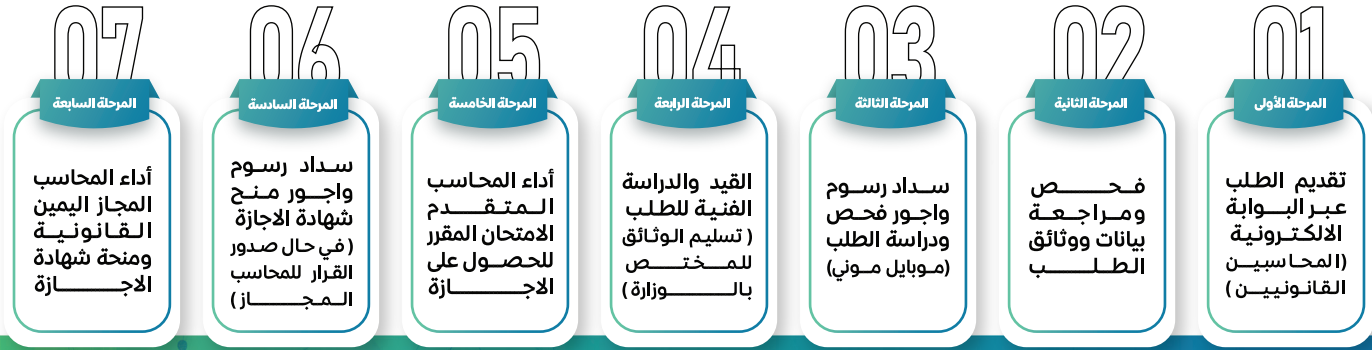
تأكيد الحساب

قم بتأكيد إنشاء الحساب بإدخال اسم المستخدم (الأيمل / رقم الجوال) وكلمة المرور وانقر على "دخول"

مراحل طلب الحصول على إجازة محاسب قانوني CPA



يمر الطلب بـ سبع مراحل أساسية هي:



أداء المحاسب
المجاز اليميني
القانونية
ومنحة شهادة
الإجازة

سداد رسوم
واجور منح
شهادة الإجازة
(في حال صدور
القرار للمحاسب
المجاز)

أداء المحاسب
المتقدم
الامتحان المقرر
للحصول على
الإجازة

القيد والدراسة
الفنية للطلب
(تسليم الوثائق
للمختص
بالوزارة)

سداد رسوم
واجور فحص
ودراسة الطلب
(موبايل موني)

فحص
ومراجعة
بيانات ووثائق
الطلب

تقديم الطلب
عبر البوابة
الإلكترونية
(المحاسبين
القانونيين)

تصدر شهادة الخبرة العملية موقعه ومختومة من المسؤول الأول من إحدى الجهات التالية :

- الجامعات والكليات والمعاهد العليا المتخصصة بتدريس مواد المحاسبة والمراجعة وتدقيق الحسابات .
- مكاتب وشركات تدقيق ومراجعة الحسابات المرخص لها بمزاولة المهنة .
- وحدات الجهاز الإداري للدولة، والعام والمختلط والوحدات التنفيذية والصناديق .
- منشآت القطاع المصرفي وشركات التأمين، ومنشآت القطاع الخاص .

للحصول على الإجازة يشترط اجتياز المتقدم الامتحانات المقررة للمواد التالية وبدرجة نجاح

كحد أدنى :

- ✓ 70% في مادة المراجعة وتدقيق الحسابات والمعايير الدولية المتعلقة بها .
- ✓ 60% في مادة المحاسبة المالية والمعايير الدولية المتعلقة بها .
- ✓ 60% في مادة فـمادة فـروع المحاسبة .
- ✓ 60% في مادة التشريعات والنظم ذات العلاقة بمجال العمل .

كما يشترط لمنح إجازة محاسب قانوني أن يكون المتقدم للطلب شخصاً طبيعياً متمتعاً بالجنسية اليمنية وأن لا يقل عمره عن ست وعشرين سنة ميلادية .

عزيزنا المتقدم "طالب الحصول على الإجازة" قبل ان تقوم بتقديم الطلب عبر البوابة الإلكترونية يتوجب عليك أولاً تحضير الوثائق التالية :

- 1- نسخة طبق أصل من المؤهل الجامعي تخصص محاسبة لا يقل مستواه عن درجة البكالوريوس مع شهادة تقدير الدرجات معتمدة من الجهات الرسمية؛ حيث (تعتبر اللجنة المعتمدة بالجمهورية لمعادلات الشهادات العلمية هي الجهة المختصة بمعادلة الشهادات الأجنبية وفقاً للقوانين والقرارات النافذة بذلك الخصوص) .
- 2- أصل شهادة الخبرة العملية اللاحقة للمؤهل في مجال المراجعة وتدقيق الحسابات او التدريس لدى إحدى الكليات أو الجامعات أو المعاهد العليا في مجال المحاسبة والمراجعة وعلى النحو التالي: -أ- أربع سنوات لاحقة لمؤهل البكالوريوس ب- ستان لاحقان لمؤهل الماجستير ج- سنة واحدة لاحقة لمؤهل الدكتوراه؛ مصادقاً عليها من الجهات المختصة .
- 3- صحيفة الأدلة الجنائية: حيث يشترط لمنح الإجازة ان يكون متمتعاً بالأهلية المدنية وأن لا يكون قد سبق أن حُكم عليه بجريمة جنائية مثلة بالشرف أو الأمانة مالم يكن قد رُد إليه اعتباره .
- 4- صورة من وثيقة إثبات الشخصية .
- 5- صورة شخصية 6 × 6 حديثة .

المعايير والشروط الواجب توافرها في شهادة الخبرة العملية للمتقدم بطلب الحصول على إجازة محاسب قانوني CPA

عزيزنا طالب الحصول على الإجازة يتم قبول شهادة الخبرة العملية وفقاً للمعايير والشروط الآتية ومع عدم الإخلال بما ورد في الفقرات (1-2-3-4-5-6) من المادة (5) من قانون مهنة تدقيق ومراجعة الحسابات رقم (26) لسنة 1999م والخاصة بشروط منح إجازة محاسب قانوني والتي نصت الفقرة (4) منها على "أن يكون لديه خبرة عملية لاحقة للمؤهل في مجال المراجعة وتدقيق الحسابات أو التدريس لدى إحدى الكليات أو الجامعات أو المعاهد العليا في مجال المحاسبة والمراجعة على النحو التالي: أ- أربع سنوات لاحقة لمؤهل البكالوريوس ب- سنتان لاحقتان لمؤهل الماجستير ج- سنة واحدة لمؤهل الدكتوراه" وتكون الجهات التالية بيوت خبرة في مزاولة مهنة التدقيق والمراجعة:

١- شركات ومكاتب المحاسبين القانونيين المزاولة لمهنة المراجعة وتدقيق الحسابات

المسجلة لدى الوزارة المرخص لها بالمزاولة في الجمهورية اليمنية وبشروط أن يكون اسم المتقدم ضمن كشوفات الكوادر الفنية وممن يعملون في مجال المراجعة والتدقيق للحسابات لمدة لا تقل عن أربع سنوات، وأن تكون هذه الشركات والمكاتب الفردية مزاولة للمهنة لمدة لا تقل عن ثمان سنوات دون انقطاع، ويجب تحديد فترة الخبرة زمنياً بما يراعى ذلك وفي حال العمل على أساس الساعات أو تحت التدريب، وأن تكون شهادة الخبرة موقعة ومختومة من المحاسب القانوني أو المدير المسئول بالشركة وتعتمد من قبل جمعية المحاسبين القانونيين اليمنيين.

٢- الجامعات والمعاهد العليا في مجال تدريس المحاسبة والمراجعة

المتقدم صاحب شهادة الخبرة مدرساً أو عضواً في قسم المحاسبة أو من الكوادر الوظيفية بالجامعات اليمنية أو المعاهد العليا لمدة لا تقل عن أربع سنوات في مجال المحاسبة والمراجعة أو التدريس مع إرفاق البطاقة الوظيفية. وأن تكون شهادة الخبرة موقعة من رئيس الجامعة / عميد الكلية وممهوره بخاتم الجامعة أو المعهد العالي. وتصادق وزارة التربية والتعليم العالي على الخبرات الصادرة من الجامعات والمعاهد الخاصة.

٣- الجهات الحكومية التالية:

أ- الجهاز المركزي للرقابة والمحاسبة: بشرط أن يكون المتقدم قد عمل خلال فترة شهادة الخبرة مراجعاً لحسابات جهات تخضع لرقابة الجهاز وفروعهم ومن الأعضاء الفنيين العاملين في مجال مراجعة الحسابات والقوائم المالية.

ب- البنك المركزي اليمني: بشرط أن يكون المتقدم من المحاسبين الذين يعملون في الإدارات التي تقوم بالمراجعة الداخلية للبنك والموازنة ومن الذين يعدون الحسابات الختامية.

ج- مصلحة الضرائب: بشرط أن يكون المتقدم قد عمل خلال فترة شهادة الخبرة كأمور ضرائب أو مراجع على كبار ومتوسطي المكلفين أو عضو في لجان التسوية أو قام بمراجعة وفحص حسابات مكلفين خضعت حساباتهم لمراجعة وتدقيق من قبل محاسب قانوني معتمد.

د- الجهات الحكومية الأخرى في الجهاز الإداري: بشرط أن يكون المتقدم من العاملين في مجال مراجعة الحسابات وأنه قد شارك في إعداد الموازنات والحسابات الختامية لهذه الجهات.

هـ- وحدات القطاع العام والمختلط والوحدات التنفيذية والصناديق: بشرط أن يكون المتقدم من العاملين في مجال الحسابات والمراجعة ويذكر في شهادة الخبرة أنه قد شارك في إعداد الموازنات والحسابات الختامية في هذه الجهات.

ع- القطاع المصرفي: المحاسبين الذين يعملون في إدارات وأقسام المراجعة الداخلية في البنوك والمصارف وشركات التأمين - بشرط أن تتضمن شهادة الخبرة للمتقدم أنه قد قام بمراجعة الحسابات وساهم في إعداد التقارير المالية والموازنات لهذه البنوك أو المصارف.

و- منشآت القطاع الخاص: بشرط أن تكون شهادة الخبرة للمحاسب متضمنة أنه كان يعمل في إدارة أو قسم المراجعة الداخلية وقام بالمساهمة في مراجعة الحسابات وإعداد التقارير المالية في المنشآت التي تراجع حساباتها من قبل محاسب قانوني معتمد وتتضمن شهادة الخبرة إفادة عن اسم شركة المحاسبة والمراجعة أو المحاسب القانوني الذي يقوم بمراجعة حسابات هذه المنشأة وتصادق عليها الغرفة التجارية والصناعية.

1

لتمكن عزيزنا طالب الخدمة من تقديم طلب الحصول على إجازة محاسب قانوني ، قم بتسجيل الدخول إلى حسابك في بوابتنا الالكترونية عبر رابط الدخول المباشر "e-moit.gov.ye" ثم قم بتقديم الطلب بإتباع الارشادات الموضحة في الخطوات التالية :

تقديم الطلب عبر البوابة (طلب الحصول على إجازة محاسب قانوني)

تقديم الطلب: من الواجهة الرئيسية لحسابك اذهب إلى قائمة الخدمات واضغط على تبويب "المحاسبين القانونيين" ثم اضغط على خدمة "طلب الحصول على إجازة محاسب قانوني" ستظهر لك خطوات تقديم الطلب، يتوجب عليك تحري صحة إدخال البيانات فيها ورافق الوثائق المطلوبة بصورة واضحة ومنظمة .



فور ارسال الطلب وفي كل مرحلة يمر بها ستظهر لك في هذه النافذة اشعارات في كلاً من التنبيهات" زر الجرس" وقائمة" اخر التنبيهات و الرسائل" من هذه النافذة

The screenshot displays a dashboard with several key components:

- Navigation Bar:** Includes the logo of the Ministry of Economic Affairs and Investment, the user's name 'Tajer', and a search bar.
- Summary Cards:** Four cards showing different metrics: 'رانتظار المحض' (46), 'رانتظار السداد' (21), 'رانتظار التعديل' (7), and 'اجمالي الطلبات' (59).
- Alerts and Notifications:** A section titled 'آخر التنبيهات والرسائل' (Latest Alerts and Messages) containing several entries with 'استقبال طلب' (Request Received) status and details about document submissions and payment reminders.
- General Overview Table:** A table titled 'نظرة عامة للاطلبات' (General Overview of Requests) listing various request types and their counts.
- Right-Side Menu:** A vertical menu with categories like 'الاسماء التجارية', 'السجلات الفردية', etc. The 'المحاسبين القانونيين' (Legal Accountants) category is highlighted with a yellow box.

نوع الطلب	العدد	النسبة المئوية
اجمالي الطلبات	59	100%
حجز اسم تجاري	4	7%
سجل افراد	8	14%
سجل شركات	3	5%
علامة تجارية	10	17%
وكالة تجارية	5	8%

الخطوة الأولى (بيانات المحاسب القانوني): قم بإدخال البيانات الشخصية بدقة وعناية في الحقول المبينة ادناه مع وجوب تطابق الاسم المدني لما هو مدون في المؤهلات والبطاقة الشخصية؛ بعد ذلك انتقل إلى الخطوة الثانية بالنقر على "التالي".

ادخل بيانات الاسم باللغتين العربية والإنجليزية في الخانات المخصصة كما هو وارد في المؤهل الدراسي دون أي اختصار.

طلب الحصول على إجازة محاسب قانوني.

ادخل بيانات الاسم باللغتين العربية والإنجليزية في الخانات المخصصة كما هو وارد في المؤهل الدراسي دون أي اختصار.

فور الانتهاء من تعبئة البيانات انقر على "التالي" للانتقال إلى الخطوة التالية

طلب الحصول على إجازة محاسب قانوني

فتح ترخيص - فردي
فتح ترخيص - شركات
تجديد ترخيص - فردي
تجديد ترخيص - شركات
توقيف ترخيص - فردي
توقيف ترخيص - شركة
قائمة الطلبات
مؤسسات وجمعيات

الاسم الأول
الاسم بالانجليزي
ادخل الاسم بالانجليزي

الاسم الثاني
الاسم الثاني
ادخل اسم الاب والحد

اللقب
اللقب
ادخل اللقب

الاقصاد

الجنسية
الجنسية
ادخل الاول

نوع الهوية الشخصية
نوع الهوية الشخصية
بطاقة شخصية

تاريخ اصدار الهوية
تاريخ اصدار الهوية
تسريهشغوي

تاريخ الميلاد
تاريخ الميلاد
تسريهشغوي

عنوان الإقامة
عنوان الإقامة
المحافظة/المدينة

الشارع/الحي
الشارع/الحي
الشارع/الحي

التلفون
التلفون
التلفون

البريد الالكتروني
البريد الالكتروني
البريد الالكتروني

التالي السابق

الخطوة الثانية (المؤهلات الجامعية): يتوجب عليك إدخال البيانات الصحيحة للمؤهلات الأكاديمية في الحقول بدقة وعناية من واقع الشهادات الجامعية وذلك بعد ان تقوم بالنقر على زر "إضافة مؤهل" لكل مؤهل على حده.

طلب الحصول على اجازة محاسب قانوني

الخطوة (1)
بيانات المحاسب القانوني

اضغط على "إضافة مؤهل" لتظهر لك الحقول الخاصة بإدخال بيانات المؤهل الأكاديمي (بكالوريوس - ماجستير - دكتوراه)

إضافة مؤهل

المؤهل #

نوع المؤهل

دور التخرج

دور التخرج

تاريخ الحصول عليه

مؤسسهشوي

الجهة الصادرة للمؤهلات:

خاص بالمؤهلات العلمية الصادرة من الدول الأخرى (خارج الجمهورية اليمنية) والمعادلات إن وجدت:

رقم قرار اللجنة:

رقم محضر الجلسة:

تاريخ قرار اللجنة:

نوع التخصص المعادل:

تاريخ شهادة المعادلة:

مؤسسهشوي

توبه

يجب ان يكون المؤهل الجامعي وتقديرات الدرجات تخصص محاسبه معتمدة من الجهات الرسمية بنسخه طبق الأصل .

السابق التالي

في حال كانت المؤهلات العلمية صادرة من دول أخرى (خارج الجمهورية اليمنية) وخضعت لمعادلات فيجب عليك تعبئة البيانات في الحقول أدناه .

فور الانتهاء من تعبئة البيانات انقر على "التالي" للانتقال إلى الخطوة الثالثة

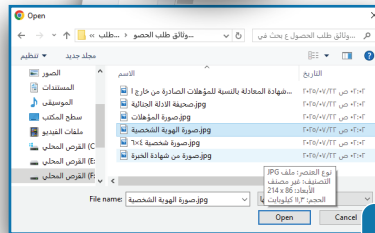
الخطوة الثالثة (الخبرات العلمية): يتوجب عليك إدخال البيانات الصحيحة للخبرات العلمية في الحقول بدقه وعناية من واقع شهادات الخبرات وذلك بعد ان تقوم بالنقر على زر "إضافة خبرة" لتظهر لك الحقول الخاصة بمجالات الخبرات التي يتوجب عليك ادخال البيانات فيها.

اضغط على "إضافة خبرة" لتظهر لك الحقول الخاصة بإدخال بيانات الخبرة العلمية .

تنويه: يجب ان تكون الخبرة العلمية في إحدى المجالات التالية: (المراجعة والتدقيق للحسابات - التدريس - مدير مالي - مدير حسابات - مدير تدقيق - مدقق رئيسي - مراجع حسابات - مدقق حسابات- مساعد مدقق - مساعد مراجع)

الخطوة الرابعة (مرفقات الطلب): يتوجب عليك ارفاق نسخ من كافة الوثائق المطلوبة من واقع الاصول الموضح اسمائها أمام كل حقل كلاً على حده بشكل واضح ومنظم، مع مراعاة ضرورة ان تكون الهوية الشخصية المرفقة ذاتية الوجهين (امامية وخلفية) ويقاس على ذلك المؤهلات المصادق عليها بالواجهة الخلفية وبقية المستندات الأخرى؛ ويفضل ان تكون المرفقات بصيغة ملف PDF.

لإرفاق الوثائق اضغط على ايقونة "إختار" ثم قم باختيار صورة أو ملف الوثيقة المحفوظة في جهازك وتأكد إرفاقها، ثم قم بالانتقال الى الخطوة الأخيرة



لن تتمكن من الانتقال إلى الخطوة الأخيرة إلا إذا قمت بإرفاق جميع الوثائق في الحقول التي تظهر في بيانها نجمة حمراء

تنويه:

الخطوة الخامسة (مراجعة وإرسال الطلب): يتوجب عليك مراجعة البيانات المدخلة في الخطوات السابقة بعناية والتحقق من صحة وسلامة إدخالها وانعدام الأخطاء فيها، ومن ثم اضغط على "إرسال الطلب" وسيتم إشعارك برسالة نصية SMS تأكد إرسال طلبك وحالته للفحص والمراجعة.

مراجعة بيانات طلب منح اجازة محاسب قانوني:
* تختار العناوين والارقام المدونه في الطلب وسيتم معتمده للاطلاع.

الاسم الاول	الاسم الثاني والثالث	البيانات المدخلة
رواية	الخدمات الالكترونية لوزارة	الخطوة (5) المراجعة وإرسال الطلب
اللقب	الاقتصاد	الخطوة (4) المرفقات الطلب
الجنسية	اليمن	الخطوة (3) الخبرات العلمية
نوع الهوية الشخصية	بطاقة شخصية	الخطوة (2) المؤهلات الجامعية
رقم الهوية الشخصية	0096779955	الخطوة (1) بيانات المحاسب القانوني
تاريخ اصدار الهوية	2024-10-07	
مكان اصدار الهوية	أمانة العاصمة	
تاريخ الميلاد	1982-03-03	
مكان الميلاد	أمانة العاصمة	
المحافظة/المدينة	أمانة العاصمة	
المحيرية	مديرية الثورة	
الشارع/الحى	حى الحصه	
نوع المؤهل	بكالوريوس	
التخصص	محاسبة	
سنة التخرج	2019	
الدولة	اليمن	
الجامعة	جامعة صنعاء	

إمكانك الرجوع الى الخطوات السابقة لتصحيح البيانات أو المرفقات بالنقر على السابق

إرسال الطلب

2

فحص ومراجعة بيانات ووثائق الطلب



بمجرد ارسال الطلب سيحال مباشرة لفحص ومطابقة البيانات المدخلة في الطلب من قبل مختص البوابة الالكترونية بالوزارة، ففي حال كان الطلب مستوفي فسيتم احالة الطلب لسداد رسوم وأجور فحص ودراسة الطلب وسيتم اشعارك بذلك برسالة نصية SMS متضمنة رقم تحصيل السداد، أما في حال كان الطلب غير مستوفي فسيتم إعادة الطلب الى حسابك لاستيفاء الملاحظات وإعادة ارسال الطلب للفحص؛ ويتوجب عليك خلال هذه المراحل متابعة حالة الطلب من حسابك "قائمة الطلبات" لمعرفة نتائج الفحص والدراسة وذلك باتباع الخطوات التالية:

"متابعة حالة ونتيجة الطلب"

بمجرد ارسال الطلب للفحص والمطابقة سيظهر طلبك في تبويب "قائمة الطلبات" ويمكنك من خلاله تتبع سير إجراءات ومراحل الطلب بمتابعة "حالة الطلب" ومعرفة نتائج فحص ومطابقة بيانات الطلب، وكذا تعديل الطلب في حال تم إشعارك بلزوم التعديل برسالة نصية SMS وذلك بتابع الخطوات التالية:



بمجرد ارسال الطلب للفحص والمطابقة سيظهر طلبك في تبويب "قائمة الطلبات" ويمكنك من خلاله تتبع سير إجراءات ومراحل الطلب بمتابعة "حالة الطلب" ومعرفة نتائج فحص ومطابقة بيانات الطلب، وكذا تعديل الطلب في حال تم إشعارك بلزوم التعديل برسالة نصية SMS وذلك بتابع الخطوات التالية:

1. قائمة الطلبات

2. اضغط على الايقونة + لإظهار نتيجة الطلب والخيارات المتعلقة بحالة الطلب

3. تفاصيل الطلب

جميع الحقوق محفوظة لوزارة الاقتصاد والصناعة والاستثمار © 2025 - تصميم وتطوير إدارة التطوير.

في حال تم
إشعارك بتعديل
الطلب

في حال تبين للمختص أن البيانات المدخلة في الطلب غير مطابقة للبيانات المثبتة في الوثائق فسيتم إعادة الطلب إلى حسابك وإشعارك بلزوم تعديل الطلب برسالة نصيه SMS ويتوجب عليك الدخول إلى طلبك عبر "قائمة الطلبات" للاطلاع على الأسباب أو الملاحظات (نتائج الفحص والمطابقة) المدونة أسفل "نتيجة الطلب" والعمل على استيفائها بتعديل الطلب وإعادة إرساله للفحص والمطابقة مره أخرى.

الجمهورية العربية السورية
وزارة الاقتصاد والصناعة والاستثمار

تاجر

رؤية الاقتصاد

فاتمة الطلبات

المحاسبين القانونيين

عرض 20 سجل

رقم الطلب	تاريخ الطلب	نوع العملية	اسم طلب الخدمة	الشكل القانوني	حالة الطلب
11153	2025-08-10 23:32:11	اجارة محاسب	رؤية الخدمات الالكترونية لوزارة الاقتصاد	فردني	استكمال تفاصيل الطلب

نتيجة الطلب
الطلب غير مستوفي البيانات
(الطلب غير مستوفي الوثائق)

تفاصيل الطلب

تعديل الطلب

1 سجلات

الرسائل 10 ساعة

MOIT

يرجى تعديل بيانات الطلب رقم xxxxx، لمزيد من التفاصيل ادخل بوابة الخدمات الالكترونية

وضع علامة "مفروءة" حذف رد

نتائج فحص ومطابقة
الطلب "الملاحظات"

تعديل الطلب قم بالضغط على "الثلاث النقاط (⋮)" ثم اضغط على خيار "تعديل الطلب" وقم بتعديل البيانات المطلوب منك تصحيحها فقط بالانتقال إلى الخطوة التي يوجد فيها الحقل الخاص بتلك البيانات أو المرفقات ومن ثم قم بإعادة إرسال الطلب من الخطوة الأخيرة.

جميع الحقوق محفوظة © 2025

3

الطلب قيد انتظار السداد

سداد الرسوم والاجور المقررة للطلب عبر محفظة (موبايل موني)



في حال كان الطلب مستوفي فسيتم احالة الطلب لسداد رسوم وأجور الفحص والدراسة للطلب، وسيتم إشعارك بذلك وبرقم تحصيل السداد عبر كلاً مما يلي:

ويتوجب عليك سداد رسوم واجور الطلب عبر تطبيق محفظة موبايل موني برقم التحصيل المدون في الرسالة النصية وذلك بالدخول إلى «مدفوعات» ثم مدفوعات حكومية» ثم امر تحصيل حكومي» وبعدها قم بإدخال رقم التحصيل وتأكد أمر السداد.

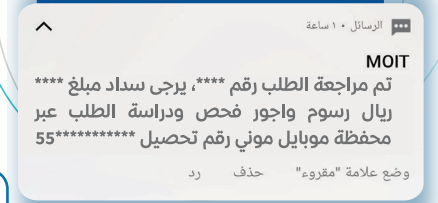
وفي حال لم يتوفر لديك حساب في محفظة موبايل موني، فيمكنك طباعةحافظة سداد رسوم الطلب والتوجه إلى أحد فروع كاك بنك للسداد.

التنبيه في الاشعارات أعلى
صفحة حسابك في البوابة
بالضغط على "زر الجرس"



تنويه:

إرسال رسالة نصية SMS الى
رقم جوالك المسجل في حساب
البوابة



- لن يتم إحالة الطلب للدراسة إلا إذا قمت بسداد الرسوم مالم فإن الطلب سيضل معلق في حسابك.
- يتوجب عليك بعد سداد رسوم واجور الطلب احضار الوثائق المرفقة في الطلب إلى الوزارة وتسليمها للمختص خلال فترات الدوام الرسمي، مالم فلن يتم قبول الطلب وسيتم اعادته الى حسابك .

يمكنك طباعة حافظة رسوم و أجور الطلب من تبويب "قائمة الطلبات" بالضغط على "الدائرة الخضراء" + ثم الضغط على "الثلاث النقاط فوق بعض (i)" واختيار طباعة الحافظة



1

2

3

طباعة الحافظة

جميع الحقوق محفوظة لوزارة الاقتصاد والصناعة والاستثمار © 2025 - تصميم وتطوير إدارة التطوير.

4

القيود والدراسة الفنية للطلب

1 قبول الطلب: ويمكنك بعدها أداء الامتحان المقرر لحصولك على إجازة محاسب قانوني.

2 قبول مشروط للطلب: وعليك طباعة القرار المشروط وتنفيذ شرط القبول (استيفاء النواقص).

3 رفض الطلب: ويمكنك طباعة قرار الرفض والتظلم الى الوزير من قرار الرفض.

- 1- فور سداد رسوم واجور فحص ودراسة الطلب سيحال مباشرة للإدارة المختصة لاستلام الوثائق والتحقق من استيفائها وقيود البيانات في السجل الخاص بذلك
- 2- وفي حال كان الطلب مستوفي فسيتم إحالة الطلب والوثائق لعرضها على اللجنة المختصة للدراسة والبت فيه (قرار اللجنة)، وعليك انتظار اشعارك بقرار اللجنة المتضمنة إحدى الحالات الثلاث التالية:

الرسائل ١٠ ساعة
MOIT
تم استكمال الاجراءات القانونية للطلب رقم
----- واحالته الى لجنة اجازة المحاسبين
القانونيين للبت فيه حسب القانون النافذ
وضع علامة "مقروء" حذف رد

تنويه

يستثنى من أداء الامتحان مقدم الطلب الحاصل على درجة الدكتوراه في مجال المحاسبة .

أداء المحاسب المتقدم للامتحان المقرر للحصول على الإجازة .

5

في حال اقرت اللجنة بقبول طلبك فيتوجب عليك أداء الامتحان المقرر للحصول على الإجازة وتجاوز الامتحان بالدرجات المطلوبة .

6

سداد رسوم واجور منح شهادة الإجازة (في حال صدور القرار للمحاسب المجاز للامتحان)

في حال صدور القرار الوزاري بناء على توصية من اللجنة بقبول منح شهادة الإجازة للمحاسب المتجاوز للامتحان، فيتوجب عليك سداد رسوم واجور منح شهادة الإجازة

أداء المحاسب المجاز اليمين القانوني ومنحة شهادة الإجازة

7

يتوجب على المحاسب القانوني المجاز لأول مره بمزاولة المهنة أداء اليمين القانونية أمام رئيس وأعضاء اللجنة، حيث سيتم اشعاره بزمن وتاريخ ومكان أداء اليمين واستلام شهادة الإجازة من قبل اللجنة المختصة.

تم اصدار شهادة إجازة محاسب قانوني

تنويه :

- لا يترتب منح إجازة محاسب قانوني القيام بمزاولة مهنة تدقيق ومراجعة الحسابات أو قبول التكاليف وغيرها من الأعمال اللصيقة بالمهنة إلا بعد الحصول على ترخيص مزاولة المهنة صادراً من الوزارة عملاً بأحكام القانوني النافذ.
- يجب على المحاسب القانوني المجاز تقديم طلب الحصول على ترخيص لمزاولة مهنة تدقيق ومراجعة الحسابات عبر البوابة الالكترونية (منح ترخيص (فردى / شركات)



وزارة الاقتصاد
والصناعة والاستثمار
Ministry of Economy,
Industry & Investment

البوابة الإلكترونية
SERVICE PORTAL



  @moit.gov.ye



مع تحيات وزارة الاقتصاد والصناعة والاستثمار

البوابة الإلكترونية
المحاسبين القانونيين



وزارة الاقتصاد
والصناعة
والاستثمار

البوابة الالكترونية
SERVICE PORTAL



  @moit.gov.ye