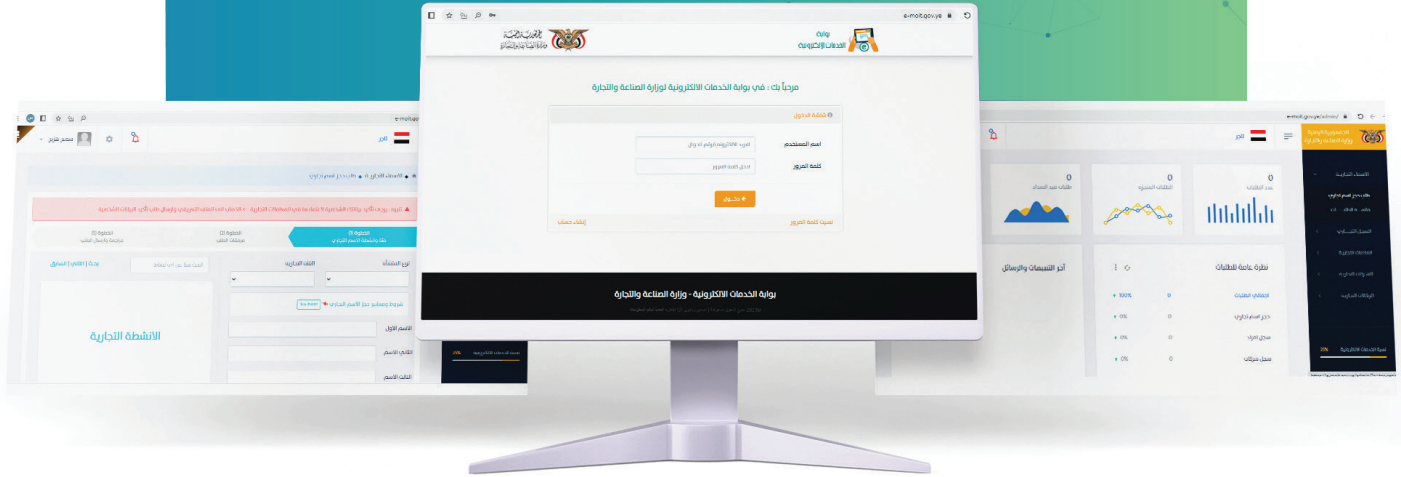


# الدليل الإرشادي لطلب توقيف ترخيص محاسب قانوني - فردى



# Welcome! مرحباً



الإصدار الثالث  
ديسمبر 2025

الدليل الإرشادي لطلب  
توقيف ترخيص  
محاسب قانوني -  
فردية

## الافتتاحية OPENING

## القائم بأعمال وزير الاقتصاد والصناعة والاستثمار أ. سام احمد البشيرى - جماد أول ١٤٤٧هـ - ٢٠٢٥م

بعون من الله وتوفيقه توضع وزارة الاقتصاد والصناعة والاستثمار بين أيديكم أدلة خدمات البوابة الالكترونية التابعة للوزارة، والتي دُشنت في ... ٢٠٢٤م والتي تسعى لإنجاز المعاملات بسرعة وسهولة ويسر في إطار تبسيط الإجراءات لتحسين بيئة الأعمال وتقديم التسهيلات أمام المستثمرين ورواد الأعمال، ولأول مرة يمكن للمستخدم من خدمات الوزارة إنجاز معاملاته عن بعد وبخطوات سلسلة توفر الوقت والجهد.

لا شك أن اصدار هذه الأدلة التي من شأنها اختصار الزمن وإزالة الغموض وإتمام المعاملة بخطوات واضحة ودقيقة، وتحقيق الشفافية الكاملة وتعزيز الثقة بين الوزارة والقطاع الخاص وكل المستفيدين من خدمات الوزارة، شاكرين ومقدرين جهود من سبقونا في إنجاز هذا المشروع العظيم والمتقن.. وأخص بوافر الشكر للجهود الرائعة لفريق العمل من الكادر التقني وقطاع خدمات الأعمال، موصول الشكر والتقدير لقيادة الوزارة السابقة سواءً الانطلاقة الأولى للبوابة في أكتوبر ٢٠٢٣م خلال فترة تولي الأستاذ محمد شرف المطهر وزيراً للصناعة والتجارة الأسبق، أو ما تلاه من إطلاق خدمات جديدة خلال فترة الشهيد المهندس معين هاشم المحاقري وزير الاقتصاد والصناعة والاستثمار (أغسطس ٢٠٢٤م - أغسطس ٢٠٢٥م) رحمة الله تغشاه، وكذا كل ساهم في إنجاح هذا المشروع.



## الوزير الشهيد/ معين هاشم المحاقري وزير الاقتصاد والصناعة والاستثمار ٢٠٢٥م

المتغيرات المتسارعة في عالم المال والأعمال تحتم علينا أن نواكب هذه التطورات بما يخدم اقتصادنا الوطني، وفقاً لموجهات القيادة الثورية والسياسية وبرنامج حكومة التغيير والبناء وبرنامج التحفيز الاقتصادي في ضرورة تحسين وتسهيل وتوسيع خدمات البوابة الالكترونية للوزارة، ويجعل خدمات الوزارة مبسطة وفي متناول الجميع.



## القاضي / عبدالفتاح أحمد قاسم الزويد وكيل قطاع خدمات الأعمال

بفضل الله وتوفيقه تمكنت وزارة الاقتصاد والصناعة والاستثمار من تدشين 83 خدمة من الخدمات التي يقدمها قطاع خدمات الأعمال عبر البوابة الالكترونية للوزارة .

وتتويجا لهذه الخطوة المهمة التي تأتي في إطار اتمتة اعمال الوزارة وتبسيط وتسهيل الإجراءات وسرعة انجاز المعاملات تنفيذًا لموجهات قائد الثورة السيد عبدالملك بدر الدين الحوثي وتوجيهات رئيس المجلس السياسي الأعلى فخامة الأخ مهدي المشاط ، تصدر الوزارة هذه الأدلة الإرشادية التي توضح الخطوات والإجراءات لتقديم طلبات الحصول على تلك الخدمات وتتبع مسار تلك الطلبات عن بعد حتى إنجازها .

ولا ننسى في هذه المناسبة

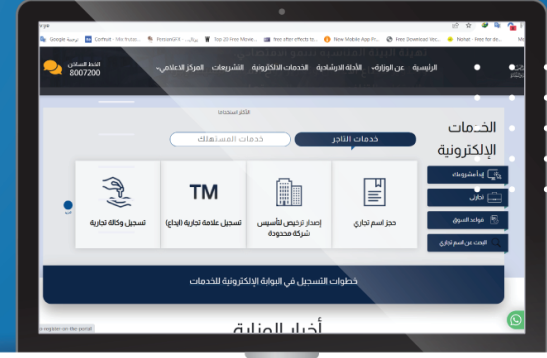
الدور الكبير الذي قام به كلا من الوزير السابق أ . محمد شرف المطهر والوزير الشهيد المهندس معين هاشم المحاقري والذان ساهما من خلال دعمهما ومتابعتهما و مقترحاتهما في تجهيز البوابة الإلكترونية وتدشين هذه الخدمات والارتقاء بالبوابة الالكترونية لتكون قابلة للتطوير و قادرة على استيعاب جميع نوافذ الجهات الحكومية ذات العلاقة ، وتطلع من خلال هذا الإنجاز للعمل ضمن منظومة الكترونية حكومية متكاملة تترجم موجهات القيادة وأهداف حكومة التغيير والبناء وبما يحسن بيئة الأعمال و يدعم خطط التنمية والاقتصاد .

وفي الأخير أتوجه بالشكر لكل من ساهم في إنجاز هذا العمل ومن لايزالون يعملون وبصورة مستمرة على تطوير هذه البوابة والأنظمة والخدمات الأخرى المرتبطة بها .



# خطوات إنشاء حساب

## عبر البوابة الإلكترونية



يتيح لك إنشاء حساب في البوابة الإلكترونية أن تحصل على خدمات وزارة الاقتصاد والصناعة والاستثمار قطاع خدمات بيئة الأعمال عن بعد في أي وقت ومن أي مكان

01

### رابط الدخول المباشر للبوابة

من الواجهة الرئيسية لموقع الوزارة انقر على البوابة الإلكترونية للخدمات، وبإمكانك الدخول مباشرة عبر رابط البوابة (<https://e-moit.gov.ye>)

03

### كود التفعيل

أدخل رقم كود التفعيل الذي تلقيته عبر جوالك في الحساب ومن ثم انقر على " التالي " للتفعيل وتأكيذ إنشاء الحساب .

02

### إنشاء حسابك الشخصي

من خلال النقر على " إنشاء حساب " الموجود أسفل يسار واجهة تسجيل الدخول ومن ثم قم بتعبئة البيانات الشخصية المطلوبة في الحقول وإرسال الطلب بالنقر على " سجل الآن "

04

### تأكيذ الحساب

قم بتأكيذ إنشاء الحساب بإدخال اسم المستخدم (الأيمل / رقم الجوال) وكلمة المرور وانقر على "دخول"



# مراحل طلب توقيف ترخيص مزاوله المهنة لـ (محاسب قانوني - فردي)

## يمر الطلب بأربع مراحل أساسية هي:



عزيزنا طالب توقيف ترخيص مزاوله المهنة (مكتب فردي) قبل ان تقوم بتقديم الطلب عبر البوابة الالكترونية يتوجب عليك أولاً تحضير الوثائق التالية: ➤

- البطاقة والترخيص الأصل السابق .
- نسخة من البطاقة الضريبية مجدة .
- نسخة من البطاقة الزكوية مجدة .
- كشف رسمي بعقود العمليات والارتباطات للسنة الماضية .
- كشف رسمي بأسماء الكوادر الفنية (المراجعين) في المكتب .
- إقرار رسمي بتصفية جميع عقود العمليات والارتباط .
- نسخ تثبت وتؤكد انتهاء جميع عقود العمليات والارتباطات السابقة مع العملاء .

# 1

## تقديم الطلب عبر البوابة (توقيف ترخيص - فردي)

لتمكن عزيزنا طالب الخدمة من تقديم طلب توقيف ترخيص  
مزاولة مهنة محاسب قانوني (مكتب فردي)، قم بتسجيل  
الدخول إلى حسابك في بوابتنا الالكترونية عبر رابط الدخول  
المباشر "e-moit.gov.ve" ثم قم بتقديم الطلب بإتباع  
الارشادات الموضحة في الخطوات التالية :



تقديم الطلب: من الواجهة الرئيسية لحسابك اذهب إلى قائمة الخدمات واضغط على تبويب "المحاسبين القانونيين" ثم اضغط على خدمة "توكيف ترخيص - فردي" ستظهر لك خطوات تقديم الطلب، يتوجب عليك تحري صحة إدخال البيانات فيها ورفاق الوثائق المطلوبة بصور واضحة ومنظمة .

فور ارسال الطلب وفي كل مرحلة يمر بها ستظهر لك في هذه النافذة اشعارات في كلد من التنبيهات" زر الجرس" وقائمة" اخر التنبيهات و الرسائل " من هذه النافذة

The screenshot shows a web application interface for legal services. At the top right, there is a notification bell icon. Below it, a list of notifications is displayed, including 'اشعار' (Notification), 'استقبال طلب' (Request Received), and 'استقبال طلب' (Request Received). The main dashboard area contains several charts and tables. A table titled 'المحاسبين القانونيين' (Legal Practitioners) shows a list of practitioners with their names, registration numbers, and status. A table titled 'نظرة عامة على الطلبات' (General View of Requests) shows a list of requests with their status, number, and percentage. A table titled 'المحاسبين القانونيين' (Legal Practitioners) shows a list of practitioners with their names, registration numbers, and status.



**الخطوة الأولى** (بيانات الطلب الاساسية): قم بإدخال رقم الملف الدائم للمحاسب القانوني وجميع البيانات الاساسية بدقة وعناية في الحقول المبينة ادناه من واقع الأصول الورقية لها، كما يتوجب عليك تحديد نوع الإيقاف (إيقاف مؤقت لمدة لا تزيد على ٣ سنوات / إيقاف نهائي) وكتابة أسباب ومبررات الإيقاف؛ وبعد الانتهاء من ادخال البيانات قم بالانتقال إلى الخطوة الثانية بالنقر على زر "التالي".

**توقيف ترخيص - فردي**

الخطوة (1) بيانات الطلب الاساسية

الخطوة (2) عقود العمل والارتباط

الخطوة (3) بيانات الكوادر الفنية

الخطوة (4) مرفقات الطلب

الخطوة (5) مزاكده وارسال الطلب

ادخل رقم الملف

اسم المحاسب

رقم الضريبة

تاريخ اصهار الترخيص

المحافظة/المدينة

الشارع/الحبي

التلفون

بيانات ايقاف القيد

نوع ايقاف القيد

ادخل اسباب ومبررات ايقاف القيد

البيانات (الضريبية/الركوبية/عضوية الجمعية)

رقم البطاقة	البيان
رقم البطاقة	البيانات الضريبية
رقم البطاقة	البيانات الركوبية
رقم البطاقة	بيانات العضوية

تاريخ الانتهاء

تاريخ الاصدار

تاريخ الانتهاء

تاريخ الاصدار

تاريخ الانتهاء

تاريخ الاصدار

تاريخ الانتهاء

تاريخ الاصدار

التالي

السابق

التعميم الصناعي

الشركات التجارية

الوكالات التجارية

المنظمات التجارية

المحاسبين القانونيين

طلب الحصول على اجارة محاسب قانوني

ملاح ترخيص - فردي

ملاح ترخيص - فردي

تحديد ترخيص - فردي

توقيف ترخيص - فردي

توقيف ترخيص - شركة

قائمة الطلبات

مؤسسات ومجتمعات

فور الانتهاء من تعبئة  
البيانات انقر على "التالي"  
للانتقال إلى الخطوة  
التالية

**الخطوة الثانية** (عقود العمل والارتباط): يتوجب عليك إدخال جميع بيانات عقود الاعمال والارتباطات الموقعة مع المنشآت موضع أعمال السنة السابقة والتي قدمت لها الخدمة في أي من المجالات المتعلقة بالمهنة (حسب نوع الارتباط) وذلك بعد ان تقوم بالنقر على زر "إضافة عقد" لتظهر لك الحقول الخاصة بإدخال البيانات كما هو موضح ادناه.

**اضغط على "إضافة عقد" لتظهر لك الحقول الخاصة بإدخال بيانات وثائق عقود العمل والارتباط.**

الخطوة (1) البيانات الشخصية الأساسية  
الخطوة (2) عقود العمل والارتباط  
الخطوة (3) بيانات الكوادر الفنية  
الخطوة (4) مرافقات الطلب  
الخطوة (5) مراجعة وإرسال الطلب

المحاسبين القانونيين • توكيف تردبي

إضافة عقد

المدة	تاريخ العقد	نوع الارتباط (الخدمات)	نوع المنشأة (الكيان القانوني)	اسم المنشأة	حالة الخدمة
					نسبة الانجاز
					السنة
					عنوان المنشأة
					الرأي المهني لحالة وضع المنشأة

التالي السابق

فور الانتهاء من تعبئة البيانات انقر على "التالي" للانتقال إلى الخطوة الثالثة

**الخطوة الثالثة** (بيانات الكوادر الفنية): يتوجب عليك إدخال البيانات المطلوبة لجميع الكوادر الفنية والعاملين بالمكتب في الحقول بدقه وعناية، وذلك بعد ان تقوم بالنقر على زر "إضافة كادر" لتظهر لك الحقول الخاصة بإدخال البيانات كما هو موضح ادناه .

اضغط على "إضافة كادر" لتظهر لك الحقول الخاصة بإدخال بيانات الكادر الفني.

المحاسبين القانونيين • توفيق ترحيص - فردي

الخطوة (1) بيانات الطلب الأساسية

الخطوة (2) عقود العمل والارتباط

الخطوة (3) بيانات الكوادر الفنية

الخطوة (4) مرفقات الطلب

الخطوة (5) مراجعة وإرسال الطلب

إضافة كادر

#	الاسم	الجنسية	رقم الهوية	المهنة الوظيفية	المؤهل
	تاريخ المؤهلة	مؤهل مهشومي			
	تاريخ التعيين	مؤهل مهشومي			
	تاريخ الاكلاء	مؤهل مهشومي			

السابق التالي

جميع الحقوق محفوظة لوزارة الاقتصاد والصناعة والاستثمار © 2025 - تصميم وتطوير إدارة التطوير.

التصاميم المتعارفة

الشركات التجارية

الوكالات التجارية

التطلعات التجارية

المحاسبين القانونيين

طلب الحصول على اجازة محاسب قانوني

فتح ترخيص - فردي

فتح ترخيص - شركات

تجديد ترخيص - فردي

تجديد ترخيص - شركات

توفيق ترخيص - فردي

توفيق ترخيص - شركة

قائمة الطلبات

مؤسسات وجهات

**الخطوة الرابعة** (مرفقات الطلب): يتوجب عليك ارفاق نسخ من كافة الوثائق المطلوبة من واقع الاصول الموضح اسمائها أمام كل حقل كلاً على حده بشكل واضح ومنظم تكون جميع تفاصيل ونصوص الوثيقة مقروءة وخالية من التظليل أو الحواشي الجانبية لها، مع مراعاة ضرورة ان تكون الهوية الشخصية المرفقة ذاتية الوجهين (امامية وخلفية) ويقاس على ذلك الوثائق الاخرى المصادق عليها بالواجهة الخلفية؛ ويفضل ان تكون المرفقات بصيغة ملف pdf

إرفاق الوثائق اضغط  
على ايقونة "اختار" ثم قم  
باختيار صورة أو ملف الوثيقة  
المحفوظة في جهازك وتأكيد  
إرفاقها، ثم قم بالانتقال  
الى الخطوة الأخيرة

**تنويه:**  
• لن تتمكن من الانتقال إلى الخطوة الأخيرة إلا إذا قمت بإرفاق جميع الوثائق في الحقول التي تظهر في بيانها نجمة حمراء .

**الخطوة الخامسة** (مراجعة وإرسال الطلب): يتوجب عليك مراجعة البيانات المدخلة في الخطوات السابقة بعناية والتحقق من صحة وسلامة إدخالها وانعدام الأخطاء فيها، ومن ثم اضغط على "إرسال الطلب" وسيتم اشعارك برسالة نصية SMS تؤكد ارسال طلبك واحالته للفحص والمراجعة .

مراجعة بيانات طلب ارفاق ترخيص المحاسب قانوني:

- يحضر القانونيين والارقم المدخولة في الطلب وسيلة مضمونة للاطلاع.

رقم الملف	اسم المحاسب
1111	بوابة الخدمات الالكترونية لوزارة الاقتصاد
1111	الشكل القانوني
1111	رقم المفيد
11111	رقم الأرفاق
2022-02-11	تاريخ اصدار الترخيص
2025-12-31	تاريخ انتهاء الترخيص
أمانة العاصمة	المحافظة/المدينة
مديرية الأوزة	المديرية
حجب الحصة	الشارع/الحي
توظيف مؤقت/ لالتزيد عن 3 سنوات	نوع ارفاق المفيد
ادخل اسباب ومبررات ارفاق موازولة المهنة	اسباب ومبررات الايقاف
00000	رقم البطاقة الضريبية
2022-03-11	تاريخ اصدار البطاقة الضريبية
2025-04-30	تاريخ انتهاء البطاقة الضريبية
00000	رقم البطاقة الزركوية

يمكنك الرجوع الى الخطوات السابقة لتصحيح البيانات أو المرفقات بالنقر على "السابق"

إرسال الطلب

التالي

السابق

# 2

## الفحص والدراسة الفنية للطلب

الرسائل

MOIT

تم إستقبال طلب إيقاف الترخيص برقم \*\*\*\*، طلبك قيد الفحص والمراجعة

بمجرد ارسال الطلب سيحال مباشرة للفحص والمراجعة من قبل مختص البوابة الالكترونية بالوزارة، ففي حال كان الطلب مستوفي فسيتم احالة الطلب للإدارة المختصة ليخضع للدراسة الفنية والبث فيه، أما في حال كان الطلب غير مستوفي فسيتم إعادة الطلب الى حسابك ليتوجب عليك استيفاء الملاحظات وإعادة ارسال الطلب للفحص؛ وفي جميع الحالات سيتم اشعارك بنتائج الفحص والدراسة عبر الرسائل النصية SMS ، ويتوجب عليك خلال هذه المراحل متابعة حالة الطلب من حسابك "قائمة الطلبات" لمعرفة نتائج الفحص والدراسة وذلك باتباع الخطوات التالية :

## "متابعة حالة ونتيجة الطلب"

بمجرد ارسال الطلب للفحص والمطابقة سيظهر طلبك في تبويب "قائمة الطلبات" ويمكنك من خلاله تتبع سير إجراءات ومراحل الطلب بمتابعة "حالة الطلب" ومعرفة نتائج فحص ومطابقة بيانات الطلب، وكذا تعديل الطلب في حال تم إشعارك بلزوم التعديل برسالة نصية SMS وذلك باتباع الخطوات التالية:

الجمهورية العربية السورية  
وزارة الاقتصاد والصناعة  
والاستثمار

التابعين القانونيين • قائمة الطلبات

اضغط على الأيقونة + لإظهار "نتيجة الطلب" والخيارات المتعلقة بحالة الطلب.

رقم الطلب	تاريخ الطلب	نوع العملية	اسم طلب الخدمة	الشكل القانوني
111548	01:37:11 2025-08-11	إرفاق ترخيص	رواية الخدمات الإلكترونية لوزارة الاقتصاد	فردية

نتيجة الطلب  
طلب إرفاق ترخيص محاسب قانوني

اضغط على أيقونة "الثلاث نقاط (⋮)" لتظهر لك الخيارات المتعلقة بحالة الطلب: استعراض "تفاصيل الطلب" أو "تعديل الطلب".

عرض 1 إلى 1 من إجمالي 1 سجلات (تمت تصفيته)

جميع الحقوق محفوظة لوزارة الاقتصاد والصناعة والاستثمار © 2025 - تصميم وتطوير إدارة التطوير.

التابعين القانونيين

- الاصناف الصناعية
- الشركات التجارية
- الوكالات
- الاطلاع على الخدمات
- المحاسبين القانونيين
- طلب الحصول على احازة محاسب قانوني
- فتح ترخيص - فردية
- فتح ترخيص - شركات
- تجديد ترخيص - فردية
- تجديد ترخيص - شركات
- توقيف ترخيص - فردية
- توقيف ترخيص - شركة
- قائمة الطلبات
- مؤسسات وجمعيات

في حال تم إشعارك بتعديل الطلب

في حال تبين للمختص أن البيانات المدخلة في الطلب غير مطابقة للبيانات المثبتة في الوثائق فسيتم إعادة الطلب إلى حسابك وإشعارك بلزوم تعديل الطلب برسالة نصية SMS ويتوجب عليك الدخول إلى طلبك عبر "قائمة الطلبات" للاطلاع على الأسباب أو الملاحظات (نتائج الفحص والمطابقة) المدونة أسفل "نتيجة الطلب" والعمل على استيفائها بتعديل الطلب وإعادة إرساله للفحص والمطابقة مره أخرى .

نتيجة الطلب  
الطلب غير مستوفى البيانات  
(الطلب غير مستوفى الوثائق)

رقم الطلب: 111548  
تاريخ الطلب: 01:37:11 2025-08-11  
نوع العملية: إيفاء ترخيص  
اسم طالب الخدمة: بوابة الخدمات الالكترونية لوزارة الاقتصاد  
الشكل القانوني: فردي  
حالة الطلب: استكمال بواقي الطلب

تنتج فحص ومطابقة الطلب "الملاحظات"

تعدّل الطلب قم بالضغط على "الثلاث نقاط (⋮)" ثم اضغط على خيار "تعدّل الطلب" وقم بتعدّل البيانات المطلوب منك تصحيحها فقط بالانتقال إلى الخطوة التي يوجد فيها الحقل الخاص بتلك البيانات أو المرفقات ومن ثم قم بإعادة إرسال الطلب من الخطوة الأخيرة .

MOIT  
يرجى تعديل بيانات الطلب رقم \*\*\*\*\*، لمزيد من التفاصيل أدخل بوابة الخدمات الإلكترونية  
وضع علامة "مفروءة" حذف رد

جميع الحقوق محفوظة لوزارة الاقتصاد والاستثمار والصناعة

# 3

## الطلب قيد انتظار السداد

## سداد الرسوم والاجور المقررة للطلب عبر محفظة (موبايل موني)



في حال تم قبول إيقاف الترخيص فسيتم احالة الطلب لسداد الرسوم والاجور المقررة لطلب توقيف ترخيص مزاولة المهنة، وسيتم إشعار بذلك وبرقم تحصيل السداد عبر كلاً مما يلي :

ويتوجب عليك سداد رسوم واجور الطلب عبر تطبيق محفظة موبايل موني برقم التحصيل المدون في الرسالة النصية وذلك بالدخول إلى «مدفوعات» ثم مدفوعات حكومية» ثم امر تحصيل حكومي» وبعدها قم بإدخال رقم التحصيل وتأكد أمر السداد.

وفي حال لم يتوفر لديك حساب في محفظة موبايل موني، فيمكنك طباعة حافظة سداد رسوم الطلب والتوجه إلى أحد فروع كاك بنك للسداد.

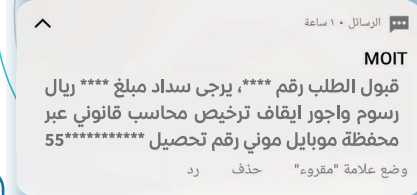
التنبيه في الاشعارات أعلى  
صفحة حسابك في البوابة  
بالضغط على زر الجرس



### تنويه:

- لن يتم إحالة الطلب لإيقاف الترخيص إلا إذا قمت بسداد الرسوم مالم فإن الطلب سيظل معلق في حسابك .
- يتوجب عليك بعد سداد رسوم واجور الطلب احضار الوثائق المرفقة في الطلب إلى الوزارة وتسليمها للمختص خلال فترات الدوام الرسمي، مالم فلن يتم قبول الطلب وسيتم اعادته إلى حسابك .

إرسال رسالة نصية SMS الى  
رقم جوالك المسجل في حساب  
البوابة



يمكنك طباعة حافظة رسوم و أجور الطلب من تبويب "قائمة الطلبات" بالضغط على "الدائرة الخضراء + " ثم الضغط على "الثلاث النقاط فوق بعض (i)" واختيار "طباعة الحافظة".



المحاسبين القانونيين • قائمة الطلبات

بحث: 11548 سجل

رقم الطلب	التاريخ	نوع العمليه	اسم طلب الخدمة	الشكل القانوني	حالة الطلب
11548	01:37:11 2025-08-11	ايقاف ترخيص	بوزارة الخدمات الالكترونية لوزارة الاقتصاد	فردى	الانظار سداد رسوم واجور طلب ايقاف ترخيص محاسب قانوني

1

2

3

طباعة الحافظة

طباعة الحافظة

السابق 1 التالي

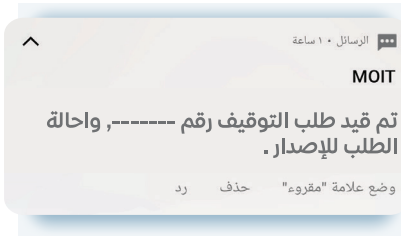
الجمهوريه المصريه  
وزارة الاقتصاد والمناجه  
والاستثمار

التصاميم الصناعيه  
الشركات التجاريه  
الوكالات التجاريه  
النظم التجاريه  
المحاسبين القانونيين  
طلب الحصول على  
اجازه محاسب قانوني  
منح ترخيص - فردى  
منح ترخيص - شركات  
تجديد ترخيص - فردى  
تجديد ترخيص - شركات  
توقيف ترخيص - فردى  
توقيف ترخيص - شركة  
قائمة الطلبات  
مؤسسات ومجتمعات

جميع الحقوق محفوظة لوزارة الاقتصاد والمناجه والاستثمار © 2025 - تصميم وتطوير إدارة التطوير

# 4

## قيد وإصدار إفادة إيقاف ترخيص محاسب قانوني (مكتب فردي)



بمجرد سداد رسوم واجور الطلب وتسليم الوثائق للمختص بالوزارة سيتم قيد البيانات في السجل الخاص بذلك واحالة الطلب لإصدار إفادة إيقاف ترخيص مزاوله المهنة، وبمجرد انتهاء إجراءات الطلب ستصلك رسالة نصية SMS تشعرك بذلك لتتمكن بعدها الحضور للوزارة لإستلام افادة إيقاف الترخيص، كما يمكنك طباعة الافادة من حسابك عبر تبويب "قائمة الطلبات"؛ وبهذا تنتهي مراحل الطلب؛ ويتوجب عليك التقيد والالتزام بما ورد متن إفادة وقف الترخيص، وان مخالفة ذلك من الجرائم المعاقب عليها بقانون تنظيم تدقيق مهنة الحسابات .



وزارة الاقتصاد  
والصناعة والاستثمار  
Ministry of Economy,  
Industry & Investment

البوابة الإلكترونية  
SERVICE PORTAL



  @moit.gov.ye

البوابة الإلكترونية  
المحاسبين القانونيين

وزارة الاقتصاد  
والصناعة  
والاستثمار



# مع تحيات وزارة الاقتصاد والصناعة والاستثمار

البوابة الإلكترونية  
المحاسبين القانونيين

وزارة الاقتصاد  
والصناعة  
والاستثمار



البوابة الالكترونية  
SERVICE PORTAL



  @moit.gov.ye