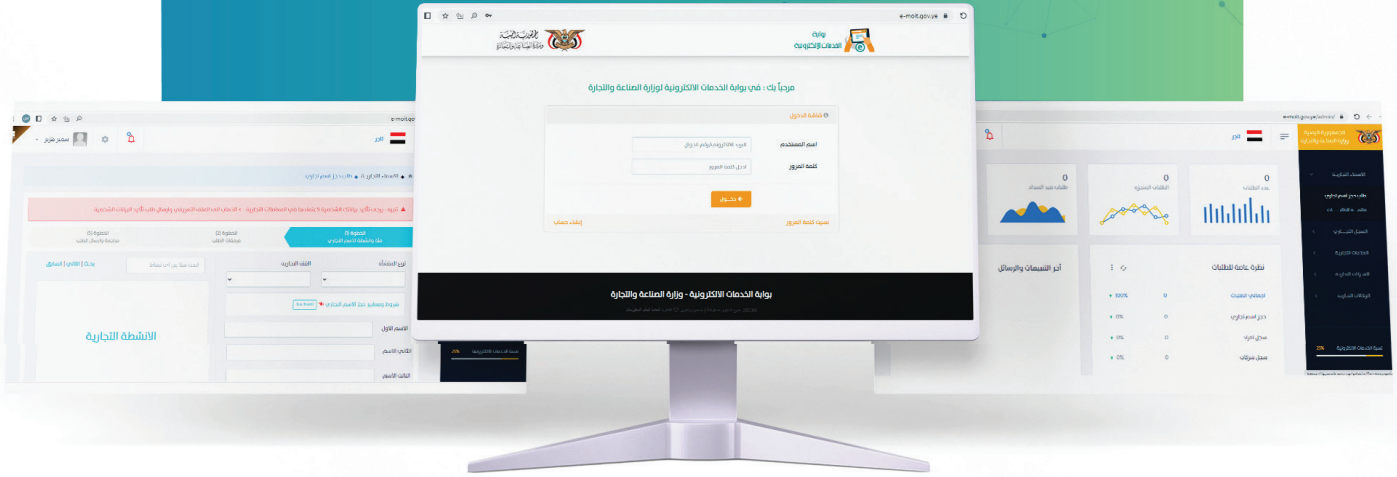




الدليل الإرشادي لطلب تعديل بيانات الفرع الأجنبي

مرحباً Welcome!



الإصدار الثالث
ديسمبر 2025

الدليل الإرشادي
لطلب تعديل بيانات
الفرع الأجنبي

الافتتاحية OPENING

القائم بأعمال وزير الاقتصاد والصناعة والاستثمار أ. سام احمد البشيرى - جماد أول ١٤٤٧هـ - ٢٠٢٥م

بعون من الله وتوفيقه ترضع وزارة الاقتصاد والصناعة والاستثمار بين أيديكم أدلة خدمات البوابة الالكترونية التابعة للوزارة، والتي دُشنت في ... ٢٠٢٤م والتي تسعى لإنجاز المعاملات بسرعة وسهولة ويسر في إطار تبسيط الإجراءات لتحسين بيئة الأعمال وتقديم التسهيلات أمام المستثمرين ورواد الاعمال، ولأول مرة يمكن للمستفيد من خدمات الوزارة إنجاز معاملاته عن بعد وبخطوات سلسلة توفر الوقت والجهد.

لا شك أن اصدار هذه الأدلة التي من شأنها اختصار الزمن وإزالة الغموض وإتمام المعاملة بخطوات واضحة ودقيقة، وتحقق الشفافية الكاملة وتعزز الثقة بين الوزارة والقطاع الخاص وكل المستفيدين من خدمات الوزارة، شاكرين ومقدرين جهود من سبقونا في إنجاز هذا المشروع العظيم والمتقن.. وأخص بوافر الشكر للجهود الرائعة لفريق العمل من الكادر التقني وقطاع خدمات الأعمال، موصول الشكر والتقدير لقيادة الوزارة السابقة سواءً الإنطلاقة الأولى للبوابة في أكتوبر ٢٠٢٣م خلال فترة تولى الأستاذ محمد شرف المطهر وزيراً للصناعة والتجارة الأسبق، أو ما تلاه من إطلاق خدمات جديدة خلال فترة الشهيد المهندس معين هاشم المحاقري وزير الاقتصاد والصناعة والاستثمار (أغسطس ٢٠٢٤م - أغسطس ٢٠٢٥م) رحمة الله تغشاه، وكذا كل ساهم في إنجاح هذا المشروع.



الوزير الشهيد/ معين هاشم المحاقري وزير الاقتصاد والصناعة والاستثمار ٢٠٢٥م

المتغيرات المتسارعة في عالم المال والأعمال تحتم علينا أن نواكب هذه التطورات بما يخدم اقتصادنا الوطني، وفقاً لموجهات القيادة الثورية والسياسية وبرنامج حكومة التغيير والبناء وبرنامج التحفيز الاقتصادي في ضرورة تحسين وتسهيل وتوسيع خدمات البوابة الالكترونية للوزارة، ويجعل خدمات الوزارة مبسطة وفي متناول الجميع.



القاضي / عبدالفتاح أحمد قاسم الزويد وكيل قطاع خدمات الأعمال


بفضل الله وتوفيقه تمكنت وزارة الاقتصاد والصناعة والاستثمار من تدشين 83 خدمة من الخدمات التي يقدمها قطاع خدمات الأعمال عبر البوابة الالكترونية للوزارة .

وتتويجا لهذه الخطوة المهمة التي تأتي في إطار اتمتة اعمال الوزارة وتبسيط وتسهيل الإجراءات وسرعة انجاز المعاملات تنفيذًا لموجهات قائد الثورة السيد عبدالملك بدر الدين الحوثي وتوجيهات رئيس المجلس السياسي الأعلى فخامة الأخ مهدي المشاط ، تصدر الوزارة هذه الأدلة الإرشادية التي توضح الخطوات والإجراءات لتقديم طلبات الحصول على تلك الخدمات وتتبع مسار تلك الطلبات عن بعد حتى إنجازها .

ولا ننسى في هذه المناسبة

الدور الكبير الذي قام به كلا من الوزير السابق أ . محمد شرف المطهر والوزير الشهيد المهندس معين هاشم المحاقري واللذان ساهما من خلال دعمهما ومتابعتهما و مقترحاتهما في تجهيز البوابة الإلكترونية وتدشين هذه الخدمات والارتقاء بالبوابة الالكترونية لتكون قابلة للتطوير وقادرة على استيعاب جميع نواخذ الجهات الحكومية ذات العلاقة ، ونتطلع من خلال هذا الإنجاز للعمل ضمن منظومة الكترونية حكومية متكاملة تترجم موجهات القيادة وأهداف حكومة التغيير والبناء وبما يحسن بيئة الأعمال و يدعم خطط التنمية والاقتصاد .

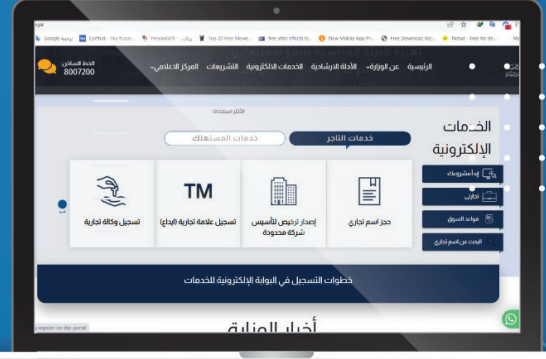
وفي الأخير أتوجه بالشكر لكل من ساهم في إنجاز هذا العمل ومن لايزالون يعملون وبصورة مستمرة على تطوير هذه البوابة والأنظمة والخدمات الأخرى المرتبطة بها .



خطوات إنشاء حساب

عبر البوابة الإلكترونية

يتيح لك إنشاء حساب في البوابة الإلكترونية أن تحصل على خدمات وزارة الاقتصاد والصناعة والاستثمار قطاع خدمات بيئة الأعمال عن بعد في أي وقت ومن أي مكان



01

رابط الدخول المباشر للبوابة

من الواجهة الرئيسية لموقع الوزارة انقر على البوابة الإلكترونية للخدمات، وإمكانك الدخول مباشرة عبر رابط البوابة (<https://e-moit.gov.ye>)

03

كود التفعيل

أدخل رقم كود التفعيل الذي تلقيته عبر جوالك في الحساب ومن ثم انقر على " التالي " للتفعيل وتأكيذ إنشاء الحساب .

02

إنشاء حسابك الشخصي

من خلال النقر على " إنشاء حساب " الموجود أسفل يسار واجهة تسجيل الدخول ومن ثم قم بتعبئة البيانات الشخصية المطلوبة في الحقول وإرسال الطلب بالنقر على " سجل الأن "

04

تأكيذ الحساب

قم بتأكيذ إنشاء الحساب بإدخال اسم المستخدم (الأيمل / رقم الجوال) وكلمة المرور وانقر على "دخول"

مراحل طلب تعديل بيانات الفرع الأجنبي عبر البوابة الإلكترونية



يمر الطلب بمرحلتين أساسيتين هي:

02

المرحلة الثانية

طلب
تعديل فرع

01

المرحلة الأولى

دراسة طلب
تعديل

ملاحظة:

كل مرحله يتم تقديم الطلب فيها وفقاً للتعليمات والاشتراطات اللازمة والقانونية لذلك،
ولتقديم الطلب قم باتباع الارشادات التالية:

المرحلة الأولى



1

لتمكن عزيزنا طالب الخدمة من تقديم طلب دراسة تعديل بيانات الفرع الأجنبي، أو بيانات الشركة الأجنبية أو كلاهما معاً، قم بتسجيل الدخول إلى حسابك في بوابتنا الإلكترونية وأتبع الإرشادات الموضحة في الصفحات التالية

تقديم الطلب عبر البوابة الإلكترونية

من الواجهة الرئيسية لحسابك اذهب إلى قائمة الخدمات واضغط على تبويب «الفروع الأجنبية» ومن ثم اضغط على «دراسة طلب تعديل» من القائمة المنسدلة وستظهر لك خطوات تقديم الطلب، يتوجب عليك تحري إدخال البيانات فيها وصحة ارفاق الوثائق بدقه وعناية



فور ارسال الطلب وفي كل مرحلة يمر بها ستظهر لك في هذه النافذة اشعارات في كلاً من التنبيهات "زر الجرس" وقائمة آخر التنبيهات والرسائل من هذه النافذة

البيانات الإحصائية	النسبة المئوية
إجمالي الطلبات	40
حجز اسم تجاري	8%
سجل أفراد	20%
سجل شركات	8%
علامة تجارية	18%
وكالة تجارية	13%
عرض التقرير	

البوابة الإلكترونية
الفروع الأجنبية



وزارة الاقتصاد
والصناعة
والاستثمار

الخطوة الأولى (أولاً): يتوجب عليك إدخال البيانات الخاصة بالفرع الأجنبي بدقة وعناية من واقع السجل التجاري وشهادة الترخيص، وفي حال تم تعديل أي من هذه البيانات وجب عليك ادخال البيان المعدل في الحقول الخاصة بتعديل بيانات الفرع كما هو موضح في الصفحة التالية.

الجمهورية العربية السورية
وزارة الاقتصاد والصناعة
والاستثمار

تاجر

الخطوة (4) مراجعة وإرسال الطلب

الخطوة (0) بيانات الفرع الأجنبي

دراسة طلب تعديل

بيانات الفرع الأجنبي كما هو مدون في الترخيص

رقم الترخيص	أدخل رقم ترخيص الفرع	تاريخ آخر تجديد	تفسيره رقمي
اسم الفرع بالعربي	أدخل اسم الفرع الأجنبي باللغة العربية		
اسم الفرع بالانجليزي	أدخل اسم الفرع الأجنبي باللغة الإنجليزية		
رقم السجل التجاري	أدخل رقم السجل التجاري	تاريخ السجل	تفسيره رقمي
نشاط الفرع الأجنبي	أدخل النشاط المرخص للفرع		
المقر الرئيسي للفرع	رقم الحوالم	أدخل الحوالم	
عنوان الفرع الأجنبي	أدخل عنوان الفرع التابعه ان وجدت		
عنوان الفرع التابعه	والم أوبوكر عوض سالم		
اسم مدير الفرع	أدخل عنوان مدير الفرع		
جنسية مدير الفرع			
عنوان مدير الفرع			

مرر الشاشة للأسفل للانتقال الى الحقول الخاصة بتعديل البيانات والانتقال الى الخطوة التالية

تابع الخطوة الأولى (ثانياً):

- في حال كان التعديل في بيانات الفرع الأجنبي فيتوجب عليك تحديد (النقر) على مربع تأكيد التعديل (□) في الحقل المطلوب تعديل بيانه، ثم اكتب البيان المعدل في ذلك الحقل.
- أما إذا لم يوجد أي تعديل في بيانات الفرع فيمكنك الانتقال إلى الخطوة الثانية مباشرة دون ادخال أي بيانات في تلك الحقول.

في الخطوة الثانية (أولاً): يتوجب عليك تعبئة البيانات الصحيحة للشركة الام في الحقول بدقه وعناية من واقع سجلها التجاري ونظامها الأساسي أو عقد التأسيس، وفي حال وجود تعديل في أي من هذه البيانات وجب عليك ادخال البيان المعدل في الحقول الخاصة بتعديل البيانات والتأشير على المربع وكتابة البيان المعدل كما هو موضح في الصفحة التالية.

الجمهورية العربية
وزارة الاقتصاد والصناعة
والاستثمار

تاجر

الخطوة (1) بيانات الفرع الاجنبي

الخطوة (2) بيانات الشركة أو البيت الاجنبي

الخطوة (3) مرفقات الطلب

الخطوة (4) مراجعة وارسل الطلب

بيانات الشركة او البيت الاجنبي كما هو مدون في الترخيص

ادخل الاسم باللغة العربية

اسم الشركة او البيت الاجنبي بالعربي

ادخل الاسم باللغة الانجليزية

اسم الشركة او البيت الاجنبي بالانجليزية

الشكل القانوني

الجنسية

عملة رأس المال

ادخل رأس المال

رأس المال

ادخل مجال نشاطها

مجال نشاطها

ادخل عنوان مركزها الرئيسي

عنوان المركز الرئيسي

رقم السجل التجاري

رقم السجل

ادخل مكان اصدار السجل

مكان الاصدار

مرر الشاشة للأسفل للانتقال الى الحقول الخاصة بتعديل البيانات والانتقال الى الخطوة التالية

الفرع الاجنبي

دراسة طلب تسجيل

طلب تسجيل فرع

دراسة طلب تجديد

طلب تجديد فرع

دراسة طلب تعديل

طلب تعديل فرع

طلب شطب فرع

طلب مسأ تخرج

قائمة الطلبات

شكاوي ومقترحات

تابع الخطوة الثانية (ثانياً):

- في حال كان التعديل في بيانات الشركة الأم فيتوجب عليك تحديد (النقر) على مربع تأكيد التعديل (□) في الحقل المطلوب تعديل بيانه حتى تظهر عليه علامة (صح)، ثم اكتب البيان المعدل في ذلك الحقل.
- أما إذا لم يوجد أي تعديل في بياناتها فإمكانك الانتقال إلى الخطوة الثالثة مباشرة دون ادخال أي بيانات في تلك الحقول.

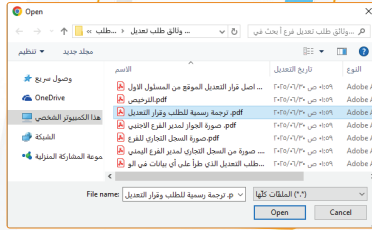
اضغط على المربع (□) حتى تظهر فيه علامة (صح) ومن ثم ادخل بيانات التعديل في الحقل الخاص بها

فور الانتهاء من تعبئة البيانات انقر على "التالي" للانتقال إلى الخطوة الثالثة

التالي السابق

الخطوة الثالثة: يتوجب عليك ارفاق الوثائق المطلوبة من واقع أصولها الورقية الموضح اسمائها أمام كل حقل وذلك بعد ان تقوم بأسكنتها وحفظها بنسخ إلكترونية في جهازك كل ملف على حده ويفضل ان تكون بصيغة ملف PDF بصور واضحة ومرتبه بتسلسل ارقام صفحاتها.

قم
بالضغط
على ايقونة "اختار"
ومن ثم قم باختيار الملف
المحفوظ في جهازك لإرفاقه،
وبعدها انتقل الى الخطوة
الأخيرة لمراجعة بيانات
الطلب



لن تتمكن من الانتقال إلى الخطوة الأخيرة إلا إذا
قمت بإرفاق جميع الوثائق في الحقول التي تظهر
في بيانها نجمة حمراء

الخطوة الرابعة والاخيرة: قم بمراجعة البيانات المدخلة في الخطوات السابقة بعناية والتحقق من انعدام الأخطاء فيها، ومن ثم قم بالضغط على «إرسال الطلب» ليصلك اشعار تأكيد ارسال طلبك وحالته للفحص والمراجعة.

مراجعة بيانات طلب تعديل فرع اجنبي:
* تغيير العنوانين والرقم المدونه في الطلب وسيله مستخدمه لاراي

الشكل القانوني	شركة
رقم الترخيص	11111
تاريخ آخر تجديد	2024-10-07
اسم الفرع بالحريري	هذا الفرع تجريبي تعرض لعدد التعديل الخاصة بهذه الصفحة
اسم الفرع بالانجليزي	the name of company in english language
رقم السجل التجاري	00000
تاريخ السجل	2023-10-03
نشاط الفرع الاجنبي	خدمات
المقر الرئيسي للفرع	أمانة العاصمة
رقم الجوال	779955886
عنوان الفرع الاجنبي	مديرية الثورة حي الحصنة
اسم مدير الفرع	وائل أبووكش عوض سالم
جنسية مدير الفرع	اليمن
عنوان مدير الفرع	أمانة العاصمة صنعاء
البيانات المطلوب تعديلها الفرع الاجنبي	<<-----
رقم هويته	01010318335
المقر الرئيسي للفرع	الحديدة

بإمكانك الرجوع الى الخطوات السابقة لتصحيح أي بيانات أو مرفقات وبعد أن تتأكد من ادخالها بشكل صحيح قم بإرسال الطلب

إرسال الطلب التالي السابق

2

فحص ومطابقة الطلب

- فور ارسال الطلب سيحال مباشرة ليخضع لمراحل الفحص والمطابقة حسب حالات التعديل الموضحة أدناه (بيانات الفرع المطلوب تعديلها) وسيتم اشعارك بالنتائج في كل مرحلة برسائل نصية SMS.
- يتوجب عليك خلال هذه المراحل متابعة حالة الطلب وتتبع سير الإجراءات من حسابك عبر تبويب «قائمة الطلبات» لمعرفة نتائج الفحص والمطابقة وذلك باتباع الخطوات الموضحة في الصفحات التالية.

في حال كان التعديل للاسـم التجاري للفرع

1.2 - 2.2: بمجرد سداد أجور فحص الاسم سيحال الطلب مباشرة لفحص الاسم التجاري من قبل مختصي إدارة الأسماء التجارية بالوزارة، ففي حال كان الاسم التجاري قابل للتسجيل فسيتم قبول تعديل الاسم وإصدار افادة بالتعديل وسيحال الطلب مباشرة ليخضع للفحص ومطابقة البيانات (المرحلة 3.2)، اما إذا تبين وجود أي ملاحظات في الاسم فسيتم إعادة الطلب الى حسابك ليتوجب عليك استيفاء ملاحظات الفاحص بتعديل الطلب واعادة ارساله.

3.2: في حال التعديل في البيانات الأخرى للفرع فبمجرد ارسال الطلب سيحال مباشرة الى مختص الفحص والمطابقة ليقوم بفحص ومراجعة بيانات الطلب والتحقق من استيفاء الوثائق، وكذلك في حال التعديل للاسم التجاري في حال تم الموافقة على تعديل الاسم، ويتوجب عليك في هذه المرحلة احضار جميع الوثائق الى الوزارة وتسليمها للمختص.

سداد أجور فحص
الاسم التجاري للفرع

1.2

فحص الاسم
التجاري المعدل للفرع

2.2

فحص ومطابقة
بيانات الطلب

3.2

في حال كان
التعديل
للبيانات
الأخرى للفرع

الطلب قيد انتظار السداد



سداد اجور فحص الاسم التجاري عبر محفظة "موبايل موني"

بمجرد تأكيد إرسال الطلب فسيحال مباشرة لسداد أجور فحص الاسم التجاري المعدل للفرع الأجنبي عبر محفظة موبايل موني، وسيتم إشعارك بذلك عبر "كلا مما يلي:

في حال تعديل الاسم التجاري

ويتوجب عليك سداد الاجور عبر تطبيق محفظة موبايل موني برقم التحصيل المسدون في الرسالة النصية وذلك بالدخول إلى «مدفوعات» ثم مدفوعات حكومية» ثم امر تحصيل حكومي وبعدها قم بإدخال رقم التحصيل وتأكيد أمر السداد.

وفي حال لم يتوفر لديك حساب في محفظة موبايل موني، فيمكنك طباعةحافظة سداد رسوم الطلب والتوجه إلى أحد فروع كاك بنك للسداد.

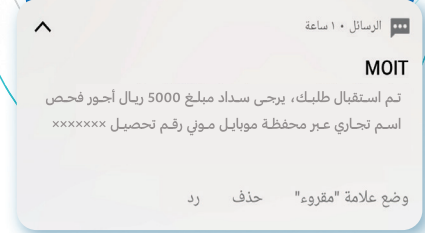
التنبيه في الاشعارات أعلى صفحة حسابك في البوابة بالضغط على زر "الجرس"



تنوية

لن يتم إحالة الطلب لاستكمال الإجراءات إلا إذا قمت بسداد الأجور مالم فإن الطلب سيضل معلق في حسابك

إرسال رسالة نصية SMS الى رقم جوالك المسجل في حساب البوابة



البوابة الإلكترونية
الفرع الأجنبية

«متابعة حالة ونتيجة الطلب» بمجرد ارسال الطلب للفحص والمطابقة سيظهر طلبك في تبويب «قائمة الطلبات» ويمكنك من خلاله تتبع سير إجراءات ومراحل الطلب بمتابعة «حالة الطلب» ومعرفة نتائج فحص ومطابقة بيانات الطلب، وكذا تعديل الطلب في حال تم إشعارك بلزوم التعديل برسالة نصية SMS وذلك باتباع الخطوات التالية:

الجمهورية العربية السورية
وزارة الأشغال والصناعة
والاستثمار

تاجر

الفرع الأجنبية • قائمة الطلبات

اضغط على الأيقونة لإظهار "نتيجة الطلب" والخيارات المتعلقة بحالة الطلب

عرض 20 سجل

رقم الطلب	تاريخ الطلب	نوع العملية	اسم الفرع	حالة الطلب
104295	01:25:19 2025-07-10	دراسة طلب تعديل	هذا الطلب تجريبى لغرض إعداد دليل الإرشاد	دراسة طلب تعديل

نتيجة الطلب
طلب تعديل فرع اجنبي

يمكنك الضغط على "الثلاث النقاط (:)" لتظهر لك الخيارات المتعلقة بحالة الطلب: استعراض "تفاصيل الطلب" او "تعديل الطلب"

عرض 1 من إجمالي 1 سجلات

الرسائل ١٠ ساعة

MOIT

قبول طلب تعديل الاسم التجاري واحالة الطلب رقم xxxxx، إلى إدارة الوكالات والفرع للدراسة والفحص

وضع علامة "مقروء" حذف رد

الرسائل ١٠ ساعة

MOIT

تم استقبال طلب دراسة تعديل فرع اجنبي برقم xxxxx، طلبك قيد الفحص والمراجعة

وضع علامة "مقروء" حذف رد

الوكالات التجارية
القطاعات التجارية
المحاسبين القانونيين
مؤسسات وجهيات
الفرع الأجنبية
دراسة طلب تسجيل
طلب تسجيل فرع
دراسة طلب تجديد
طلب تجديد فرع
دراسة طلب تعديل
طلب تعديل فرع
طلب شطب فرع
طلب مستأجر
قائمة الطلبات
شكاوى ومقترحات

في حال تم إشعارك بتعديل الطلب

في حال تبين للمختص أن البيانات المدخلة في الطلب غير مطابقة للبيانات المثبتة في الوثائق فسيتم إعادة الطلب إلى حسابك وإشعارك بلزوم تعديل الطلب برسالة نصيه SMS ويتوجب عليك الدخول إلى طلبك عبر «قائمة الطلبات» للاطلاع على الملاحظات (نتائج الفحص والمطابقة) المدونة أسفل «نتيجة الطلب» والعمل على استيفائها بتعديل الطلب وإعادة إرساله للفحص والمطابقة مره أخرى.

الجمهورية العربية السورية
وزارة الاقتصاد والصناعة
والاستثمار

التاجر

الفرع الاجنبية + قائمة الطلبات

عرض 20 سجل

رقم الطلب	تاريخ الطلب	نوع العملية	اسم الفرع	مدير الفرع	حالة الطلب
104295	01:25:19 2025-07-10	دراسة طلب تعديل	هذا الطلب تجريبي لغرض إعداد الدليل الإرشادي	وائل أبو بكر عوض سالم	قيد التعديل واستكمال البيانات

نتيجة الطلب
الطلب غير مستوفي
[تصحيح رقم السجل التجاري للفرع وإرفاق استمارة الطلب موهقه ومحتومه]

نتائج فحص ومطابقة الطلب "الملاحظات"

الرسائل ١٠ ساعة
MOIT
يرجى تعديل بيانات الطلب رقم xxxxx، لمزيد من التفاصيل ادخل بوابة الخدمات الالكترونية
وضع علامة "مقروء" حذف رد

لتعديل الطلب قم بالضغط على "الثلاث النقاط (:)" ثم اضغط على خيار "تعديل الطلب" وقم بتعديل البيانات المطلوب منك تصحيحها فقط بالانتقال إلى الخطوة التي يوجد فيها الحقل الخاص بتلك البيانات أو المرفقات ومن ثم قم بإعادة إرسال الطلب من الخطوة الأخيرة

جميع الحقوق محفوظة لوزارة الاقتصاد والصناعة والاستثمار © 2025 - تصميم وتطوير إدارة الأنابيب.

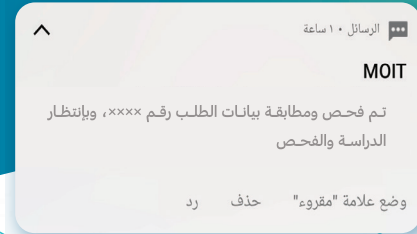
الفرع الاجنبية

- الوكالات التجارية
- الأنظمة التجارية
- الحاسبين القانونيين
- مؤسسات وجمعيات
- الفرع الاجنبية
 - دراسة طلب تسجيل
 - طلب تسجيل فرع
 - دراسة طلب تجديد
 - طلب تجديد فرع
 - دراسة طلب تعديل
 - طلب تعديل فرع
 - طلب شطب فرع
 - طلب مستأخر
 - قائمة الطلبات
- شكاوي ومقترحات

3

الدراسة الفنية للطلب

في حال تبين للمختص أن "الطلب مستوفي" فسيقوم بإحالة طلبك للإدارة ليخضع للدراسة والفحص، وفي حال لم يتطلب إصدار قرار وزاري وبعد خمسة أيام من ترحيل الطلب سيتم إشعارك بنتائج الدراسة برسالة نصية SMS إما بقبول الطلب وإصدار رقم إشعار القبول أو الرفض المسبب، أما في حال تطلب إصدار قرار وزاري فسيتم إشعارك بنتائج الدراسة بعد مرور 15 يوم من ترحيل الطلب.



«رفض طلب التعديل» في حال تم رفض طلب تعديل بيانات الفرع فسيتم اشعارك بذلك برسالة نصية SMS وبيان أسباب الرفض في «نتيجة الطلب» في حسابك، كما يمكنك طباعة قرار الرفض من حسابك وذلك من خلال الضغط على «الثلاث النقاط فوق بعض (:)» واختيار «طباعة القرار» من القائمة المنسدلة



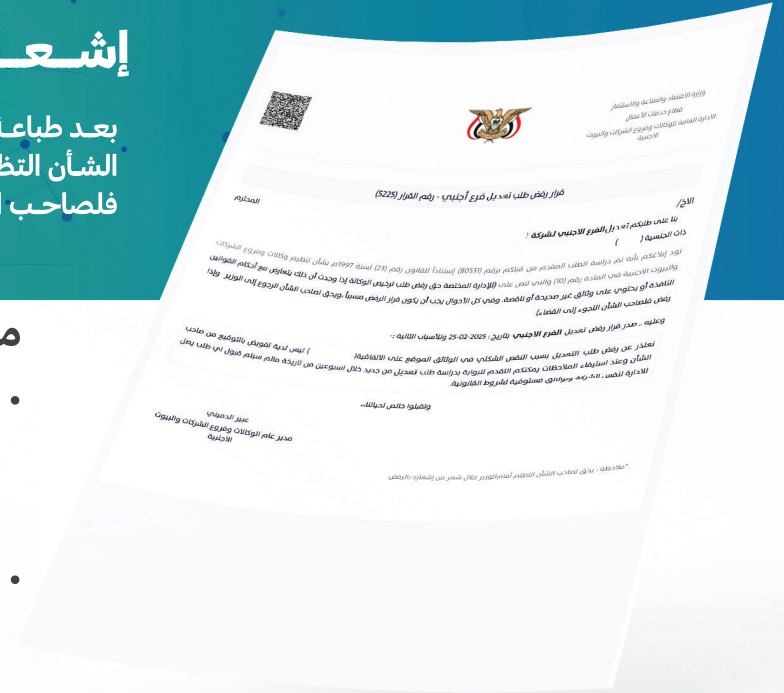
The screenshot displays the MOIT (Ministry of Economic Planning and Economic Development) website interface. At the top, there is a search bar and navigation options. The main content area shows a table of branches with columns for 'رقم الطلب' (Request No.), 'تاريخ الطلب' (Request Date), 'نوع العملية' (Operation Type), 'اسم الفرع' (Branch Name), 'مدير الفرع' (Branch Manager), and 'حالة الطلب' (Request Status). A specific entry is highlighted with a red background, indicating a rejected request.

Below the table, a detailed view of the rejected request is shown. It includes a notification from MOIT stating: «رفض طلب التعديل رقم ****، يرجى الدخول إلى نافذة قائمة الطلبات وسحب قرار الرفض» (Request for modification number **** is rejected, please enter the request list window and click on the rejection decision). A blue callout bubble points to the 'طباعة قرار الرفض' (Print Rejection Decision) option in the dropdown menu.

At the bottom of the page, there is a footer with the text: «جميع الحقوق محفوظة لوزارة الاقتصاد والمناعة والاستثمار © 2025 - تصميم وتطوير إدارة التطوير.» (All rights reserved for the Ministry of Economic Planning and Economic Development © 2025 - Design and development by the Management of Development).

إشعار برفض طلب التعديل

بعد طباعة قرار الرفض ومعرفة الأسباب بإمكان صاحب الشأن التظلم من قرار الرفض إلى الوزير وإذا رفض التظلم فلصاحب الشأن اللجوء إلى القضاء.



ملاحظة:

- عند التظلم من قرار الإدارة برفض تعديل بيانات الفرع الأجنبي يجب توفير وثائق التظلم وهي: قرار الرفض، مذكرة موجهة إلى الوزير، ووثائق توضيح أسباب التظلم.
- وفي حال تم البت في تظلمكم باستكمال إجراءات التعديل يتم تقديم طلب جديد من خلال الدخول على "دراسة طلب تعديل" مع مراعاة إرفاق صورة من التظلم وقرار البت فيه.

«قبول طلب التعديل» في حال تم قبول طلب تعديل البيانات للفرع فسيتم اشعارك برسالة SMS بقبول الطلب وإصدار رقم اشعار القبول للطلب، ويجب عليك بعدها الانتقال الى المرحلة الثانية من مراحل طلب تعديل الفرع الاجنبي.



The screenshot shows the MOIT website interface. At the top, there's a search bar and navigation icons. The main content area is titled 'الفرع الاجنبية' (Foreign Branch) and shows a table of requests. A modal window displays a confirmation message in Arabic: 'قبول طلب تعديل بيانات الفرع رقم ****، يمكنك الان الدخول إلى نافذة طلب تعديل فرع وإدخال رقم الاشعار xxxxx ومن ثم ارسال الطلب' (Request for branch modification of number **** is accepted, you can now enter the notification number xxxxx and submit the request). The sidebar menu on the right includes options like 'دراسة طلب تعديل' (Request for branch modification) and 'طلب تعديل فرع' (Request for branch modification).

رقم الطلب	تاريخ الطلب	نوع العملية	اسم الفرع	مدير الفرع	حالة الطلب
104295	01:25:19 2025-07-10	دراسة طلب تعديل	هذا الطلب تجريبي لغرض إعداد الدليل الإرشادي	وائل أبو بكر عوض سالم	مقبول الطلب

المرحلة الثانية

طلب تعديل فرع

01 تقديم الطلب عبر البوابة
(طلب تعديل فرع)

02 سداد رسوم وأجور تعديل
بيانات الفرع الاجنبي

03 قيد التعديل وإصدار قرار
التعديل والسجل التجاري

من حسابك قم بالدخول إلى تبويب خدمات «الفروع الأجنبية» والضغط على "طلب تعديل فرع" ومن ثم قم بإدخال «رقم اشعار القبول» المدون في الرسالة النصية المرسلة الى رقم جوالك في الحقل المبين في الصورة، وبعدها اضغط على ايقونة «التالي» وستظهر لك استمارة تسديد الرسوم والأجور الخاصة بتعديل بيانات الفرع الأجنبي، ثم اضغط على «ارسال الطلب» وستصلك رسالة SMS بمبلغ السداد ورقم التحصيل.

الجمهورية العربية السورية
وزارة الاقتصاد والصناعة والاستثمار

التجارت الإلكترونية
القطاعات التجارية
المحاسبين القانونيين
مؤسسات وجهيات
الفروع الأجنبية

دراسة طلب تسجيل
طلب تسجيل فرع
دراسة طلب تجديد
طلب تجديد فرع
دراسة طلب تعديل
طلب تعديل فرع
طلب شطب فرع
طلب مستأجر
قائمة الطلبات

شكاوي ومقترحات

الفرع الأجنبية • طلب تعديل فرع

ادخل رقم اشعار القبول

لا يوجد اي اشعار قبول في الوقت الحالي

3

1 طلب تعديل فرع

الرسائل ١٠ ساعة

MOIT

تم استقبال طلبك، يرجى سداد مبلغ ***** ريال
ررسوم وأجور تعديل فرع أجنبي عبر محطة موبايل
موني رقم تحصيل *****
وضع علامة "مقروء" حذف رد

الفرع الأجنبية

ادخل رقم القبول

رقم الطلب: 68
الفرع: 68
التاريخ: 2025-01-09
اسم المدير المسؤول: فرع الفروع الأجنبية
اسم الفرع الأجنبي: فرع الفروع الأجنبية
اسم الفرع الأجنبي: فرع الفروع الأجنبية
رقم الطلب: 0232023
ملاحظات: فرع الفروع الأجنبية
رقم واتسأب: فرع الفروع الأجنبية

4

2

سداد رسوم واجور الطلب عبر محفظة «موبايل موني»

بمجرد تأكيد إرسال الطلب فسيحال مباشرة لسداد رسوم وأجور تعديل بيانات الفرع الأجنبي عبر محفظة موبايل موني، وسيتم إشعارك بذلك عبر كلا مما يلي:

تم ارسال الطلب بنجاح



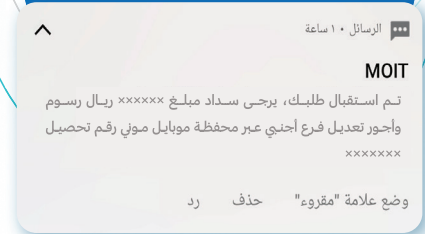
ويتوجب عليك سداد رسوم واجور الطلب عبر تطبيق محفظة موبايل موني برقم التحصيل المدون في الرسالة النصية وذلك بالدخول إلى «مدفوعات» ثم مدفوعات حكومية» ثم امر تحصيل حكومي» وبعدها قم بإدخال رقم التحصيل وتأكد أمر السداد.

وفي حال لم يتوفر لديك حساب في محفظة موبايل موني، فيمكنك طباعةحافظة سداد رسوم الطلب والتوجه إلى أحد فروع كاك بنك للسداد.

التنبيه في الاشعارات أعلى صفحة حسابك في البوابة بالضغط على زر "الجرس"



إرسال رسالة نصية SMS الى رقم جوالك المسجل في حساب البوابة

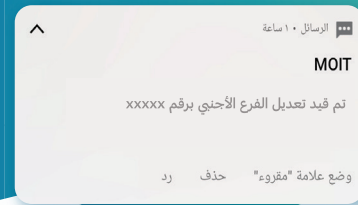


تنوية

لن يتم إحالة الطلب لاستكمال الإجراءات إلا إذا قمت بسداد الرسوم والأجور مالم فإن الطلب سيضل معلق في حسابك

تم قيد التعديل للفرع الاجنبي

بمجرد سداد رسوم واجور الطلب سيتم قيد التعديل للفرع الأجنبي في السجل العام والنظام الالكتروني، ثم ستصلك رسالة نصية SMS تشعرك باستكمال اجراءات القيد،ومن ثم سيتم إحالة الطلب إلى إدارة السجل التجاري ليتم قيد التعديل في صحيفة السجل وإصدار السجل التجاري للفرع الاجنبي و عليك بعد ذلك الحضور للوزارة لاستلام شهادة الترخيص المعدل، وبهذا تنتهي إجراءات طلب التعديل.





وزارة الاقتصاد
والصناعة والاستثمار
Ministry of Economy,
Industry & Investment

البوابة الإلكترونية
SERVICE PORTAL



  @moit.gov.ye

البوابة الإلكترونية
الفروع الأجنبية



وزارة الاقتصاد
والصناعة
والاستثمار



مع تحيات وزارة الاقتصاد والصناعة والاستثمار

البوابة الإلكترونية
الفروع الأجنبية



وزارة الاقتصاد
والصناعة
والاستثمار

البوابة الالكترونية
SERVICE PORTAL



  @moit.gov.ye