



وزارة الاقتصاد
والصناعة
والاستثمار

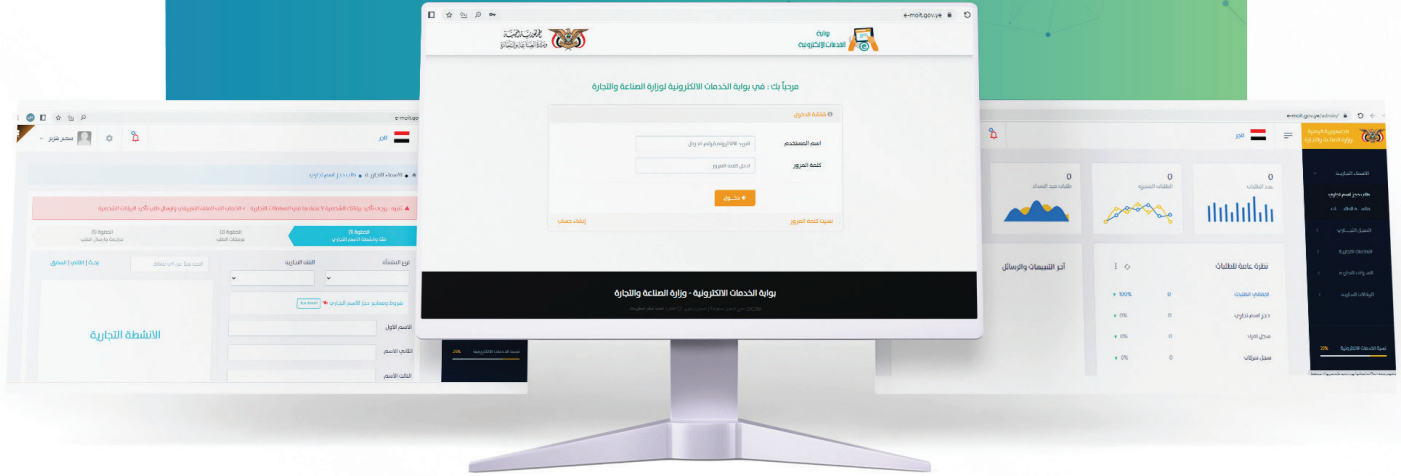


الدليل الإرشادي
لطلب مستخرج
بيانات وكالة تجارية

البوابة الإلكترونية
SERVICE PORTAL



Welcome! مرحباً



الإصدار الثالث
ديسمبر 2025

الدليل الإرشادي
لطلب مستخرج
بيانات وكالة تجارية

الافتتاحية OPENING

القائم بأعمال وزير الاقتصاد والصناعة والاستثمار أ. ساح احمد البشيرى - جماد أول ١٤٤٧هـ - ٢٠٢٥م

بعون من الله وتوفيقه تضع وزارة الاقتصاد والصناعة والاستثمار بين أيديكم أدلة خدمات البوابة الالكترونية التابعة للوزارة، والتي دُشنت في ... ٢٠٢٤م والتي تسعى لإنجاز المعاملات بسرعة وسهولة ويسر في إطار تبسيط الإجراءات لتحسين بيئة الأعمال وتقديم التسهيلات أمام المستثمرين ورواد الاعمال، ولأول مرة يمكن للمستفيد من خدمات الوزارة إنجاز معاملاته عن بعد وبخطوات سلسلة توفر الوقت والجهد.

لا شك أن اصدار هذه الأدلة التي من شأنها اختصار الزمن وإزالة الغموض وإتمام المعاملة بخطوات واضحة ودقيقة، وتحقق الشفافية الكاملة وتعزز الثقة بين الوزارة والقطاع الخاص وكل المستفيدين من خدمات الوزارة، شاكرين ومقدرين جهود من سبقونا في إنجاز هذا المشروع العظيم والمتقن... وأخص بوافر الشكر للجهود الرائعة لفريق العمل من الكادر التقني وقطاع خدمات الأعمال، موصول الشكر والتقدير لقيادة الوزارة السابقة سواء الانطلاقة الأولى للبوابة في أكتوبر ٢٠٢٣م خلال فترة تولي الأستاذ محمد شرف المطهر وزيراً للصناعة والتجارة الأسبق، أو ما تلاه من إطلاق خدمات جديدة خلال فترة الشهيد المهندس معين هاشم المحاقري وزير الاقتصاد والصناعة والاستثمار (أغسطس ٢٠٢٤م - أغسطس ٢٠٢٥م) رحمة الله تغشاه، وكذا كل ساهم في إنجاح هذا المشروع.



الوزير الشهيد/ معين هاشم المحاقري وزير الاقتصاد والصناعة والاستثمار ٢٠٢٥م

المتغيرات المتسارعة في عالم المال والأعمال تحتم علينا أن نواكب هذه التطورات بما يخدم اقتصادنا الوطني، وفقاً لموجهات القيادة الثورية والسياسية وبرنامج حكومة التغيير والبناء وبرنامج التحفيز الاقتصادي في ضرورة تحسين وتسهيل وتوسيع خدمات البوابة الالكترونية للوزارة، ويجعل خدمات الوزارة مبسطة وفي متناول الجميع.



القاضي / عبدالفتاح أحمد قاسم الزويد وكيل قطاع خدمات الأعمال

بفضل الله وتوفيقه تمكنت وزارة الاقتصاد والصناعة والاستثمار من تدشين 83 خدمة من الخدمات التي يقدمها قطاع خدمات الأعمال عبر البوابة الالكترونية للوزارة .

وتتويجا لهذه الخطوة المهمة التي تأتي في إطار اتمتة اعمال الوزارة وتبسيط وتسهيل الإجراءات وسرعة انجاز المعاملات تنفيذًا لموجهات قائد الثورة السيد عبدالملك بدر الدين الحوثي وتوجيهات رئيس المجلس السياسي الأعلى فخامة الأخ مهدي المشاط ، تصدر الوزارة هذه الأدلة الإرشادية التي توضح الخطوات والإجراءات لتقديم طلبات الحصول على تلك الخدمات وتتبع مسار تلك الطلبات عن بعد حتى إنجازها .

ولا ننسى في هذه المناسبة

الدور الكبير الذي قام به كلا من الوزير السابق أ . محمد شرف المطهر والوزير الشهيد المهندس معين هاشم المحاقري والذان ساهما من خلال دعمهما ومتابعتهما و مقترحاتهما في تجهيز البوابة الإلكترونية وتدشين هذه الخدمات والارتقاء بالبوابة الالكترونية لتكون قابلة للتطوير وقادرة على استيعاب جميع نواخذ الجهات الحكومية ذات العلاقة ، ونتطلع من خلال هذا الإنجاز للعمل ضمن منظومة الكترونية حكومية متكاملة تترجم موجهات القيادة وأهداف حكومة التغيير والبناء وبما يحسن بيئة الأعمال ويدعم خطط التنمية والاقتصاد .

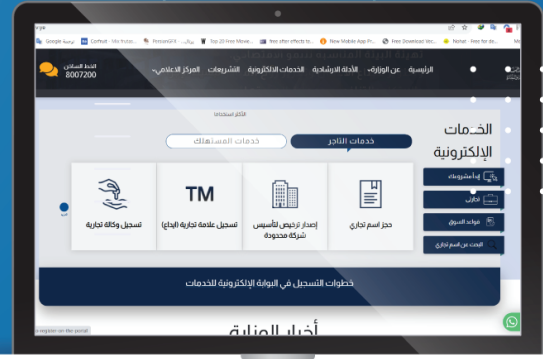
وفي الأخير أتوجه بالشكر لكل من ساهم في إنجاز هذا العمل ومن لايزالون يعملون وبصورة مستمرة على تطوير هذه البوابة والأنظمة والخدمات الأخرى المرتبطة بها .



خطوات إنشاء حساب

عبر البوابة الإلكترونية

يتيح لك إنشاء حساب في البوابة الإلكترونية أن تحصل على خدمات وزارة الاقتصاد والصناعة والاستثمار قطاع خدمات بيئة الأعمال عن بعد في أي وقت ومن أي مكان



01

رابط الدخول المباشر للبوابة

من الواجهة الرئيسية لموقع الوزارة انقر على البوابة الإلكترونية للخدمات، وبإمكانك الدخول مباشرة عبر رابط البوابة (<https://e-moit.gov.ye>)

02

إنشاء حسابك الشخصي

من خلال النقر على " إنشاء حساب " الموجود أسفل يسار واجهة تسجيل الدخول ومن ثم قم بتعبئة البيانات الشخصية المطلوبة في الحقول وإرسال الطلب بالنقر على " سجل الآن "

03

كود التفعيل

أدخل رقم كود التفعيل الذي تلقيته عبر جوالك في الحساب ومن ثم انقر على " التالي " للتفعيل وتأكيذ إنشاء الحساب .

04

تأكيذ الحساب

قم بتأكيذ إنشاء الحساب بإدخال اسم المستخدم (الأيمل / رقم الجوال) وكلمة المرور وانقر على "دخول"

مراحل طلب مستخرج بيانات وكالة تجارية عبر البوابة الإلكترونية

يمر الطلب بخمسة مراحل أساسية هي:



- أسماء مستخرج البيانات التي بإمكانك طلب الحصول عليها:

1. بدل فاقد لكرت الوكالة
2. طبق الأصل من كرت الوكالة المجدد
3. طبق اصل من ملحق الأصناف
4. مستخرج من بيانات الوكالة التجارية
5. مستخرج من العقد والترجمة
6. أخرى يتم ذكرها

- لتقديم طلب مستخرج بيانات الوكالة عبر البوابة قم بإتباع الارشادات التالية:

1

لنتمكن عزيزنا طالب الخدمة من تقديم طلب مستخرج بيانات وكالتك التجارية، قم بتسجيل الدخول إلى حسابك في بوابتنا الالكترونية "e-moit.gov.ye" ثم قم بتقديم الطلب بإتباع الارشادات الموضحة في الخطوات التالية:

شاشة الدخول

اسم المستخدم
gmail@gmail.com

كلمة المرور
.....

دخول

إنشاء حساب

نسيت كلمة المرور

تقديم الطلب عبر البوابة (طلب مستخرج بيانات)

تقديم الطلب: من الواجهة الرئيسية لحسابك اذهب إلى قائمة الخدمات واضغط على تبويب «الوكالات التجارية» ثم اضغط على خدمة «طلب مستخرج» ستظهر لك أربع خطوات، يتوجب عليك تحري صحة إدخال البيانات فيها ورفاق الوثائق المطلوبة بصور واضحة ومنظمة.



فور ارسال الطلب وفي كل مرحلة يمر بها ستظهر لك في هذه النافذة اشعارات في كلاً من التنبيهات "زر الجرس" وقائمة آخر التنبيهات والرسائل من هذه النافذة

الوكالات التجارية

معرفة تفاصيل كل خدمة

18 انتظار السداد
6 انتظار التعديل
40 إجمالي الطلبات

آخر التنبيهات والرسائل

استقبال طلب
تم استقبال طلب مستخرج بيانات برقم 100842 طيات 11 دقيقة
تفيد المحض والدراسة

اشعار
تم محض ومطابقة بيانات طلب الشطب رقم 95884 3 اسبوع
وإدائه للدراسة والتخص

اشعار تعديل
يرجى تعديل بيانات الطلب رقم 95884 لمزيد من التفاصيل اعدل بوزارة الخدمات الالكترونية 4 اسبوع

اجمالي الطلبات 40
حجز اسم تجاري 3
سجل افراد 8
سجل شركات 3
علامة تجارية 7
وكالة تجارية 5
عرض التقرير

الاسماء التجارية
السلطات الفرعية
العلامات التجارية
براءات الاختراع
التصاميم الصناعية
الشركات التجارية
الوكالات التجارية
دراسة طلب تسجيل
طلب تسجيل وكالة
دراسة طلب تجديد
طلب تجديد وكالة
دراسة طلب تعديل
طلب تعديل وكالة
طلب شطب وكالة

الخطوة الأولى: قم بتعبئة الحقول من واقع السجل التجاري الذي سجلت الوكالة بموجبة بعناية، ومن ثم قم بالانتقال إلى الخطوة الثانية بالنقر على «التالي»

الخطوة (1) بيانات طلب المستأخر

الخطوة (2) بيانات طلب المستأخر

طلب مستأخر

شركة

الشكل القانوني

والل أوبوكر عوض سالم

اسم الوكيل

رقم الهوية

رقم السجل

رقم السجل التجاري

رقم الهاتف

رقم الهاتف

رقم السجل

رقم السجل التجاري

أدخل الاسم التجاري

الاسم التجاري

الفئة التجارية

العنوان

الامانة - مديرية معين - حي الرقص

مراجعة وإرسال الطلب

التالي

السابق

الخطوة (1) بيانات طلب المستأخر

الخطوة (2) بيانات طلب المستأخر

طلب مستأخر

قائمة الطلبات

التظلمات التجارية

جميع الحقوق محفوظة لوزارة الاقتصاد والصناعة والاستثمار © 2025 - تصميم وتطوير إدارة التطوير

فور الانتهاء من تعبئة البيانات انقر على "التالي" للانتقال إلى الخطوة التالية

في الخطوة الثانية: قم بتعبئة الحقول من واقع ترخيص الوكالة، ثم اختر نوع واسم المستخرج، وكتابة أي ملاحظة تريد إيصالها للإدارة حول طلبك في حقل الملاحظات.

الجمهورية العربية
وزارة الاقتصاد والصناعة
والاستثمار

الوكالات التجارية • طلب مستخرج

الخطوة (1) بيانات طلب المستخرج

الخطوة (2) بيانات المستخرجات

الخطوة (3) مرفقات الطلب

الخطوة (4) مراجعة وإرسال الطلب

بيانات الوكالة التجارية

رقم الوكالة

تاريخ الصيد

تاريخ التوكيل

اسم الشركة الموكلة

جنسية الوكالة

موضوع الوكالة

بيانات المستخرج

نوع المستخرج

اسم المستخرج

ملاحظات

أدخل هنا توضيح عن المستخرج أو المصادقة إن وجدت

التالي السابق

دراسة طلب تسجيل وكالة

طلب تسجيل وكالة

دراسة طلب تجديد وكالة

طلب تجديد وكالة

دراسة طلب تعديل وكالة

طلب تعديل وكالة

طلب شطب وكالة

طلب مستخرج

قائمة الطلبات

التظلمات التجارية

في الخطوة الثالثة: يتوجب عليك ارفاق طلب رسمي موقع ومختوم وموضح فيه نوع المستخرج الذي تريده وارفاق صورة كرت الوكالة للوجهين ملون بصيغة ملف PDF بشكل واضح.

إرفاق الوثائق اضغط على أيقونة "اختر" ثم قم باختيار صورة أو ملف الوثيقة المحفوظة في جهازك وتأكد إرفاقها، ثم قم بالانتقال إلى الخطوة الأخيرة

تنويه
لن تتمكن من الانتقال إلى الخطوة الأخيرة إلا إذا قمت بإرفاق جميع الوثائق في الحقول التي تظهر في بيانها نجمة حمراء

جميع الحقوق محفوظة لوزارة الاقتصاد والصناعة والاستثمار © 2025 - تصميم وتدوير

في الخطوة الرابعة «مراجعة وإرسال الطلب»: يتوجب عليك مراجعة البيانات المدخلة في الخطوات السابقة بعناية والتحقق من انعدام الأخطاء فيها، ومن ثم اضغط على «إرسال الطلب» وسيتم إشعارك برسالة نصية SMS تأكد إرسال طلبك وأحاليته للفحص والمطابقة.

الجمهورية اليمنية
وزارة الاقتصاد والصناعة
والاستثمار

العلاقات التجارية
براءات الاختراع
التصاميم الصناعية
الشركات التجارية
الوكالات التجارية
دراسة طلب تسجيل
طلب تسجيل وكالة
دراسة طلب تجديد
طلب تجديد وكالة
دراسة طلب تعديل
طلب تعديل وكالة
طلب شطب وكالة
طلب مستخرج
قائمة الطلبات
التظلمات التجارية

الوكالات التجارية • طلب مستخرج

الخطوة (1) بيانات طلب المستخرج
الخطوة (2) بيانات المستخرجات
الخطوة (3) مرفقات الطلب
الخطوة (4) مراجعة وإرسال الطلب

مراجعة بيانات طلب مستخرج بيانات
* تعبئة الحقول والارقم المدونة في الطلب وسيله معتمدة للإبلاغ

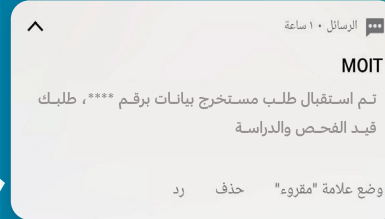
الشكل القانوني	اسم الوكيل	رقم السجل التجاري	الاسم التجاري	الفئة التجارية	العنوان	رقم الوكالة	نوع الوكالة	تاريخ الفيد	تاريخ الانتهاء	تاريخ التوكيل	اسم الشركة الموكلة	جنسية الوكالة	اسم المستخرج	ملاحظات
شركة	وائل أبو بكر عوض سالم	27/1001	هذا الطلب تجريبى لغرض إعداد الدليل الإرشادى الخاص بهذه الخدمة	استيراد	الامانة - مديرية معين - حب الرفاض	1111	وكيل حصري	2023-02-17	2026-02-23	2023-01-11	يدخل هنا اسم الشركة الموكلة كما هي في كرت صيني	صيني	مستخرج من بيانات الوكالة التجارية	ادخل هنا توضيح عن المستخرج أو المصنفه التي ترغب

بإمكانك الرجوع إلى الخطوات السابقة لتصحيح البيانات أو المرفقات وبعد التأكد من صحة إدخالها قم بالضغط على "إرسال الطلب"

إرسال الطلب التالي السابق

فحص ودراسة الطلب

بمجرد ارسال الطلب سيحال مباشرة لفحص ومطابقة البيانات المدخلة في الطلب من قبل مختص البوابة الالكترونية بالوزارة ومن ثم سيحال الطلب للإدارة المختصة ليخضع للدراسة الفنية وسيتم اشعارك بذلك برسالة نصية SMS، ويتوجب عليك في هذه المرحلة متابعة حالة الطلب من حسابك "قائمة الطلبات" لمعرفة نتائج الفحص والمطابقة وذلك باتباع الخطوات التالية:



1. فحص ومطابقة بيانات الطلب 2. الدراسة الفنية للطلب

«متابعة حالة ونتيجة الطلب»: بمجرد ارسال الطلب للفحص والمطابقة سيظهر طلبك في تبويب «قائمة الطلبات» ويمكنك من خلاله تتبع سير إجراءات ومراحل الطلب بمتابعة «حالة الطلب» ومعرفة نتائج فحص ومطابقة بيانات الطلب، وكذا تعديل الطلب في حال تم إشعارك بلزوم التعديل برسالة نصية SMS وذلك باتباع الخطوات التالية:

الجمهورية العربية السورية
وزارة الاقتصاد والصناعة
والاستثمار

العلامات التجارية
براءات الاختراع
التصاميم الصناعية
الشركات التجارية
الوكالات التجارية
دراسة طلب تسجيل
طلب تسجيل وكالة
دراسة طلب تحديد
طلب تحديد وكالة
دراسة طلب تعديل
طلب تعديل وكالة
طلب شطب وكالة
طلب مسحور
قائمة الطلبات
التنظيمات التجارية

الوكالات التجارية • قائمة الطلبات

اضغط على الأيقونة لإظهار "نتيجة الطلب" والخيارات المتعلقة بحالة الطلب

عرض 20 سجل

رقم الطلب	تاريخ الطلب	نوع العملية	اسم الوكالة	المدة	حالة الطلب
100842	01:27:03 2025-06-24	طلب مستخرج	يدخل هنا اسم الشركة الموكلة كما هي في كرت الوكالة	استرداد	طلب قيد الفحص والمراجعة

نتيجة الطلب
طلب مستخرج بيانات

يمكنك الضغط على "الثلاث نقاط" لتظهر لك الخيارات المتعلقة بحالة الطلب: استعراض "تفاصيل الطلب" أو "تعديل الطلب"

عرض 1 من 1 إجمالي 1 سجلات (تمت تصفيته)

السابق 1 التالي

جميع الحقوق محفوظة لوزارة الاقتصاد والصناعة والاستثمار © 2025 - تصميم وتطوير إدارة التطوير.

في حال تم إشعارك بتعديل الطلب



في حال تبين للمختص أن البيانات المدخلة في الطلب غير مطابقة للبيانات المثبتة لدى الوزارة فسيتم إعادة الطلب إلى حسابك وإشعارك بلزوم تعديل الطلب برسالة نصية SMS ويتوجب عليك الدخول إلى طلبك عبر «قائمة الطلبات» للاطلاع على الأسباب أو الملاحظات (نتائج الفحص والمطابقة) المدونة أسفل «نتيجة الطلب» والعمل على استيفائها بتعديل الطلب وإعادة إرساله للفحص والمطابقة مره أخرى.

الجمهورية العربية السورية
وزارة الاقتصاد والصناعة والاستثمار

الاسماء التجارية <
السجلات الفردية <
العلاقات التجارية <
براءات الاختراع <
التصاميم الصناعية <
الشركات التجارية <
الوكالات التجارية <

دراسة طلب تسجيل
طلب تسجيل وكالة
دراسة طلب تحديد
طلب تحديد وكالة
دراسة طلب تعديل
طلب تعديل وكالة
طلب شطب وكالة
طلب مسح

عرض 20 سجل

رقم الطلب	تاريخ الطلب	نوع العملية	اسم الوكالة	الطه	حالة الطلب
100842	01:27:03 2025-06-24	طلب مستخرج	اسم الشركة الموكلة كما هي في كرت الوكالة	اسبرداد	غير التعديل واستكمال البيانات

نتيجة الطلب
الطلب غير مستوفي البيانات
[هذا الطلب تجريبي لغرض إعداد الدليل الإرشادي الخاص بهذا]

عرض الطلب
تعديل الطلب (تمت تصفيها)

تنتج فحص ومطابقة الطلب "الملاحظات"

لتعديل الطلب قم بالضغط على "الثلاث النقاط (:)" ثم اضغط على خيار "تعديل الطلب" وقم بتعديل البيانات المطلوب منك تصحيحها فقط بالانتقال إلى الخطوة التي يوجد فيها الحقل الخاص بتلك البيانات أو المرفقات ومن ثم قم بإعادة إرسال الطلب من الخطوة الأخيرة

الرسائل ١٠ ساعة
MOIT
يرجى تعديل بيانات الطلب رقم xxxxxx، لمزيد من التفاصيل ادخل بوابة الخدمات الإلكترونية

رد
ممة "مقروء"
حذف

جميع الحقوق محفوظة لوزارة الاقتصاد والصناعة والاستثمار © 2025 - تصميم وتطوير إلكتروني

4

سداد رسوم واجور الطلب
عبر محفظة "موبايل موني"

في حال كان الطلب مستوفي فسيتم ترحيل طلبك لسداد رسوم واجور مستخرج البيانات عبر محفظة موبايل موني، وسيتم إشعارك بذلك عبر كلا مما يلي:

الطلب قيد انتظار السداد



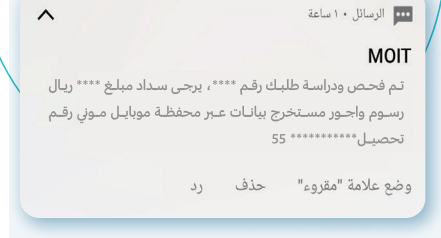
ويتوجب عليك سداد رسوم واجور الطلب عبر تطبيق محفظة موبايل موني برقم التحصيل المدون في الرسالة النصية وذلك بالدخول إلى «مدفوعات» ثم مدفوعات حكومية» ثم امر تحصيل حكومي» وبعدها قم بإدخال رقم التحصيل وتأكد أمر السداد.

وفي حال لم يتوفر لديك حساب في محفظة موبايل موني، فيمكنك طباعة حافظة سداد رسوم الطلب والتوجه إلى أحد فروع كاك بنك للسداد.

التنبيه في الاشعارات أعلى
صفحة حسابك في البوابة
بالضغط على زر "الجرس"



إرسال رسالة نصية SMS
الى رقم جوالك المسجل في
حساب البوابة



يمكنك طباعة حافظة رسوم و أجور الطلب من تبويب «قائمة الطلبات» بالضغط على «الدائرة الخضراء (+)» ثم الضغط على «الثلاث النقاط فوق بعض (:)» واختيار «طباعة الحافظة»



The screenshot displays the Egyptian Trademark Portal interface. At the top, there is a search bar and navigation options. The main content area shows a table of trademarks with columns for 'رقم الطلب' (Request No.), 'تاريخ الطلب' (Request Date), 'نوع العمليه' (Operation Type), 'اسم الوكالة' (Agency Name), and 'حالة الطلب' (Request Status). A specific trademark application is highlighted with a green circle (2). Below the table, there are options to 'عرض الطلب' (View Request) and 'طباعة الحافظة' (Print Copy), with a green circle (3) around the menu icon. A detailed view of the trademark application is shown below, including a barcode, QR code, and application details, with a green circle (4) around the 'طباعة الحافظة' (Print Copy) button. A blue callout box with a green circle (5) contains the following text:

تنويه
 لن يتم إحالة الطلب لاستكمال إجراءات قيد وإصدار المستخرج إلا إذا قمت بسداد الرسوم مالم فإن الطلب سيضل معلق في حسابك

At the bottom of the screenshot, there is a footer: 'جميع الحقوق محفوظة لوزارة الاقتصاد والصناعة والاستثمار © 2025 - تصميم وتطوير إدارة التطوير.'

قيد واصدار المستخرج

فور سداد رسوم واجور طلب المستخرج سيحال الطلب مباشرة للقيد ومن ثم اصدار مستخرج البيانات والمصادقة عليه بالختم الرسمي للإدارة (نسخة طبق أصل) وتوقيعات المختصين فيها، وبعدها سيتم اشعارك برسالة نصية SMS بأنه تم قيد وإصدار المستخرج وعليك الحضور الى الوزارة لاستلامه.





وزارة الاقتصاد
والصناعة والاستثمار
Ministry of Economy,
Industry & Investment

البوابة الإلكترونية
SERVICE PORTAL



  @moit.gov.ye

البوابة الإلكترونية
الوكالات التجارية

وزارة الاقتصاد
والصناعة
والاستثمار



مع تحيات وزارة الاقتصاد والصناعة والاستثمار

البوابة الإلكترونية
الوكالات التجارية

وزارة الاقتصاد
والصناعة
والاستثمار

البوابة الالكترونية
SERVICE PORTAL



  @moit.gov.ye