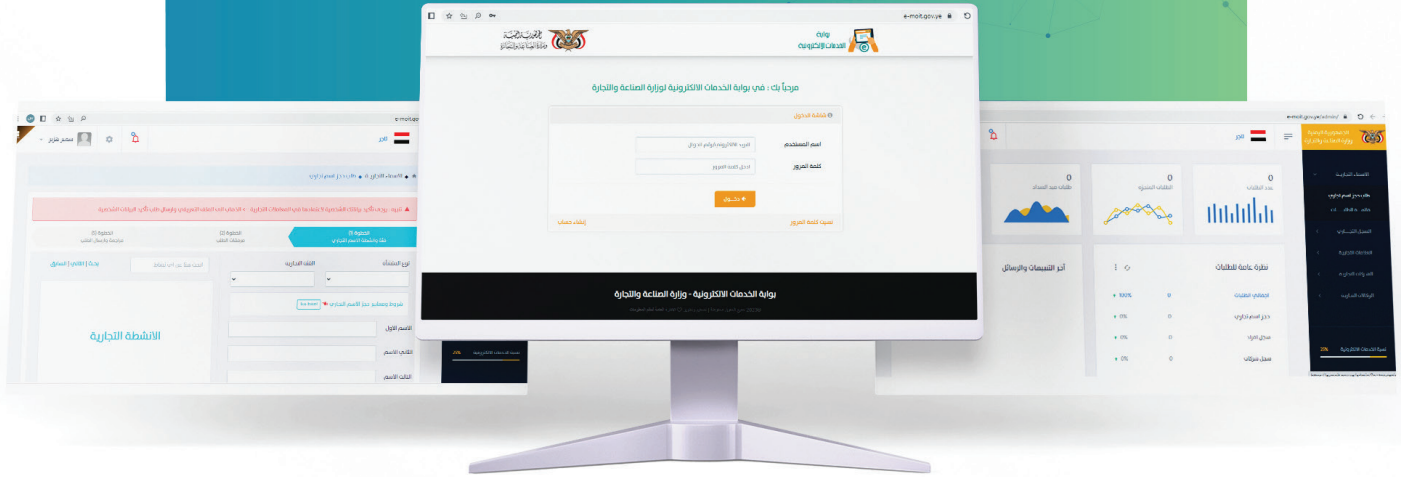


الدليل الإرشادي
لطلب شطب
فروع أجنبي

البوابة الالكترونية
SERVICE PORTAL



Welcome! مرحباً



الاصدار الثالث
ديسمبر 2025

الدليل الإرشادي
لطلب شطب
فروع أجنبي

الافتتاحية OPENING

القائم بأعمال وزير الاقتصاد والصناعة والاستثمار أ. ساح احمد البشيري - جماد أول ١٤٤٧هـ - ٢٠٢٥م

بعون من الله وتوفيقه تضع وزارة الاقتصاد والصناعة والاستثمار بين أيديكم أدلة خدمات البوابة الالكترونية التابعة للوزارة، والتي دُشنت في ... ٢٠٢٤م والتي تسعى لإنجاز المعاملات بسرعة وسهولة ويسر في إطار تبسيط الإجراءات لتحسين بيئة الأعمال وتقديم التسهيلات أمام المستثمرين ورواد الاعمال، ولأول مرة يمكن للمستفيد من خدمات الوزارة إنجاز معاملاته عن بعد وبخطوات سلسلة توفر الوقت والجهد.

لا شك أن اصدار هذه الأدلة التي من شأنها اختصار الزمن وإزالة الغموض وإتمام المعاملة بخطوات واضحة ودقيقة، وتحقق الشفافية الكاملة وتعزز الثقة بين الوزارة والقطاع الخاص وكل المستفيدين من خدمات الوزارة، شاكرين ومقدرين جهود من سبقونا في انجاز هذا المشروع العظيم والمتقن.. وأخص بوافر الشكر للجهود الرائعة لفريق العمل من الكادر التقني وقطاع خدمات الأعمال، موصول الشكر والتقدير لقيادة الوزارة السابقة سواءً الانطلاقة الأولى للبوابة في أكتوبر ٢٠٢٣م خلال فترة تولي الأستاذ محمد شرف المطهر وزيراً للصناعة والتجارة الأسبق، أو ما تلاه من إطلاق خدمات جديدة خلال فترة الشهيد المهندس معين هاشم المحاقري وزير الاقتصاد والصناعة والاستثمار (أغسطس ٢٠٢٤م - أغسطس ٢٠٢٥م) رحمة الله تغشاه، وكذا كل ساهم في إنجاز هذا المشروع.



الوزير الشهيد / معين هاشم المحاقري وزير الاقتصاد والصناعة والاستثمار ٢٠٢٥م

المتغيرات المتسارعة في عالم المال والأعمال تحتم علينا أن نواكب هذه التطورات بما يخدم اقتصادنا الوطني، وفقاً لموجات القيادة الثورية والسياسية وبرنامج حكومة التغيير والبناء وبرنامج التحفيز الاقتصادي في ضرورة تحسين وتسهيل وتوسيع خدمات البوابة الالكترونية للوزارة، ويجعل خدمات الوزارة مبسطة وفي متناول الجميع.



القاضي / عبدالفتاح أحمد قاسم الزويد وكيل قطاع خدمات الأعمال


بفضل الله وتوفيقه تمكنت وزارة الاقتصاد والصناعة والاستثمار من تدشين 83 خدمة من الخدمات التي يقدمها قطاع خدمات الأعمال عبر البوابة الالكترونية للوزارة .

وتتويجا لهذه الخطوة المهمة التي تأتي في إطار اتمتة اعمال الوزارة وتبسيط وتسهيل الإجراءات وسرعة انجاز المعاملات تنفيذًا لموجهات قائد الثورة السيد عبدالملك بدر الدين الحوثي وتوجيهات رئيس المجلس السياسي الأعلى فخامة الأخ مهدي المشاط ، تصدر الوزارة هذه الأدلة الإرشادية التي توضح الخطوات والإجراءات لتقديم طلبات الحصول على تلك الخدمات وتتبع مسار تلك الطلبات عن بعد حتى إنجازها .

ولا ننسى في هذه المناسبة

الدور الكبير الذي قام به كلا من الوزير السابق أ . محمد شرف المطهر والوزير الشهيد المهندس معين هاشم المحاقري والذان ساهما من خلال دعمهما ومتابعتهما و مقترحاتهما في تجهيز البوابة الإلكترونية وتدشين هذه الخدمات والارتقاء بالبوابة الالكترونية لتكون قابلة للتطوير وقادرة على استيعاب جميع نواخذ الجهات الحكومية ذات العلاقة ، ونتطلع من خلال هذا الإنجاز للعمل ضمن منظومة الكترونية حكومية متكاملة تترجم موجهات القيادة وأهداف حكومة التغيير والبناء وبما يحسن بيئة الأعمال ويدعم خطط التنمية والاقتصاد .

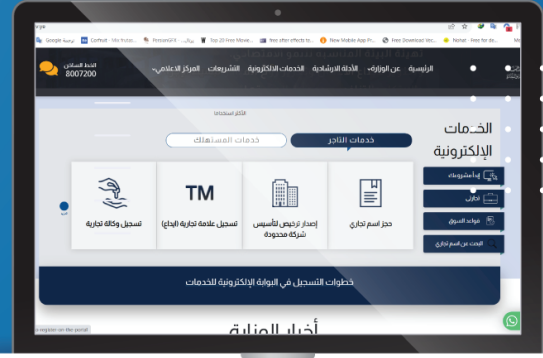
وفي الأخير أتوجه بالشكر لكل من ساهم في إنجاز هذا العمل ومن لايزالون يعملون وبصورة مستمرة على تطوير هذه البوابة والأنظمة والخدمات الأخرى المرتبطة بها .



خطوات إنشاء حساب

عبر البوابة الإلكترونية

يتيح لك إنشاء حساب في البوابة الإلكترونية أن تحصل على خدمات وزارة الاقتصاد والصناعة والاستثمار قطاع خدمات بيئة الأعمال عن بعد في أي وقت ومن أي مكان



01

رابط الدخول المباشر للبوابة

من الواجهة الرئيسية لموقع الوزارة انقر على البوابة الإلكترونية للخدمات، وإمكانك الدخول مباشرة عبر رابط البوابة (<https://e-moit.gov.ye>)

03

كود التفعيل

أدخل رقم كود التفعيل الذي تلقيته عبر جوالك في الحساب ومن ثم انقر على " التالي " للتفعيل وتأكيذ إنشاء الحساب .

02

إنشاء حسابك الشخصي

من خلال النقر على " إنشاء حساب " الموجود أسفل يسار واجهة تسجيل الدخول ومن ثم قم بتعبئة البيانات الشخصية المطلوبة في الحقول وإرسال الطلب بالنقر على " سجل الآن "

04

تأكيذ الحساب

قم بتأكيذ إنشاء الحساب بإدخال اسم المستخدم (الأيمل / رقم الجوال) وكلمة المرور وانقر على "دخول"

مراحل طلب شطب فرع أجنبي عبر البوابة الالكترونية

يمر الطلب بست مراحل أساسية هي:



ملاحظة:

- قبل ان تقوم بتقديم الطلب عبر البوابة الالكترونية يتوجب عليك أولاً تحضير الوثائق التالية:
- 1. طلب رسمي من الشركة أو البيت الأجنبي بشطب الفرع معمد من الجهات الرسمية.
- 2. ترجمة الطلب من مركز ترجمة معتمد لدى الوزارة إذا كان الطلب باللغة الإنجليزية أو الأجنبية.
- 3. مخالصة ضريبية من مصلحة الضرائب.
- 4. موافقة الجهة ذات العلاقة إذا كان الفرع يعمل وفق اتفاقية.
- لتقديم طلب شطب الفرع عبر البوابة بعد تحضير الوثائق أعلاه قم بإتباع الارشادات التالية:

1

لنتمكن عزيزنا طالب الخدمة من تقديم طلب شطب الفرع الاجني، قم بتسجيل الدخول إلى حسابك في بوابتنا الالكترونية "e-moit.gov.ye" ثم قم بتقديم الطلب بإتباع الارشادات الموضحة في الخطوات التالية:

تقديم الطلب عبر البوابة (طلب شطب فرع)

تقديم الطلب: من الواجهة الرئيسية لحسابك اذهب إلى قائمة الخدمات واضغط على تبويب «الفروع الاجنبية» ثم اضغط على خدمة «طلب شطب فرع» ستظهر لك أربع خطوات، يتوجب عليك تحري صحة إدخال البيانات فيها ورفاق الوثائق المطلوبة بصورة واضحة ومنظمة.



فور ارسال الطلب وفي كل مرحلة يمر بها ستظهر لك في هذه النافذة اشعارات في كلاً من "زر الجرس" وقائمة "آخر التنبيهات والرسائل" من هذه النافذة

الفروع الاجنبية

معرفة تفاصيل كل خدمة

18 انتظار الشطب
7 انتظار التعديل
40 إجمالي الطلبات

آخر التنبيهات والرسائل

اشعار تعديل
يرجى تعديل بيانات الطلب برقم 300842، تمديد من القامرين اذكي برفقة الخدمات المذكورة

استقبال طلب
تم استقبال طلب مستخرج بيانات طلبك برقم 300842، عليك قيد الفحص والحراسة

اشعار
تم فحص ومطابقة بيانات طلب الشطب برقم 95884، من وكالتك للحراسة والفحص

نظرة عامة للطلبات

100%	40	إجمالي الطلبات
8%	3	حجز اسم تجاري
20%	8	سجل أفراد
8%	3	سجل شركات
18%	7	علامة تجارية
13%	5	وكالة تجارية
		عرض التقرير

الاسماء التجارية
السجلات الفردية
العلامات التجارية
براءات الاختراع
التصاميم الصناعية
الشركات التجارية
الوكالات التجارية
الانظمة التجارية
المحاسبين القانونيين
مؤسسات وجمعيات
الفروع الأجنبية
شكاوي ومقترحات

الخطوة الأولى: قم بتعبئة البيانات الخاصة بالفرع الأجنبي بدقه وعناية من واقع السجل التجاري للفرع وشهادة الترخيص، ثم قم بتحديد نوع الشطب وبيان سبب شطب الفرع. بعد ذلك انتقل إلى الخطوة الثانية بالنقر على «التالي»

الخطوة (1) بيانات الفرع الأجنبي

الخطوة (2) أسباب ومبررات شطب الفرع الأجنبي

الخطوة (3) أسباب ومبررات شطب الفرع الأجنبي

الخطوة (4) مراجعة وإرسال الطلب

طلب شطب فرع

رقم الترخيص

تاريخ الترخيص

اسم الفرع

رقم السجل التجاري

نشاط الفرع

المقر الرئيسي للفرع

عنوان الفرع

اسم مدير الفرع

واتل أيونيكس عوض سالم

جنسيته

تاريخ آخر تجديد

تاريخ السجل

تاريخ السجل التجاري

ادخل اسم الفرع الأجنبي

ادخل رقم السجل التجاري

ادخل النشاط المرخص للفرع

ادخل سبب الشطب

ادخل سبب شطب الفرع

السابق التالي

التالي

الوكالات التجارية

التطبيقات التجارية

المحاسبين القانونيين

مؤسسات وجمعيات

الفرع الأجنبي

دراسة طلب تسجيل

طلب تسجيل فرع

دراسة طلب تجديد

طلب تجديد فرع

دراسة طلب تعديل

طلب تعديل فرع

طلب شطب فرع

طلب مستخرج

قائمة الطلبات

شكاوى ومقترحات

فور الانتهاء من تعبئة البيانات انقر على "التالي" للانتقال إلى الخطوة التالية

الخطوة الثانية: يتوجب عليك إدخال البيانات الصحيحة للشركة أو البيت الأجنبي في الحقول بدقة وعناية من واقع سجلها التجاري والنظام الأساسي أو عقد التأسيس.

الجمهورية العربية السورية
وزارة الاقتصاد والصناعة
والاستثمار

تاجر

الفرع الأجنبية • طلب شطب فرع

الخطوة (1) بيانات الفرع الأجنبي

الخطوة (2) بيانات الشركة أو البيت الأجنبي

الخطوة (3) مرفقات الطلب

الخطوة (4) مراجعة وإرسال الطلب

ادخل الاسم باللغة العربية

اسم الشركة أو البيت الأجنبي بالعربي

ادخل الاسم باللغة الانجليزية

اسم الشركة أو البيت الأجنبي بالإنجليزية

الشكل القانوني

الجنسية

ادخل مجال نشاطها

مجال نشاطها

ادخل عنوان مركزها الرئيسي

عنوان المركز الرئيسي

رقم السجل التجاري

رقم السجل

ادخل مكان اصدار السجل

مكان الاصدار

ادخل الشكل القانوني المشتهر

فور الانتهاء من تعبئة البيانات انقر على "التالي" للانتقال إلى الخطوة التالية

السابق التالي

التوكالات التجارية

التنظيمات التجارية

المحاسبين القانونيين

مؤسسات وجمعيات

الفرع الأجنبية

دراسة طلب تسجيل

طلب تسجيل فرع

دراسة طلب تجديد

طلب تجديد فرع

دراسة طلب تعديل

طلب تعديل فرع

طلب شطب فرع

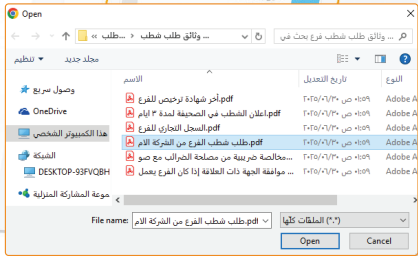
طلب مستخرج

قائمة الطلبات

شكاوي ومعتراضات

الخطوة الثالثة: يتوجب عليك ارفاق الوثائق المطلوبة من واقع الاصول الموضح اسمائها أمام كل حقل كلاً على حده، ويفضل ان تكون المرفقات بصيغة ملف PDF مع مراعاة ان تكون واضحة خاليه من التشويه ومرتبته بتسلسل ارقام صفحاتها.

لإرفاق الوثائق اضغط على ايقونة "اختار" ثم قم باختيار صورة أو ملف الوثيقة المحفوظة في جهازك وتأكد ارفاقها، ثم قم بالانتقال الى الخطوة الأخيرة



لن تتمكن من الانتقال إلى الخطوة الأخيرة إلا إذا قمت بإرفاق جميع الوثائق في الحقول التي تظهر في بيانها نجمة حمراء



الخطوة الرابعة «مراجعة وارسال الطلب»: يتوجب عليك مراجعة البيانات المدخلة في الخطوات السابقة بعناية والتحقق من انعدام الأخطاء فيها، ومن ثم اضغط على "إرسال الطلب" وسيتم اشعارك برسالة نصية SMS تأكد ارسال طلبك واحالته للفحص والمطابقة.

مراجعة بيانات طلب شطب فرع اجنبي:
* تغيير العناوين والارقام المدونة في الطلب وسيلة مستخدمة لاراي

الشكل القانوني	شركة
رقم الترخيص	1111
تاريخ الترخيص	2022-10-07
تاريخ آخر تجديد	2024-10-07
اسم الفرع	هذا الطلب تجريبي لإعداد الدليل الإرشادي لهذه الخدمة
رقم السجل التجاري	00000
تاريخ السجل	2022-10-10
نشاط الفرع	يكتب هنا نشاط الفرع الاجنبي من واقع السجل التجاري للفرع
المقر الرئيسي للفرع	أمانة العاصمة
عنوان الفرع	مدرية الثورة حي الحمية
اسم مدير الفرع	وائل أبو بكر عوض سالم
جنسيته	البحن
نوع الشطب	توقف الشركة أو البيت الاجنبي
سبب الشطب	يكتب هنا سبب شطب الفرع
اسم الشركة أو البيت الاجنبي بالعربي	اسم الشركة الام باللغة العربية
اسم الشركة أو البيت الاجنبي بالإنجليزية	Company in english language
الجنسية	فلسطين

بإمكانك الرجوع الى الخطوات السابقة لتصحيح البيانات أو المرفقات وبعد التأكد من صحة إدخالها قم بالضغط على "إرسال الطلب"

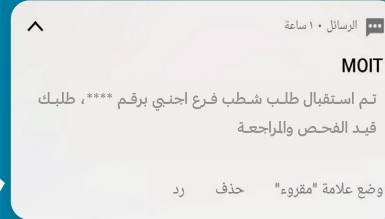
إرسال الطلب

القبلي

السابق

فحص ودراسة الطلب

بمجرد ارسال الطلب سيحال مباشرة لفحص ومطابقة البيانات المدخلة في الطلب من قبل مختص البوابة الالكترونية بالوزارة ويتوجب عليك احضار الوثائق الى الوزارة وتسليمها للمختص، وفي حال كان الطلب مستوفي فسيتم احالة الطلب للإدارة المختصة ليخضع للدراسة الفنية وسيتم اشعارك بذلك برسالة نصية SMS، ويتوجب عليك خلال هذه المراحل متابعة حالة الطلب من حسابك "قائمة الطلبات" لمعرفة نتائج الفحص والدراسة وذلك باتباع الخطوات التالية:



2. فحص ومطابقة بيانات الطلب
3. الدراسة الفنية للطلب

«متابعة حالة ونتيجة الطلب»: بمجرد ارسال الطلب للفحص والمطابقة سيظهر طلبك في تبويب «قائمة الطلبات» ويمكنك من خلاله تتبع سير إجراءات ومراحل الطلب بمتابعة «حالة الطلب» ومعرفة نتائج فحص ومطابقة بيانات الطلب، وكذا تعديل الطلب في حال تم إشعارك بلزوم التعديل برسالة نصية SMS وذلك باتباع الخطوات التالية:



الجمهورية العربية السورية
وزارة الاقتصاد والصناعة
والاستثمار

الوكالات التجارية
التطبيقات التجارية
المحاسبين القانونيين
مؤسسات وجمعيات
الفرع الأجنبية
دراسة طلب تسجيل
طلب تسجيل فرع
دراسة طلب تجديد
طلب تجديد فرع
دراسة طلب تعديل
طلب تعديل فرع
طلب شطب فرع
طلب مس-تخرج
قائمة الطلبات
شكاوي ومقترحات

الفرع الأجنبية • قائمة الطلبات

اضغط على الأيقونة + لإظهار "نتيجة الطلب" والخيارات المتعلقة بحالة الطلب

عرض 20 سجل

رقم الطلب	تاريخ الطلب	نوع العملية	اسم الفرع	مدير الفرع	حالة الطلب
106619	18:57:20 2025-07-19	طلب شطب	هذا الطلب تجريبي لغرض إعداد الدليل الإرشادي	وائل أبو بكر عوض سالم	انتظار فحص ومطابقة البيانات والوثائق

نتيجة الطلب
طلب شطب فرع أجنبي

يمكنك الضغط على "العلامات النقط (:)" لتظهر لك الخيارات المتعلقة بحالة الطلب: استعراض "تفاصيل الطلب" أو "تعديل الطلب"

تفاصيل الطلب

عرض 1 إلى 1 من إجمالي 1 سجلات

السابق 1 التالي

جميع الحقوق محفوظة لوزارة الاقتصاد والصناعة والاستثمار © 2025 - تصميم وتطوير إدارة التطوير.

في حال تم إشعارك بتعديل الطلب



في حال تبين للمختص أن البيانات المدخلة في الطلب غير مطابقة للبيانات المثبتة في الوثائق فسيتم إعادة الطلب إلى حسابك وإشعارك بلزوم تعديل الطلب برسالة نصية SMS ويتوجب عليك الدخول إلى طلبك عبر «قائمة الطلبات» للاطلاع على الأسباب أو الملاحظات (نتائج الفحص والمطابقة) المدونة أسفل «نتيجة الطلب» والعمل على استيفائها بتعديل الطلب وإعادة إرساله للفحص والمطابقة مره أخرى.

الجمهورية العربية السورية
وزارة الاقتصاد والصناعة
والاستثمار

التوكالات التجارية
التنظيمات التجارية
المحاسبين القانونيين
مؤسسات وجمعيات
الفرع الأجنبية
دراسة طلب تسجيل
طلب تسجيل فرع
دراسة طلب تجديد
طلب تجديد فرع
دراسة طلب تعديل
طلب تعديل فرع
طلب شطب فرع
طلب مستأجر
قائمة الطلبات
شكاوى ومقررات

بحث

عرض 20 سجل

رقم الطلب	تاريخ الطلب	نوع العملية	اسم الفرع	مدير الفرع	حالة الطلب
106619	18:57:20 2025-07-19	طلب شطب	هذا الطلب تجريبي لغرض إعداد الدليل الإرشادي	وائل أبو بكر عوض سالم	قيد التصديق واستكمال البيانات

نتيجة الطلب
الطلب غير مستوفي
[تحديث رقم السجل التجاري للفرع وإرفاق ترجمة طلب الشركة الأجنبية بالশطب]

تفاصيل الطلب
تعديل الطلب

الرسائل ١٠ ساعة

MOIT

يرجى تعديل بيانات الطلب رقم xxxxx، لمزيد من التفاصيل أدخل بوابة الخدمات الإلكترونية

رد حذف علامة "مقروء"

لتعديل الطلب قم بالضغط على "الثلاث النقاط (:)" ثم اضغط على خيار "تعديل الطلب" وقم بتعديل البيانات المطلوب منك تصحيحها فقط بالانتقال إلى الخطوة التي يوجد فيها الحقل الخاص بتلك البيانات أو المرفقات ومن ثم قم بإعادة إرسال الطلب من الخطوة الأخيرة

جميع الحقوق محفوظة © 2025

4

الإعلان عن شطب الفرع الاجنبي في صحيفة يومية رسمية ثلاث أيام متتالية

فور الانتهاء من دراسة الطلب وفي حال كان الطلب مستوفي فسيحال الطلب مباشرة ليخضع للمراحل التالية:

1

إصدار مذكرة من الوزارة للإعلان عن شطب الفرع لمدة ثلاث أيام متتالية وعليك الحضور لاستلام المذكرة فور اشعارك بذلك برسالة نصية SMS

2

فور استلام المذكرة يتوجب عليك التوجه للصحيفة للإعلان عن شطب الفرع الأجنبي ثلاثة أيام متتالية وتسليم نسخ من أعداد النشر للصحيفة المعلنة فيها شطب الفرع للإدارة المختصة بالوزارة، بعدها يتوجب عليك الانتظار لمدة 30 يوم من تاريخ آخر إعلان.

3

في حال انتهت المدة (30 يوم) ولم يتقدم احد الى الوزارة بالاعتراض على شطب الفرع فستقوم الإدارة المختصة بقيد الإعلانات في النظام وإحالة طلبك لسداد رسوم واجور الشطب، أما إذا تم الاعتراض على شطب خلال تلك المدة فسيتم رفض طلب الشطب، وفي كل الأحوال سيتم إشعارك بذلك برسالة نصية SMS

«رفض طلب الشطب» في حال تم الاعتراض على شطب الفرع قبل انتهاء فترة الاعتراض (30 يوم) فسيتم رفض طلب الشطب وإشعارك بذلك برسالة نصية SMS ، كما يمكنك طباعة قرار الرفض من حسابك وذلك بالدخول للطلب عبر تبويب «قائمة الطلبات» ثم الضغط على «الثلاث النقاط (:)» واختيار «طباعة القرار».



The screenshot displays the MOIT (Ministry of Economic Planning and Economic Development) website interface. At the top, there is a search bar and navigation options. The main content area shows a table of requests for branch cancellation. A notification pop-up is visible, stating that the request for branch cancellation has been rejected and the decision has been printed. The table below shows the details of the request:

رقم الطلب	تاريخ الطلب	نوع العملية	اسم الفرع	مدير الفرع	حالة الطلب
106619	18:57:20 2025-07-19	طلب شطب	هذا الطلب تجريبى لغرض إعداد دليل الإرشادى	وائل أبو بكر عوض سالم	رفض الطلب

The notification pop-up contains the following text:

تم رفض طلب الشطب رقم ****، يرجى الدخول إلى قائمة الطلبات وسحب قرار الرفض
وضع علامة "مقروء" حذف رد

5

سداد رسوم واجور الشطب
عبر محفظة "موبايل موني"

في حال لم يتقدم أحد بالاعتراض على طلب شطب الفرع خلال ٣٠ يوم من تاريخ آخر إعلان للشطب في الصحيفة فسيتم الموافقة على الشطب وإحالة الطلب لسداد رسوم وأجور الشطب، وسيتم إشعارك بذلك وبرقم تحصيل السداد عبر كلا مما يلي:

الطلب قيد انتظار السداد



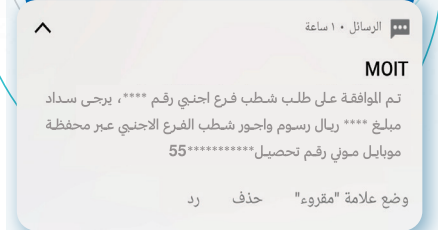
ويتوجب عليكم سداد رسوم واجور الشطب عبر تطبيق محفظة موبايل موني برقم التحصيل المدون في الرسالة النصية وذلك بالدخول إلى "مدفوعات" << ثم مدفوعات حكومية << ثم امر تحصيل حكومي << وبعدها قم بإدخال رقم التحصيل وتأكد أمر السداد.

وفي حال لم يتوفر لديك حساب في محفظة موبايل موني، فيمكنك طباعة حافظة سداد رسوم الطلب والتوجه إلى أحد فروع كاك بنك للسداد.

التنبيه في الإشعارات أعلى
صفحة حسابك في البوابة
بالضغط على زر "الجرس"



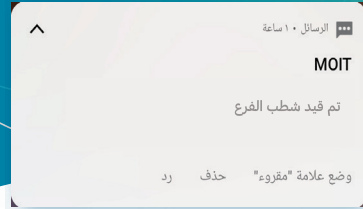
إرسال رسالة نصية SMS
الى رقم جوالك المسجل في
حساب البوابة



لن يتم إحالة الطلب لاستكمال إجراءات الشطب إلا إذا قمت بسداد الرسوم مالم فإن الطلب سيضل معلق في حسابك

قيد وشطب الفرع الاجنبي

فور سداد رسوم واجور الطلب سيحال مباشرة ليخضع لإجراءات قيد الشطب في السجل العام والنظام الالكتروني للوزارة وسيتم اشعارك برسالة نصية SMS فور الانتهاء من ذلك وإصدار شهادة شطب الفرع الاجنبي، وهنا تنتهي إجراءات الشطب.





وزارة الاقتصاد
والصناعة والاستثمار
Ministry of Economy,
Industry & Investment

البوابة الإلكترونية
SERVICE PORTAL



  @moit.gov.ye

البوابة الإلكترونية
الفروع الأجنبية

وزارة الاقتصاد
والصناعة
والاستثمار



مع تحيات وزارة الاقتصاد والصناعة والاستثمار

البوابة الإلكترونية
الفروع الأجنبية

وزارة الاقتصاد
والصناعة
والاستثمار

البوابة الالكترونية
SERVICE PORTAL



  @moit.gov.ye