



وزارة الاقتصاد
والصناعة
والاستثمار

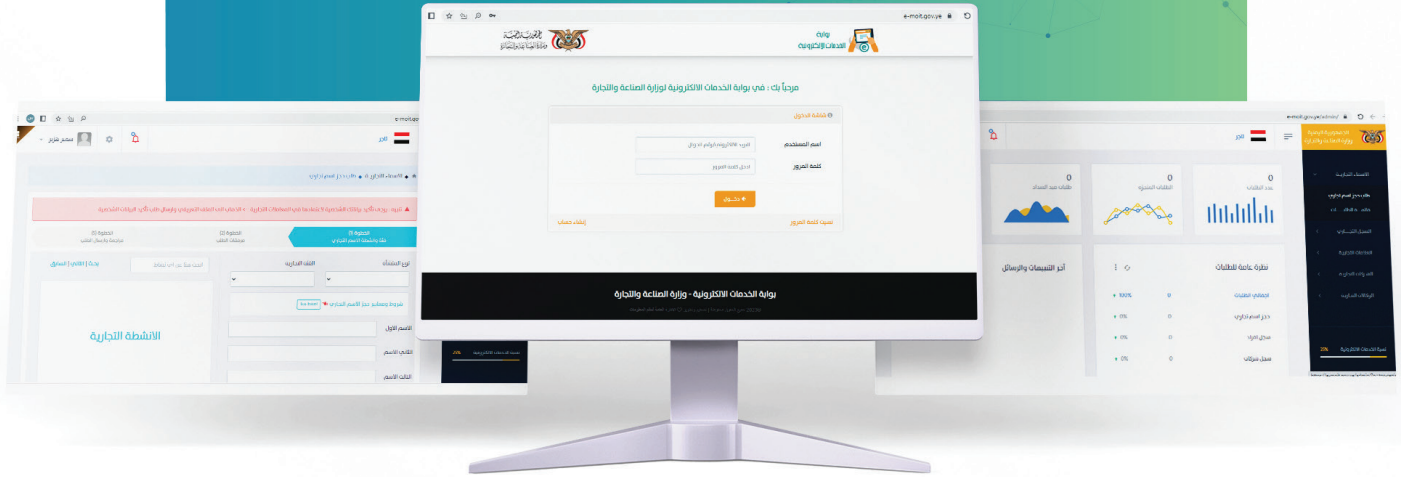


الدليل الإرشادي
لطلب مستخرج
بيانات الفروع الأجنبية

البوابة الإلكترونية
SERVICE PORTAL



Welcome! مرحباً



الإصدار الثالث
ديسمبر 2025

الدليل الإرشادي
لطلب مستخرج
بيانات الفروع الأجنبية

الافتتاحية OPENING

القائم بأعمال وزير الاقتصاد والصناعة والاستثمار أ. سام احمد البشيرى - جماد أول ١٤٤٧هـ - ٢٠٢٥م

بعون من الله وتوفيقه توضع وزارة الاقتصاد والصناعة والاستثمار بين أيديكم أدلة خدمات البوابة الالكترونية التابعة للوزارة، والتي دُشنت في ... ٢٠٢٤م والتي تسعى لإنجاز المعاملات بسرعة وسهولة ويسر في إطار تبسيط الإجراءات لتحسين بيئة الأعمال وتقديم التسهيلات أمام المستثمرين ورواد الاعمال، ولأول مرة يمكن للمستفيد من خدمات الوزارة إنجاز معاملاته عن بعد وبخطوات سلسلة توفر الوقت والجهد.

لا شك أن اصدار هذه الأدلة التي من شأنها اختصار الزمن وإزالة الغموض وإتمام المعاملة بخطوات واضحة ودقيقة، وتحقيق الشفافية الكاملة وتعزيز الثقة بين الوزارة والقطاع الخاص وكل المستفيدين من خدمات الوزارة، شاكرين ومقدرين جهود من سبقونا في إنجاز هذا المشروع العظيم والمتقن.. وأخص بوافر الشكر للجهود الرائعة لفريق العمل من الكادر التقني وقطاع خدمات الأعمال، موصول الشكر والتقدير لقيادة الوزارة السابقة سواءً الانطلاقة الأولى للبوابة في أكتوبر ٢٠٢٣م خلال فترة تولي الأستاذ محمد شرف المطهر وزيراً للصناعة والتجارة الأسبق، أو ما تلاه من إطلاق خدمات جديدة خلال فترة الشهيد المهندس معين هاشم المحاقري وزير الاقتصاد والصناعة والاستثمار (أغسطس ٢٠٢٤ - أغسطس ٢٠٢٥م) رحمة الله تغشاه، وكذا كل ساهم في إنجاح هذا المشروع.



الوزير الشهيد/ معين هاشم المحاقري وزير الاقتصاد والصناعة والاستثمار ٢٠٢٥م

المتغيرات المتسارعة في عالم المال والأعمال تحتم علينا أن نواكب هذه التطورات بما يخدم اقتصادنا الوطني، وفقاً لموجهات القيادة الثورية والسياسية وبرنامج حكومة التغيير والبناء وبرنامج التحفيز الاقتصادي في ضرورة تحسين وتسهيل وتوسيع خدمات البوابة الالكترونية للوزارة، ويجعل خدمات الوزارة مبسطة وفي متناول الجميع.



القاضي / عبدالفتاح أحمد قاسم الزويد وكيل قطاع خدمات الأعمال

بفضل الله وتوفيقه تمكنت وزارة الاقتصاد والصناعة والاستثمار من تدشين 83 خدمة من الخدمات التي يقدمها قطاع خدمات الأعمال عبر البوابة الالكترونية للوزارة .

وتتويجا لهذه الخطوة المهمة التي تأتي في إطار اتمتة اعمال الوزارة وتبسيط وتسهيل الإجراءات وسرعة انجاز المعاملات تنفيذا لموجهات قائد الثورة السيد عبدالملك بدر الدين الحوثي وتوجيهات رئيس المجلس السياسي الأعلى فخامة الأخ مهدي المشاط ، تصدر الوزارة هذه الأدلة الإرشادية التي توضح الخطوات والإجراءات لتقديم طلبات الحصول على تلك الخدمات وتتبع مسار تلك الطلبات عن بعد حتى إنجازها .

ولا ننسى في هذه المناسبة

الدور الكبير الذي قام به كلا من الوزير السابق أ . محمد شرف المطهر والوزير الشهيد المهندس معين هاشم المحاقري والذان ساهما من خلال دعمهما ومتابعتهما و مقترحاتهما في تجهيز البوابة الإلكترونية وتدشين هذه الخدمات والارتقاء بالبوابة الالكترونية لتكون قابلة للتطوير و قادرة على استيعاب جميع نوافذ الجهات الحكومية ذات العلاقة ، وتطلع من خلال هذا الإنجاز للعمل ضمن منظومة الكترونية حكومية متكاملة تترجم موجهات القيادة وأهداف حكومة التغيير والبناء وبما يحسن بيئة الأعمال و يدعم خطط التنمية والاقتصاد .

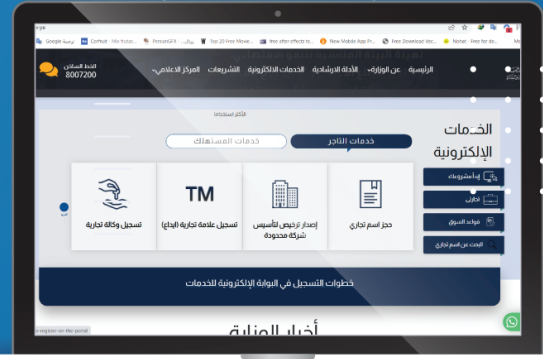
وفي الأخير أتوجه بالشكر لكل من ساهم في إنجاز هذا العمل ومن لايزالون يعملون وبصورة مستمرة على تطوير هذه البوابة والأنظمة والخدمات الأخرى المرتبطة بها .



خطوات إنشاء حساب

عبر البوابة الإلكترونية

يتيح لك إنشاء حساب في البوابة الإلكترونية أن تحصل على خدمات وزارة الاقتصاد والصناعة والاستثمار قطاع خدمات بيئة الأعمال عن بعد في أي وقت ومن أي مكان



01

رابط الدخول المباشر للبوابة

من الواجهة الرئيسية لموقع الوزارة انقر على البوابة الإلكترونية للخدمات، وإمكانك الدخول مباشرة عبر رابط البوابة (<https://e-moit.gov.ye>)

02

إنشاء حسابك الشخصي

من خلال النقر على " إنشاء حساب " الموجود أسفل يسار واجهة تسجيل الدخول ومن ثم قم بتعبئة البيانات الشخصية المطلوبة في الحقول وإرسال الطلب بالنقر على " سجل الآن "

03

كود التفعيل

أدخل رقم كود التفعيل الذي تلقيته عبر جوالك في الحساب ومن ثم انقر على " التالي " للتفعيل وتأكيذ إنشاء الحساب .

04

تأكيذ الحساب

قم بتأكيذ إنشاء الحساب بإدخال اسم المستخدم (الأيمل / رقم الجوال) وكلمة المرور وانقر على "دخول"

مراحل طلب مستخرج للفرع الأجنبي عبر البوابة الإلكترونية

يمر الطلب بخمسة مراحل أساسية هي:

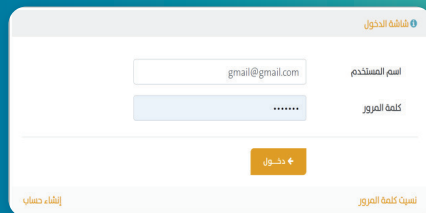


- نوع واسم مستخرج البيانات التي بإمكانك طلب الحصول عليها:
- 1. نوع المستخرج: مستخرج بيانات ← اسم المستخرج: مستخرج شهادة اسم تجاري
- 2. نوع المستخرج: مصادقة على وثائق ← اسم المستخرج: تصديق فرع اجني
- لتقديم طلب مستخرج بيانات للفرع الاجني عبر البوابة قم بإتباع الارشادات التالية:

1

لتتمكن عزيزنا طالب الخدمة من تقديم طلب مستخرج للفرع الاجنبي، قم بتسجيل الدخول إلى حسابك في بوابتنا الالكترونية "e-moit.gov.ye" ثم قم بتقديم الطلب بإتباع الارشادات الموضحة في الخطوات التالية:

تقديم الطلب عبر البوابة (طلب مستخرج)



تقديم الطلب: من الواجهة الرئيسية لحسابك اذهب إلى قائمة الخدمات واضغط على تبويب «الفروع الاجنبية» ثم اضغط على خدمة «طلب مستخرج» ستظهر لك أربع خطوات، يتوجب عليك تحري صحة إدخال البيانات فيها وارفاق الوثائق المطلوبة بصور واضحة ومنظمة.



فور ارسال الطلب وفي كل مرحلة يمر بها ستظهر لك في هذه النافذة اشعارات في كلاً من التنبيهات "زر الجرس" وقائمة آخر التنبيهات والرسائل من هذه النافذة

الصفحة الرئيسية للبوابة الإلكترونية لوزارة الاقتصاد والصناعة والاستثمار، وتحتوي على قسم «الفروع الاجنبية» مع قائمة خدماتها:

- الاسماء التجارية
- السجلات المرديفة
- العلاقات التجارية
- براءات الاختراع
- التصاميم الصناعية
- الشركات التجارية
- الوكالات التجارية
- الانظمة التجارية
- المحاسبين القانونيين
- مؤسسات وجمعيات
- الفروع الاجنبية
- شكاوي ومقترحات

في قسم «الفروع الاجنبية»، تظهر قائمة الخدمات التالية:

الخدمة	النسبة المئوية	العدد
إجمالي الطلبات	100%	40
حذف اسم تجاري	8%	3
سجل افراد	20%	8
سجل شركات	8%	3
علامة تجارية	18%	7
وكالة تجارية	13%	5
عرض التقرير		

كما تظهر إشعارات وتنبيهات في قسم «آخر التنبيهات والرسائل»:

- اشعار تعديل:** يرجى تعديل بيانات الطلب برقم 100842، لمزيد من التفاصيل ادخل برؤية الخدمات الإلكترونية.
- استقبال طلب:** تم استقبال طلب مستخرج بيانات برقم 100842، ذلك قيد المخصص والدراسة.
- اشعار:** تم فحص وعطاشة بيانات طلب الترخيص برقم 95884، ودالة الدراسة والمخصص.

الخطوة الأولى: قم بتعبئة البيانات الخاصة بالفرع الأجنبي بدقة وعناية من واقع السجل التجاري للفرع وشهادة الترخيص، ثم قم بتحديد (اختار) نوع واسم المستخرج. بعد ذلك انتقل إلى الخطوة الثانية بالنقر على «التالي»

الجمهورية العربية السورية
وزارة الاقتصاد والصناعة
والاستثمار

تاجر

الخطوة (1) بيانات الفرع الأجنبي

الخطوة (2) المستخرج

الخطوة (3) مراحله وإرسال الطلب

طلب مستخرج

رقم الترخيص

تاريخ الترخيص

اسم الفرع

رقم السجل التجاري

نشاط الفرع

المقر الرئيسي للفرع

عنوان الفرع

اسم مدير الفرع

ادخل اسم الفرع الأجنبي

ادخل رقم السجل التجاري

ادخل النشاط المرخص للفرع

ادخل رقم الترخيص

ادخل تاريخ السجل

ادخل تاريخ آخر تجديد

ادخل تاريخ السجل

ادخل اسم المستخرج

نوع المستخرج

ادخل هنا توضيح عن المستخرج او المصادقة ان وجدت

ملاحظات

التالي

التالي

فور الانتهاء من تعبئة البيانات انقر على "التالي" للانتقال إلى الخطوة التالية

طلب مستخرج

قائمة الطلبات

شكاوي ومقرحات

الخطوة الثانية: يتوجب عليك إدخال البيانات الصحيحة للشركة أو البيت الأجنبي في الحقول بدقة وعناية من واقع سجلها التجاري والنظام الأساسي أو عقد التأسيس.

الجمهورية العربية
وزارة الاقتصاد والصناعة
والاستثمار

تاجر

الخطوة (1) البيانات المرغ الأجنبي

الخطوة (2) بيانات الشركة أو البيت الأجنبي

الخطوة (3) مرفقات الطلب

الخطوة (4) مراجعة وإرسال الطلب

يكتب هنا اسم الشركة الأم باللغة العربية

اسم الشركة أو البيت الأجنبي بالعربي

the name of company in english language

اسم الشركة أو البيت الأجنبي بالإنجليزية

الشكل القانوني

فلسطين

الجنسية

يكتب هنا نشاط الشركة الأم من واقع سجلها التجاري

مجال نشاطها

يكتب هنا عنوان الشركة من واقع سجلها التجاري

عنوان المركز الرئيسي

دراسة طلب تسجيل

طلب تسجيل فرع

دراسة طلب تجديد

طلب تجديد فرع

دراسة طلب تعديل

طلب تعديل فرع

طلب شطب فرع

طلب مستأخرج

قائمة الطلبات

شكاوي ومقترحات

السابق التالي

فور الانتهاء من تعبئة البيانات انقر على "التالي" للانتقال إلى الخطوة الثالثة

الخطوة الثالثة: يتوجب عليك ارفاق طلب رسمي موقع ومختوم وموضح فيه نوع المستخرج الذي تريده ورفاق صورة شهادة ترخيص الفرع وذلك في الحقول الموضح اسمائها أمام كل حقل كلاً على حده، ويفضل ان تكون بصيغة ملف PDF مع مراعاة ان تكون واضحة خاليه من التشويه.

الخطوة الرابعة «مراجعة وارسال الطلب»: يتوجب عليك مراجعة البيانات المدخلة في الخطوات السابقة بعناية والتحقق من انعدام الأخطاء فيها، ومن ثم اضغط على «إرسال الطلب» وسيتم اشعارك برسالة نصية SMS تأكد ارسال طلبك واحالته للفحص والمطابقة.

مراجعة بيانات طلب مستخرج

* تعبئة العالون والارقم المدونه في الطلب وسيله معصمه لايلاع

الشكل القانوني	شركة
رقم الترخيص	11111
تاريخ الترخيص	2023-10-07
تاريخ آخر تحديث	2024-10-07
اسم الفرع	هذا الطلب تجريبي لاعداد الدليل الارشادي لهذه الخدمة
رقم السجل التجاري	00000
تاريخ السجل	2023-10-10
نشاط الفرع	يعدل هنا نشاط الشركة من واقع السجل التجاري الفرع
المقر الرئيسي للفرع	أمانة العاصمة
عنوان الفرع	مديرية الثورة - دبي الضيقة
اسم مدير الفرع	وائل ابو بكر عوض سالم
جنسيته	اليمن
نوع المستخرج	مستخرج بيانات
اسم المستخرج	مستخرج شهادة اسم تجاري
ملاحظات	برماتك كاتبة لي ملاحظات عن مستخرج
اسم الشركة أو البيت الاجنبي بالعربي	يكتب هنا اسم الشركة الام باللغة العربي
اسم الشركة أو البيت الاجنبي بالانجليزية	name of company in english language

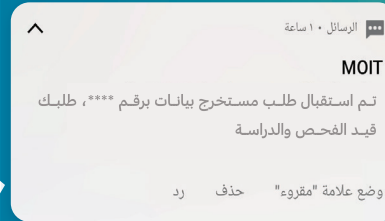
بإمكانك الرجوع الى الخطوات السابقة لتصحيح البيانات أو المرفقات وبعد التأكد من صحة إدخالها قم بالضغط على "إرسال الطلب"

إرسال الطلب

السابق التالي إرسال الطلب

فحص ودراسة الطلب

بمجرد ارسال الطلب سيحال مباشرة لفحص ومطابقة البيانات المدخلة في الطلب من قبل مختص البوابة الالكترونية بالوزارة، وفي حال كان الطلب مستوفي فسيتم احالة الطلب للإدارة المختصة ليخضع للدراسة الفنية وسيتم اشعارك بذلك برسالة نصية SMS، ويتوجب عليك خلال هذه المراحل متابعة حالة الطلب من حسابك "قائمة الطلبات" لمعرفة نتائج الفحص والدراسة وذلك باتباع الخطوات التالية:



2. فحص ومطابقة بيانات الطلب 3. الدراسة الفنية للطلب

«متابعة حالة ونتيجة الطلب»: بمجرد ارسال الطلب للفحص والمطابقة سيظهر طلبك في تبويب «قائمة الطلبات» ويمكنك من خلاله تتبع سير إجراءات ومراحل الطلب بمتابعة «حالة الطلب»، ومعرفة نتائج فحص ومطابقة بيانات الطلب، وكذا تعديل الطلب في حال تم إشعارك بلزوم التعديل برسالة نصية SMS وذلك باتباع الخطوات التالية:

اضغط على الأيقونة + لإظهار "نتيجة الطلب" والخيارات المتعلقة بحالة الطلب

يمكنك الضغط على "الثلاث نقاط" (?) لتظهر لك الخيارات المتعلقة بحالة الطلب: استعراض "تفاصيل الطلب" أو "تعديل الطلب"

جميع الحقوق محفوظة لوزارة الاقتصاد والصناعة والاستثمار © 2025 - تصميم وتطوير إدارة التطوير.

في حال تم إشعارك بتعديل الطلب

في حال تبين للمختص أن البيانات المدخلة في الطلب غير مطابقة للبيانات المثبتة في الوثائق فسيتم إعادة الطلب إلى حسابك وإشعارك بلزوم تعديل الطلب برسالة نصية SMS ويتوجب عليك الدخول إلى طلبك عبر «قائمة الطلبات» للاطلاع على الأسباب أو الملاحظات (نتائج الفحص والمطابقة) المدونة أسفل «نتيجة الطلب» والعمل على استيفائها بتعديل الطلب وإعادة إرساله للفحص والمطابقة مره أخرى.

الجمهورية العربية السورية
وزارة الاقتصاد والصناعة
والاستثمار

التطبيقات التجارية
التطبيقات التجارية
المحاسبين القانونيين
مؤسسات وجمعيات
الفرع الأجنبية
دراسة طلب تسجيل
طلب تسجيل فرع
دراسة طلب تجديد
طلب تجديد فرع
دراسة طلب تعديل
طلب تعديل فرع
طلب شطب فرع
طلب مستأجر
قائمة الطلبات
شكاوي ومقترحات

بحث سجل عرض 20

رقم الطلب	تاريخ الطلب	نوع العملية	اسم الفرع	مدير الفرع	حالة الطلب
107085	00:34:06 2025-07-21	طلب مستخرج	هذا الطلب تجريبي لغرض إعداد الدليل الإرشادي	وائل أبو بكر عوض سالم	قيد التعديل واستكمال البيانات

نتيجة الطلب
الطلب غير مستوفى
[تصحيح رقم السجل التجاري للفرع]

تفاصيل الطلب
تعديل الطلب

الرسائل ١٠ ساعة

MOIT

يرجى تعديل بيانات الطلب رقم xxxxxx، لمزيد من التفاصيل ادخل بوابة الخدمات الإلكترونية

رد حذف "مقروء" حذف

جميع الحقوق محفوظة لوزارة الاقتصاد والصناعة والاستثمار © 2025 - تصميم وتطوير بوزارة الاستثمار

4

الطلب قيد انتظار السداد



سداد رسوم واجور الطلب عبر محفظة "موبايل موني"

في حال كان الطلب مستوفي فسيتم ترحيل طلبك لسداد رسوم واجور مستخرج البيانات عبر محفظة موبايل موني، وسيتم إشعارك بذلك عبر كلا مما يلي:

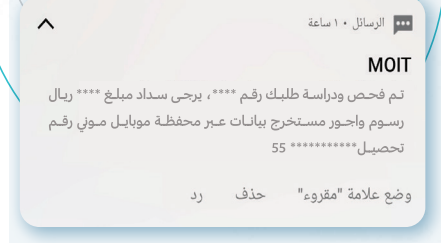
ويتوجب عليك سداد رسوم واجور الطلب عبر تطبيق محفظة موبايل موني برقم التحصيل المدون في الرسالة النصية وذلك بالدخول إلى «مدفوعات» ثم مدفوعات حكومية» ثم امر تحصيل حكومي» وبعدها قم بإدخال رقم التحصيل وتأكد أمر السداد.

وفي حال لم يتوفر لديك حساب في محفظة موبايل موني، فيمكنك طباعة حافظة سداد رسوم الطلب والتوجه إلى أحد فروع كاك بنك للسداد.

التنبيه في الاشعارات أعلى صفحة حسابك في البوابة بالضغط على زر "الجرس"



إرسال رسالة نصية SMS الى رقم جوالك المسجل في حساب البوابة



يمكنك طباعة حافظة رسوم و أchor الطلب من تبويب «قائمة الطلبات» بالضغط على «الدائرة الخضراء (+)» ثم الضغط على «الثلاث النقاط فوق بعض (:)» واختيار «طباعة الحافظة»



الجمهورية العربية
وزارة الاقتصاد والصناعة
والاستثمار

تاجر

الفرع الأجنبية • قائمة الطلبات

عرض 20 سجل

رقم الطلب	تاريخ الطلب	نوع العملية	اسم الفرع	تحرير الفرع	حالة الطلب
107085	00:34:06 2025-07-21	طلب مستخرج	هذا الطلب تجريبي لغرض إعداد الدليل الإرشادي	والتل أبوتكر عوض سالم	الطلب مستخرج الفرع اجنبي

نتيجة الطلب
الطلب مستوفي
[قيد الانتظار للسداد]

رقم الاتصال 554100009704

العميل

المنظومة من التي شركة
مبلغ وجوه: خمسة آلاف و مائتان وخمسون ريال سعودي الف ريال
مبلغ الرسوم وادور طبق الف ريال

رسوم المستخرج : 3,020
امور المستخرج : 5,000
امور خدمات الكترونية : 1,960

بسم سداد الف التحويل خلال فترة 7 ايام بعد تاريخ الطلب

جميع الحقوق محفوظة لوزارة الاقتصاد والصناعة والاستثمار © 2025 - تصميم وتطوير إدارة المنظومة.

قيود وإصدار المستخرج

فور سداد رسوم واجور طلب المستخرج سيحال الطلب مباشرة للقيود ومن ثم إصدار مستخرج البيانات والمصادقة عليه بالختم الرسمي، وبعدها سيتم اشعارك برسالة نصية SMS بأنه تم قيد وإصدار المستخرج وعليك الحضور الى الوزارة لاستلامه.





وزارة الاقتصاد
والصناعة والاستثمار
Ministry of Economy,
Industry & Investment

البوابة الإلكترونية
SERVICE PORTAL



  @moit.gov.ye

البوابة الإلكترونية
الفروع الأجنبية



وزارة الاقتصاد
والصناعة
والاستثمار



مع تحيات وزارة الاقتصاد والصناعة والاستثمار

البوابة الإلكترونية
الفروع الأجنبية



وزارة الاقتصاد
والصناعة
والاستثمار

البوابة الالكترونية
SERVICE PORTAL



  @moit.gov.ye