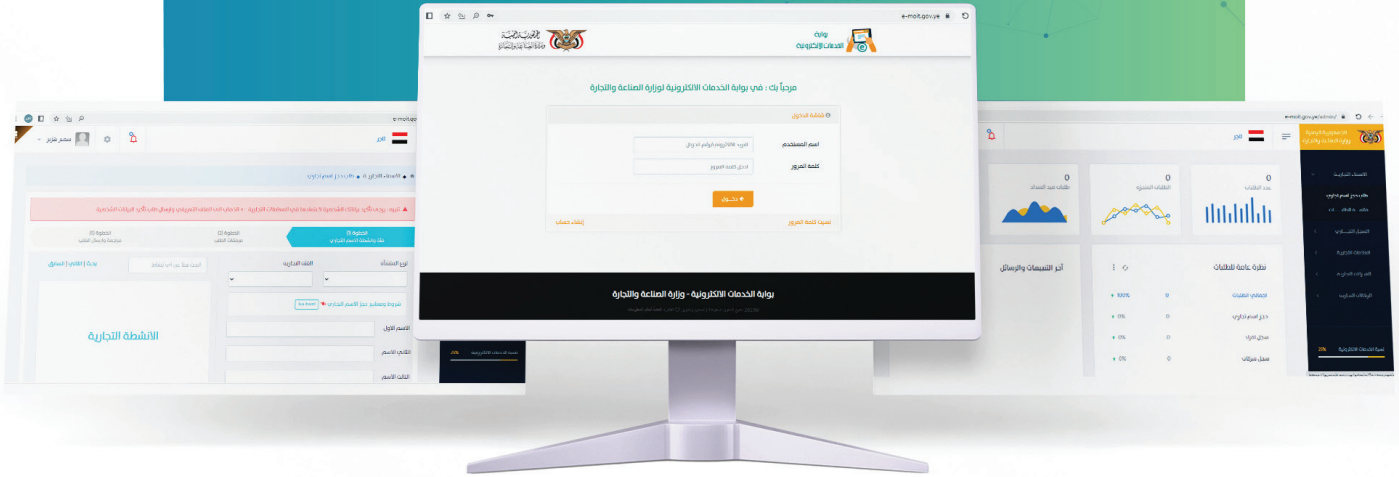




# الدليل الإرشادي لطلب تجديد علامة التجارية



# Welcome! مرحباً



الإصدار الثاني  
ديسمبر 2024

الدليل الإرشادي  
لطلب تجديد  
علامة تجارية

## الافتتاحية OPENING

## م . معين هاشم أحمد المحاقري وزير الاقتصاد و الصناعة والاستثمار

المتغيرات المتسارعة في عالم المال والاعمال تحتم علينا ان نواكب هذه التطورات بما يخدم اقتصادنا الوطني ويحسن بيئة الاعمال في بلادنا ، ووفقا لبرنامج حكومة التغيير والبناء وبرنامج التحفيز الاقتصادي في ضرورة تحسين وتسهيل الخدمات المقدمة للمواطنين والتوجهه نحو الخدمات الرقمية .. تعمل وزارة الاقتصاد والصناعة والاستثمار على تطوير وتوسيع خدمات البوابة الالكترونية للوزارة وفق آليات سلسلة تحقق تبسيط الإجراءات أمام القطاع الخاص ورواد الاعمال والمواطنين ، ويجعل جميع خدمات الوزارة في متناولهم بسهولة ويسر.

كما تعمل الوزارة على انتقال كافة الجهات التابعة للوزارة – في الهيئة اليمنية للمواصفات والمقاييس وضبط الجودة والهيئة العامة للاستثمار وبقية الجهات الاخرى - للعمل الالكتروني وأتمتة الإجراءات وفق رؤية متكاملة للإنتقال نحو فضاء رقمي يلبي احتياجاتنا ويستشرف المستقبل.



## الفاضي / عبدالفتاح أحمد قاسم النويد وكيل قطاع خدمات الأعمال



استجابة لموجهات السيد القائد عبدالملك بن بدر الدين الحوثي بحفظه الله، ولتوجيهات القيادة، بضرورة أتمتة الإجراءات الحكومية وتبسيطها وسرعة انجاز المعاملات وتقديم الخدمات، عمل قطاع خدمات الاعمال على تحقيق ذلك من خلال البوابة الالكترونية وكذا الموقع الرسمي للوزارة، لتكون البوابة الالكترونية بمثابة النواة الرئيسية الالكترونية للحكومة والوسيلة المعتمدة لتبادل وتوحيد البيانات بين جميع الجهات الحكومية، ولتطوى بها ومن خلالها مرحلة الإجراءات التقليدية والروتين الإداري، وليصبح بإمكان طالبي خدمات الوزارة تقديم طلباتهم وسداد الرسوم والأجور اللازمة في أي وقت ومن أي مكان وبكفاءة زر، ولنساهم بهذا العمل على تقديم عمل يخدم البلاد والعباد، ويعكس تحسين بيئة الأعمال في اليمن لتواكب التطور التكنولوجي في البلدان المتقدمة، لا ننسى ان نشير هنا الى جهود وزير الصناعة والتجارة السابق الأستاذ محمد شرف المطهر الذي كان له بصمته المميزة في تدشين عمل البوابة الالكترونية .

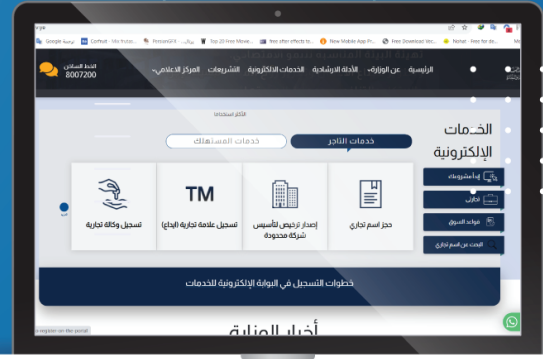
و اليوم وزارة الاقتصاد والصناعة والاستثمار بقيادة الأخ العزيز المهندس معين هاشم المحاقري تعمل على مواصلة هذا المشروع المهم من خلال العمل المستمر على تطوير الخدمات وإطلاق خدمات جديدة ، وبفضل من الله وصلنا الى اتمتة كافة خدمات البوابة الالكترونية .

وقد صممت البوابة لتكون قابلة لاستيعاب جميع نوافذ الجهات الحكومية ذات العلاقة وتنتظع للعمل ضمن منظومة الكترونية حكومية متكاملة تترجم اهداف حكومة التغيير البناء وبما يدعم خطط التنمية ويحقق النمو الاقتصادي . وفي الأخير أتوجه بالشكر الجزيل لكل من ساهم في انجاز هذا العمل .

# خطوات إنشاء حساب

## عبر البوابة الإلكترونية

يتيح لك إنشاء حساب في البوابة الإلكترونية أن تحصل على خدمات وزارة الاقتصاد والصناعة والاستثمار قطاع خدمات بيئة الأعمال عن بعد في أي وقت ومن أي مكان



01

### رابط الدخول المباشر للبوابة

من الواجهة الرئيسية لموقع الوزارة انقر على البوابة الإلكترونية للخدمات، وبإمكانك الدخول مباشرة عبر رابط البوابة (<https://e-moit.gov.ye>)

03

### كود التفعيل

أدخل رقم كود التفعيل الذي تلقيته عبر جوالك في الحساب ومن ثم انقر على " التالي " للتفعيل وتأكيذ إنشاء الحساب .

02

### إنشاء حسابك الشخصي

من خلال النقر على " إنشاء حساب " الموجود أسفل يسار واجهة تسجيل الدخول ومن ثم قم بتعبئة البيانات الشخصية المطلوبة في الحقول وإرسال الطلب بالنقر على " سجل الآن "

04

### تأكيذ الحساب

قم بتأكيذ إنشاء الحساب بإدخال اسم المستخدم (الأيمل / رقم الجوال) وكلمة المرور وانقر على "دخول"

# مراحل طلب تجديد العلامة التجارية عبر البوابة الإلكترونية

يمر طلب تجديد العلامة التجارية بأربع مراحل أساسية هي:



## المرحلة الرابعة

قيد تجديد  
العلامة وإصدار  
اشعار تجديد  
العلامة التجارية

## المرحلة الثالثة

استقبال  
وفحص بيانات  
ووثائق الطلب

## المرحلة الثانية

سداد رسوم  
واجور الطلب  
(موبايل موني)

## المرحلة الاولى

تقديم الطلب  
عبر البوابة  
(طلب تجديد  
علامة)

# 1

لنتمكن عزيزنا طالب الخدمة من تقديم طلب تجديد العلامة التجارية، قم بتسجيل الدخول إلى حسابك في بوابتنا الالكترونية وأتبع الارشادات الموضحة في الصفحات التالية

## تقديم الطلب عبر البوابة (طلب تجديد علامة)

من الواجهة الرئيسية لحسابك اذهب إلى قائمة الخدمات واضغط على تبويب «العلامات التجارية»، ومن ثم اضغط «على طلب تجديد علامة» من القائمة المنسدلة وستظهر لك خطوات تقديم الطلب، يتوجب عليك تحري إدخال البيانات فيها وصحة ارفاق الوثائق بدقه وعناية



العلامات التجارية

الاسم التجاري	الاسم الفردي	العلامات التجارية	طلب إيداع علامة	طلب نشر إيداع	طلب تجديد علامة	إصدار عدد النشر	قائمة الاعتراضات	طلب نقل ملكية علامة	طلب تغيير اسم المالك	طلب تغيير العنوان	قائمة الطلبات	الشركات التجارية	الوكالات التجارية
10	19	100%	19	16%	3	3	3	5	3	3	19	3	3

اشعار تعديل  
طلب التجديد رقم 84179 غير مطابق للاسم التجاري والسجل التجاري في الوزارة. يرجى من المتقدم ادخل على قائمة الطلبات من حسابك في بوابة الخدمات الالكترونية للوزارة

اشعار تعديل  
طلب تعديل بيانات فاتح رقم 82347 غير مطابق لبيانات السجل التجاري. يرجى من المتقدم ادخل على قائمة الطلبات من حسابك في بوابة الخدمات الالكترونية للوزارة

اشعار سداد  
تم استقبال طلبك رقم 84184. يرجى سداد مبلغ 98540 ريال بتمويل النقد وأدور النشر والاشعار عبر محافظة موبائل مودرن رقم تحميل 556100084184

اشعار قبول  
تم قبول طلب الحجز رقم 84175، للتفاصيل ادخل على حسابك في البوابة

تنبيه

الخطوة الأولى: قم باستكمال تعبئة بيانات طالب تجديد العلامة التجارية واحرص ان تكون صحيحة ومطابقة للوثائق المرفقة ومن ثم قم بالانتقال إلى الخطوة الثانية بالنقر على «التالي»

الجمهورية العربية  
وزارة الاقتصاد والصناعة  
والاستثمار

تاجر

الاسماء التجارية • طلب تجديد علامة

الخطوة (1)  
بيانات طالب الإيداع

الخطوة (2)  
مراجعة وإرسال الطلب

طلب تجديد علامة

بيانات المرشح / شخص اعتباري

بيانات المرشح / وائل أبو بكر عوض سالم

الاسم التجاري  
(اسم المالك)

الجنسية

الرقم الآلي  
للسجل

رقم السجل التجاري

الرقم الضريبي

العنوان

التلفون

أدخل رقم السجل

أدخل الرقم الضريبي

الامانة - مديرية معين - حي الرفاص

تاريخ الانتهاء

تاريخ الانتهاء

الإيميل

65255@gmail.com

7703\*1-1-1

التالي السابق

فور الانتهاء من تعبئة البيانات انقر على "التالي" للانتقال إلى الخطوة التالية

الاسماء التجارية  
السجلات الفردية  
العلامات التجارية  
طلب إيداع علامة  
طلب نشر إيداع  
طلب تجديد علامة  
اصدار عدد النشر  
قائمة الاعتراضات  
طلب نقل ملكية علامة  
طلب تغيير اسم المالك  
طلب تغيير العنوان  
قائمة الطلبات  
الشركات التجارية  
الوكالات التجارية



## في الخطوة الثالثة: قم بتجاوز هذه الخطوة بالانتقال إلى الخطوة الرابعة مباشرة دون ان تدخل أي بيانات فيها وذلك بالضغط على «التالي»

الجمهورية العربية السورية  
وزارة الاقتصاد والصناعة  
والاستثمار

تاجر

العلامات التجارية • طلب تحديد علامة

الخطوة (1) بيانات طلب الإيداع

الخطوة (2) بيانات العلامة التجارية

الخطوة (3) بيانات الأسبقية

الخطوة (4) مرفقات الطلب

الخطوة (5) مراجعة وإرسال الطلب

رقم الأسبقية

تاريخ الأسبقية

بلد الأسبقية

إضافة إلى القائمة +

إضافة الأسبقية يرجى الضغط على الزر المقابل

لا يوجد بيانات للأسبقية

السابق التالي

الاسماء التجارية

السجلات الفردية

العلامات التجارية

طلب إيداع علامة

طلب نشر إيداع

طلب تحديد علامة

إصدار عدد النشر

قائمة الاعتراضات

طلب نقل ملكية علامة

طلب تغيير اسم المالك

طلب تغيير العنوان

قائمة الطلبات

الشركات التجارية

الوكالات التجارية

جميع الحقوق محفوظة لوزارة الاقتصاد والصناعة والاستثمار © 2025 - تصميم وتطوير إدارة التطوير

قم  
بالانتقال إلى  
الخطوة الرابعة  
بالضغط على  
"التالي"

في الخطوة الرابعة: يتوجب عليك إرفاق الوثائق المطلوبة من واقع الاصول الموضح اسمائها أمام كل حقل كلاً على حده، مع مراعاة إرفاق كل وثيقة بصورة واضحة خالية من التشويه بصيغة «.jpg , jpeg».

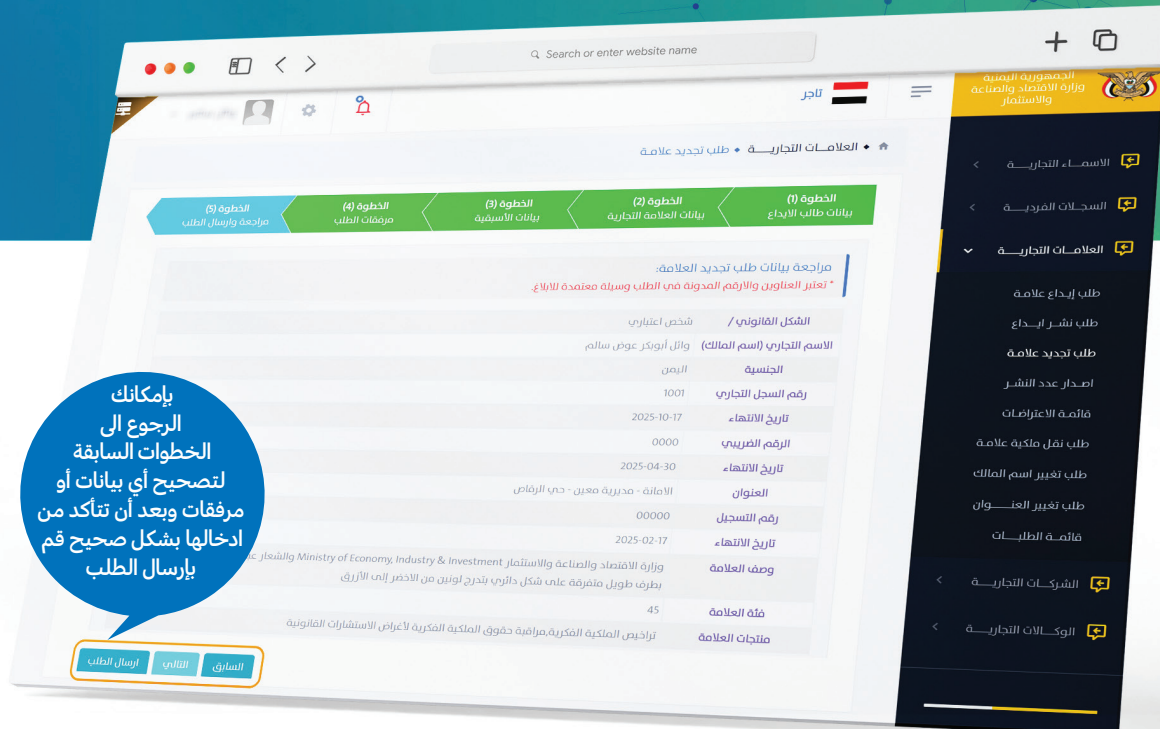
إرفاق  
الوثائق قم  
بالضغط على أيقونة  
"اختار" ومن ثم قم باختيار  
صورة الوثيقة المحفوظة في  
جهازك أو التقاط صورة  
واضحة لها  
وتأكيد إرفاقها

التد المسموح لكل مرفق، 5 ميجا -  
الامتدادات المسموحة للمرفقات \*.jpg, jpeg  
- المرفقات التي امامها (\*) مطلوبة

صورة السجل التجاري للوكيل ساري المفعول ✓  
صورة البطاقة الضريبية لطالب التسجيل سارية المفعول ✓  
صورة التوكيل ✓  
مصادقات التوكيل ✓  
صورة العلامة التجارية \* ✓  
صورة السجل التجاري لطالب التسجيل ساري المفعول \* ✓  
صورة شهادة تسجيل العلامة \* ✓

**ملاحظة:** يرجى التأكد من صحة إرفاق الوثائق كما يجب أن تكون صورة العلامة واضحة وخالية من أي محتوى غير مرتبط بالعلامة ومن ثم الانتقال إلى الخطوة التالية

في الخطوة الخامسة "مراجعة وإرسال الطلب": يتوجب عليك مراجعة البيانات المدخلة في الخطوات السابقة بعناية والتحقق من انعدام الأخطاء فيها، ومن ثم قم بالضغط على «إرسال الطلب» ليصلك اشعار تأكيد إرسال الطلب ولزوم سداد رسوم واجور تجديد العلامة التجارية برسالة نصية SMS



بإمكانك الرجوع الى الخطوات السابقة لتصحيح أي بيانات أو مرفقات وبعد أن تتأكد من إدخالها بشكل صحيح قم بإرسال الطلب

# 2

## سداد رسوم واجور تجديد العلامة ومتابعة الطلب

### تم ارسال الطلب بنجاح



بعد إرسال الطلب سيتم إشعارك بنجاح ارسال الطلب  
ولزوم سداد رسوم واجور الطلب عبر كلا مما يلي:

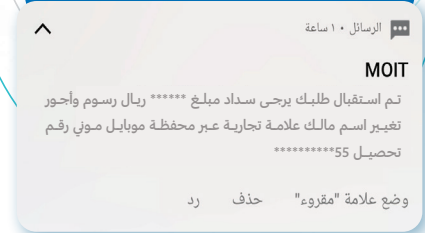
التنبيه في الاشعارات أعلى  
صفحة حسابك في البوابة  
بالضغط على زر "الجرس"



ويتوجب عليك سداد رسوم واجور  
الطلب عبر تطبيق محفظة موبايل  
موني برقم التحصيل المدون في الرسالة  
النصية وذلك بالدخول إلى «مدفوعات»  
ثم مدفوعات حكومية >> ثم امر  
تحصيل حكومي وبعدها قم بإدخال  
رقم التحصيل وتأكد أمر السداد.

وفي حال لم يتوفر لديك حساب في  
محفظة موبايل موني، فيمكنك طباعة  
حافطة سداد رسوم الطلب والتوجه إلى  
أحد فروع كاك بنك

إرسال رسالة نصية SMS  
الى رقم جوالك المسجل في  
حساب البوابة



قائمة الطلبات «متابعة حالة ونتيجة الطلب وطباعة حافظة السداد» بعد ارسال الطلب سيحال مباشرة إلى «قائمة الطلبات» في حسابك وسيظل في حالة انتظار السداد حتى يتم السداد، ولتتمكن من طباعة حافظة رسوم الطلب ومتابعة سير طلبك وتتبع حالته قم بالدخول إلى طلبك عبر تبويب «قائمة الطلبات» ثم اضغط على ايقونة "الدائرة الخضراء (+)" ومن ثم الاطلاع على "حالة الطلب" و "نتيجة الطلب" كما هو موضح بالصورة.



قائمة الطلبات

رقم الطلب	تاريخ الطلب	نوع العملية	رقم العلامة	اسم العلامة	المدة
83847	03-05-2025-03-05	تحديد علامة	123	وزارة الاقتصاد والصناعة والاستثمار Ministry of Economy, Industry & Investment دائرة من أسهم احدها بطرق طويل منفردة على شكل دائري مدرج لوتين من الاخر إلى الازرق	4

قم بالضغط على الدائرة الأخضر.

يمكنك الضغط على "الثلاث النقاط" (: :) لاستعراض تفاصيل الطلب او طباعة الحافظة

قائمة الطلبات

جميع الحقوق محفوظة لوزارة الاقتصاد والصناعة والاستثمار © 2025 - تصميم وتطوير إدارة التطوير.



# 3

## استقبال وفحص بيانات ووثائق الطلب

بعد أن تقوم بسداد رسوم وأجور الطلب سيحال الطلب مباشرة للفحص والمراجعة من قبل مختص البوابة الالكترونية ويتوجب عليك في هذه المرحلة متابعة نتائج فحص الطلب ومراحل سير الإجراءات بالاطلاع على "حالة الطلب" و"نتيجة الطلب" من حسابك "قائمة الطلبات"

### الطلب قيد الفحص والمراجعة



بمجرد تأكيد سداد الرسوم والأجور سيحال الطلب للفحص والمراجعة وسيقوم مختص البوابة الإلكترونية بمراجعة البيانات والوثائق المدخلة في الطلب للتحقق من صحة إدخالها واستيفاء الوثائق، وفي حال تبين وجود أي ملاحظات سيتم إعادة الطلب لحسابك وإشعارك برسالة نصية SMS بلزوم تعديل الطلب ليتوجب عليك الدخول الى طلبك من «قائمة الطلبات» والإطلاع على الملاحظات المدونة أسفل «نتيجة الطلب» ثم تعديل الطلب وإعادة إرساله.

الاسماء التجارية <

السجلات الفردية <

العلاقات التجارية >

طلب إيداع علامة

طلب نشر إيداع

طلب تجديد علامة

اصدار عدد النشر

قائمة الاعتراضات

طلب نقل ملكية علامة

طلب تغيير اسم المالك

طلب تغيير العنوان

قائمة الطلبات

الشركات التجارية <

الوكالات التجارية <

جميع الحقوق محفوظة لوزارة الاقتصاد والصناعة والاستثمار © 2025 - تصميم وتطوير إدارة التطوير.

في حال تم اشعارك عبر الرسالة النصية SMS بلزوم تعديل الطلب، يتوجب عليك الدخول الى حسابك والاطلاع على الملاحظات المدونة أسفل «نتيجة الطلب» لمعرفة ما يتطلب منك تصحيحه من البيانات أو الوثائق المدخلة في الطلب، بعدها قم بالدخول لتعديل الطلب وإعادة ارساله.



الجمهورية العربية السورية  
وزارة الاقتصاد والصناعة والاستثمار

الاسماء التجارية  
السجلات الفردية  
العلامات التجارية  
طلب إيداع علامة  
طلب نشر إيداع  
طلب تحديد علامة  
اصدار عدد النشر  
قائمة الاعتراضات  
طلب نقل ملكية علامة  
طلب تغيير اسم المالك  
طلب تغيير العنوان  
قائمة الطلبات  
الشركات التجارية  
الوكالات التجارية

بحث

عرض 5 سجلات

رقم الطلب	تاريخ الطلب	نوع العملية	رقم العلامة	اسم العلامة	المنته	حالة الطلب
83847	03-05-02 2025-03-05	تجديد علامة	123	وزارة الاقتصاد والصناعة والاستثمار Economy, Industry & Investment	4	فرد التعديل واستكمال البيانات

نتائج فحص ومراجعة الطلب "الملاحظات"

نتيجة الطلب  
انتظار تعديل الطلب  
[مطلوب تصحيح تاريخ انتهاء العلامة]

يرجى تعديل بيانات الطلب رقم \*\*\*\*، لمزيد من التفاصيل ادخل بوابة الخدمات الالكترونية للوزارة

MOIT الرسائل ١٠ ساعة

وضع علامة "مقروء" حذف رد

لتعديل الطلب قم بالضغط على "الفلان النقاط (:)" ثم اضغط على خيار "تعديل الطلب" وقم بتعديل البيانات المطلوب منك تصحيحها فقط بالانتقال إلى الخطوة التي يوجد فيها الحقل الخاص بتلك البيانات أو المرفقات ومن ثم إعادة إرسال الطلب

جميع الحقوق محفوظة لوزارة الاقتصاد والصناعة والاستثمار © 2025 - دمشق وسوريا



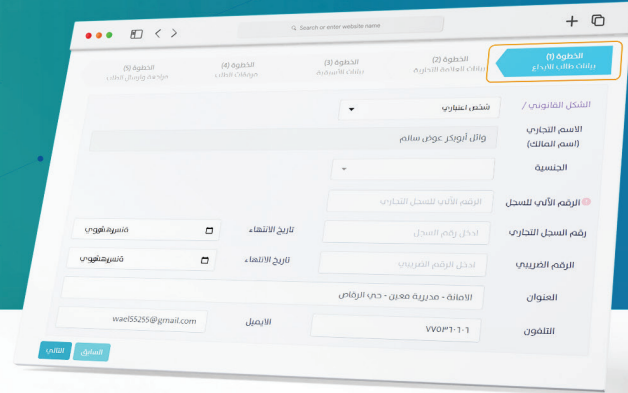
## خطوات تعديل بيانات الطلب ومرفقاته ثم إعادة ارسال الطلب

إذا كانت ملاحظات الفاحص المرسله إليك متعلقة بالتعديل في البيانات المدخلة في الطلب فعليك الانتقال إلى الخطوة التي يوجد فيها الحقل الخاص بتلك البيانات المطلوب منك تعديلها من بين الخطوتين الأولى والثانية مستدلاً برقم الخطوة وعنوانها ثم تصحيحها حسب الملاحظات



وفي حال كانت ملاحظات الفاحص المرسله إليك متعلقة بالوثائق المرفقة فعليك الانتقال إلى الخطوة الرابعة وإعادة ارفاق الوثيقة حسب الملاحظات في الحقل الخاص بها بصورة واضحة.

بعد استيفاء جميع تلك الملاحظات قم بمراجعة بيانات الطلب وإرساله من الخطوة الخامسة



في حال كان الطلب مستوفي فسيتم ترحيل الطلب إلى الإدارة ليقدم تجديد العلامة التجارية في سجل التجديدات وسيتم إشعارك بإحالة الطلب برسالة نصية SMS وعليك انتظار قبول الطلب ومنحك اشعار تجديد العلامة التجارية.



الجمهورية العربية السورية  
وزارة الاقتصاد والصناعة والاستثمار

تاجر

الاسماء التجارية  
السجلات الفردية  
العلامات التجارية  
طلب إيداع علامة  
طلب نشر إيداع  
طلب تجديد علامة  
اصدار عدد النشر  
فائمه الاعتراضات  
طلب نقل ملكية علامة  
طلب تغيير اسم المالك  
طلب تغيير العنوان  
فائمه الطلبات  
الشركات التجارية  
الوكالات التجارية

العلامات التجارية • قائمة الطلبات

عرض 5 سجلات

رقم الطلب	تاريخ الطلب	نوع العملية	رقم العلامة	اسم العلامة	المدة	حالة الطلب
83847	03-05-02 2025-03-05	تجديد علامة	123	وزارة الاقتصاد والصناعة والاستثمار Ministry of Economy, Industry & Investment دائرة من أسهم إحصاء بطرف طويل مترجمة على شكل دائري بخارج لوطين من الاضهر إلى الأرق	4	انتظار قيد الطلب

تجديد الطلب  
طلب تجديد علامة تجارة  
[الطلب بانتظار المبدأ]

MOIT

تم فحص طلبك رقم \*\*\*\*، لتجديد العلامة التجارية رقم \*\*\*\*\*

عرض 1 إلى 1 من إجمالي 1 سجلات

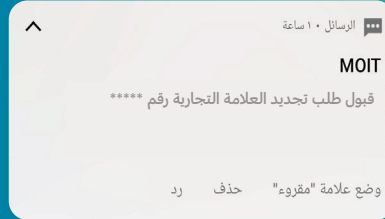
وضع علامة "مقروء" حذف رد

جميع الحقوق محفوظة لوزارة الاقتصاد والصناعة والاستثمار © 2025 - تصميم وتطوير إدارة التطوير.

## تم قيد تجديد العلامة التجارية

فور استكمال إجراءات قيد طلب تجديد العلامة التجارية سيتم قبول الطلب وستصلك رسالة نصية SMS تشعرك بالقبول وسيحال الطلب مباشرة للنشر في مجلة التجارة، ويتوجب عليك الحضور إلى الوزارة لاستلام إشعار تجديد العلامة التجارية

مع تحيات  
وزارة الاقتصاد  
والصناعة  
والاستثمار





البوابة الالكترونية  
SERVICE PORTAL



  @moit.gov.ye