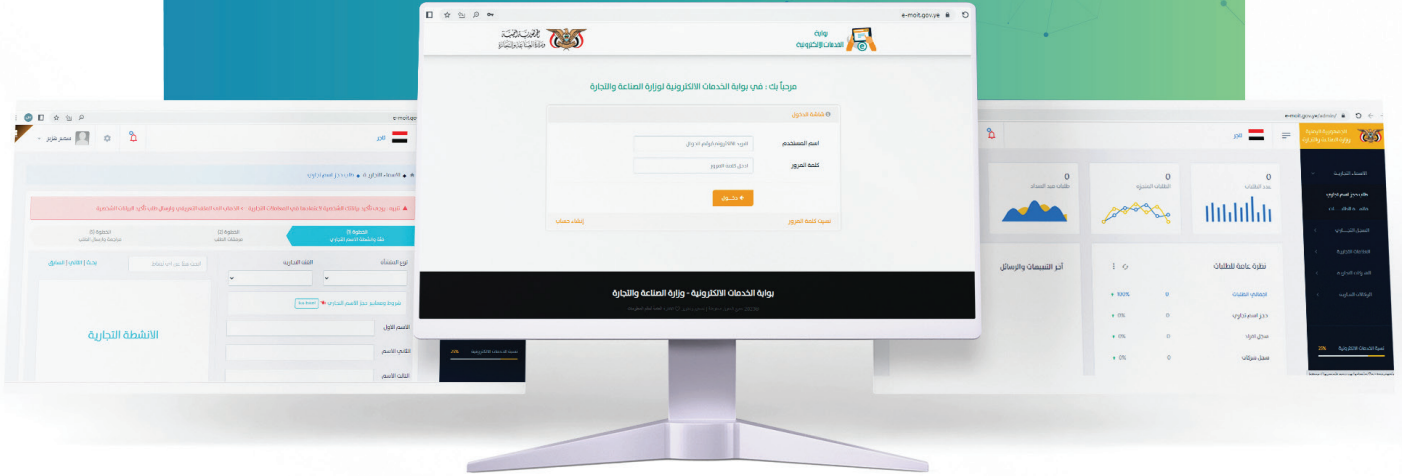




الدليل الإرشادي لتأسيس شركة تجارية

Welcome! مرحباً



الإصدار الثاني
ديسمبر 2024

الدليل الإرشادي
لتأسيس شركة تجارية

الافتتاحية OPENING

م . معين هاشم أحمد المحاقري وزير الاقتصاد و الصناعة والاستثمار

المتغيرات المتسارعة في عالم المال والاعمال تحتم علينا ان نواكب هذه التطورات بما يخدم اقتصادنا الوطني ويحسن بيئة الاعمال في بلادنا ، ووفقا لبرنامج حكومة التغيير والبناء وبرنامج التحفيز الاقتصادي في ضرورة تحسين وتسهيل الخدمات المقدمة للمواطنين والتوجهه نحو الخدمات الرقمية .. تعمل وزارة الاقتصاد والصناعة والاستثمار على تطوير وتوسيع خدمات البوابة الالكترونية للوزارة وفق آليات سلسلة تحقق تبسيط الإجراءات أمام القطاع الخاص ورواد الاعمال والمواطنين ، ويجعل جميع خدمات الوزارة في متناولهم بسهولة ويسر.

كما تعمل الوزارة على انتقال كافة الجهات التابعة للوزارة – في الهيئة اليمنية للمواصفات والمقاييس وضبط الجودة والهيئة العامة للاستثمار وبقية الجهات الاخرى - للعمل الالكتروني وأتمتة الإجراءات وفق رؤية متكاملة للإنتقال نحو فضاء رقمي يلبي احتياجاتنا ويستشرف المستقبل.



الفاضي / عبدالفتاح أحمد قاسم النويد وكيل قطاع خدمات الأعمال

استجابة لموجهات السيد القائد عبدالملك بن بدر الدين الحوثي بحفظه الله، ولتوجيهات القيادة، بضرورة أتمة الإجراءات الحكومية وتبسيطها وسرعة انجاز المعاملات وتقديم الخدمات، عمل قطاع خدمات الاعمال على تحقيق ذلك من خلال البوابة الالكترونية وكذا الموقع الرسمي للوزارة، لتكون البوابة الالكترونية بمثابة النواة الرئيسية الالكترونية للحكومة والوسيلة المعتمدة لتبادل وتوحيد البيانات بين جميع الجهات الحكومية، ولتنطوي بها ومن خلالها مرحلة الإجراءات التقليدية والروتين الإداري، وليصبح بإمكان طالبي خدمات الوزارة تقديم طلباتهم وسداد الرسوم والأجور اللازمة في أي وقت ومن أي مكان وبكفاءة زر، ولنساهم بهذا العمل على تقديم عمل يخدم البلاد والعباد، ويعكس تحسين بيئة الأعمال في اليمن لتواكب التطور التكنولوجي في البلدان المتقدمة، لا ننسى ان نشير هنا الى جهود وزير الصناعة والتجارة السابق الأستاذ محمد شرف المطهر الذي كان له بصمته المميزة في تدشين عمل البوابة الالكترونية .

و اليوم وزارة الاقتصاد والصناعة والاستثمار بقيادة الأخ العزيز المهندس معين هاشم المحاقري تعمل على مواصلة هذا المشروع المهم من خلال العمل المستمر على تطوير الخدمات وإطلاق خدمات جديدة ، وبفضل من الله وصلنا الى اتمة كافة خدمات البوابة الالكترونية .

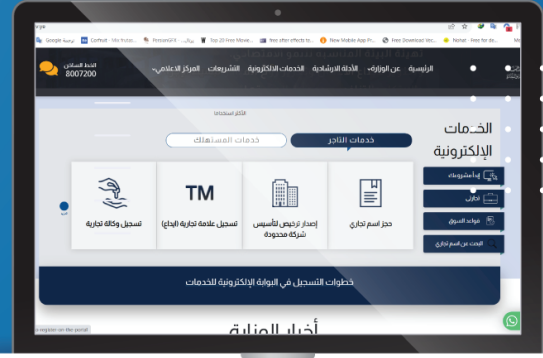
وقد صممت البوابة لتكون قابلة لاستيعاب جميع نوافذ الجهات الحكومية ذات العلاقة وتنتظع للعمل ضمن منظومة الكترونية حكومية متكاملة تترجم اهداف حكومة التغيير البناء وبما يدعم خطط التنمية ويحقق النمو الاقتصادي . وفي الأخير أتوجه بالشكر الجزيل لكل من ساهم في انجاز هذا العمل .



خطوات إنشاء حساب

عبر البوابة الإلكترونية

يتيح لك إنشاء حساب في البوابة الإلكترونية أن تحصل على خدمات وزارة الاقتصاد والصناعة والاستثمار قطاع خدمات بيئة الأعمال عن بعد في أي وقت ومن أي مكان



01

رابط الدخول المباشر للبوابة

من الواجهة الرئيسية لموقع الوزارة انقر على البوابة الإلكترونية للخدمات، وبإمكانك الدخول مباشرة عبر رابط البوابة (<https://e-moit.gov.ye>)

02

إنشاء حسابك الشخصي

من خلال النقر على " إنشاء حساب " الموجود أسفل يسار واجهة تسجيل الدخول ومن ثم قم بتعبئة البيانات الشخصية المطلوبة في الحقول وإرسال الطلب بالنقر على " سجل الآن "

03

كود التفعيل

أدخل رقم كود التفعيل الذي تلقيته عبر جوالك في الحساب ومن ثم انقر على " التالي " للتفعيل وتأكيذ إنشاء الحساب .

04

تأكيذ الحساب

قم بتأكيذ إنشاء الحساب بإدخال اسم المستخدم (الأيمل / رقم الجوال) وكلمة المرور وانقر على "دخول"

مراحل تأسيس الشركة

تمر تأسيس شركة بأربع مراحل أساسية هي:



ملاحظة:

في مرحلة حجز الاسم التجاري يتم تقديم الطلب وفقاً للتعليمات والشروط المتعلقة بالخدمة كما هو مبين في الدليل الإرشادي الخاص بها.

في المرحلة الثانية يتم توثيق توقيعات الشركاء أو وكلائهم على كلاً من عقد تأسيس الشركة ونظامها الأساسي ومحضر اتفاق الشركاء حسب نوع الشركة امام أحد الجهات المعتمدة (مراقب الشركات بالوزارة أو قلم التوثيق في المحكمة التجارية أو مكتب الوزارة بالمحافظة) وفقاً للنموذج المعتمد لدى الوزارة، وبعدها إذا كانت الشركة من نوع محدودة أو مساهمة يتم إيداع رأس المال النقدي في البنك المعتمد واستصدار شهادة بنكية موجهة الى الوزارة.

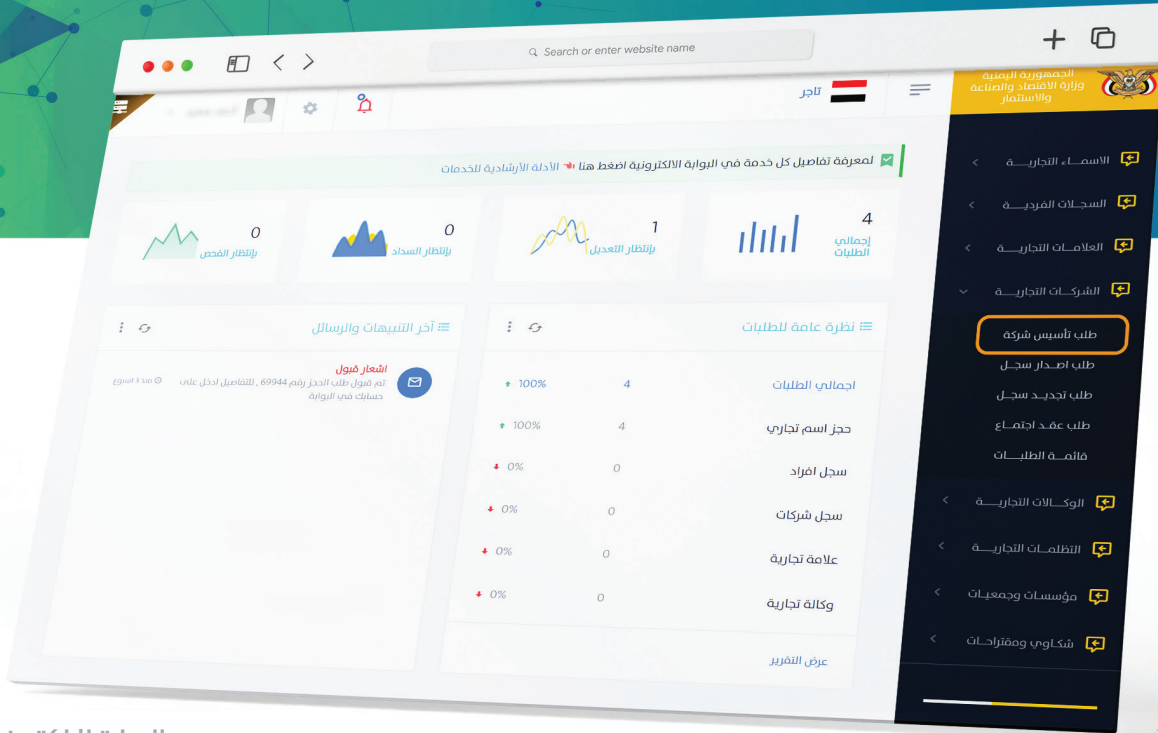
يمكنك الاطلاع على نماذج عقد التأسيس والنظام الأساسي لأي شركة ترغب في تأسيسها والاطلاع على شروط ومتطلبات تأسيس الشركة وذلك من خلال الذهاب الى الخدمات الإلكترونية في الصفحة الرئيسية لموقع الوزارة «moit.gov.ye» واختيار نوع الشركة ومن ثم الضغط على (الحصول على الخدمة).

طريقة تقديم طلب تأسيس الشركة

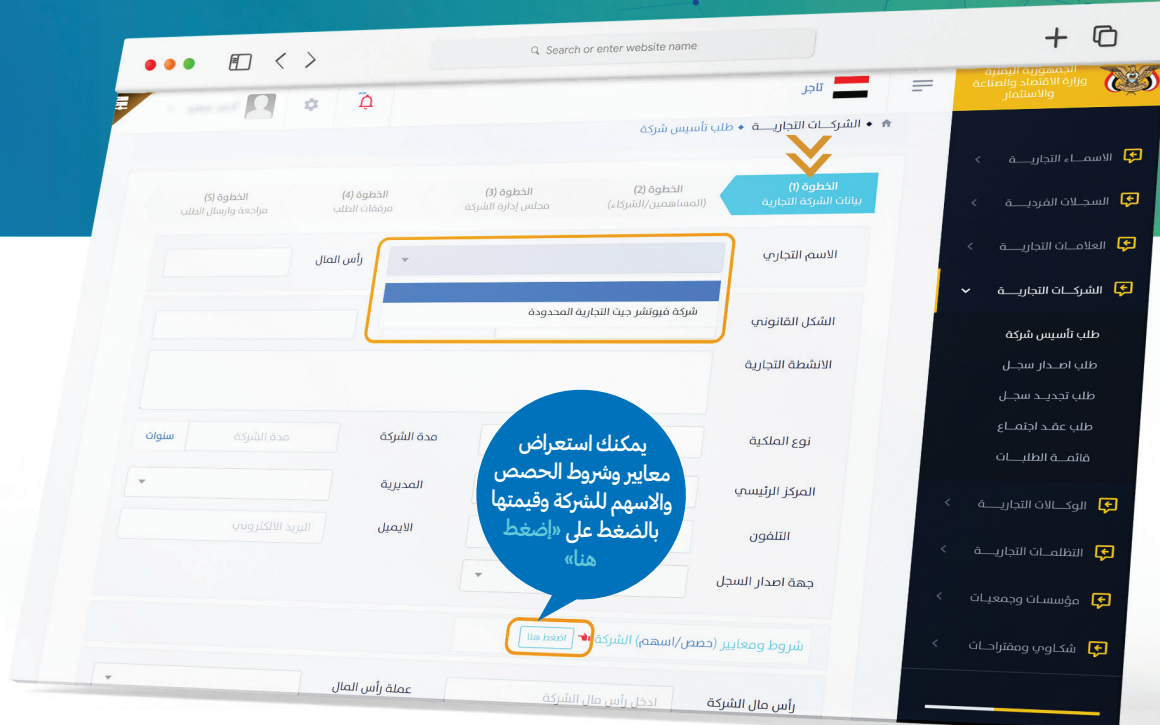
عزيزنا مقدم الطلب بعد أن تنتهي من متطلبات المرحلة الأولى والثانية من مراحل تأسيس الشركة وبعد ان تستوفي كافة المتطلبات والوثائق الخاصة بتأسيس الشركة، تقدم بطلب تأسيس الشركة عبر البوابة الالكترونية وذلك بتسجيل الدخول إلى حسابك وإتباع الإرشادات التالية:



أولاً: من قائمة الخدمات اضغط على "الشركات التجارية" وقم باختيار "طلب تأسيس شركة" ثم قم بالبدء في إدخال البيانات في كل خطوة من واقع الوثائق التي استوفيتها في المراحل السابقة حتى تصل إلى آخر خطوة "مراجعة وإرسال الطلب"



ثانياً: قم باختيار "الاسم التجاري" المحجوز لتأسيس شركتك وستظهر البيانات الأخرى المتعلقة بالاسم التجاري مثل "رأس المال"، "الشكل القانوني"، "الفئة التجارية"، "الأنشطة التجارية" بشكل تلقائي، ومن ثم قم بتعبئة البيانات المطلوبة في الحقول الأخرى وبعدها أنتقل الى الخطوة التالية، كما يجب في هذه الخطوة مراعاة اختيارك لجهة إصدار السجل التجاري للشركة والتي ستحدد الجهة التي سيحال إليها طلبك حسب ما ستقوم باختياره.



ثالثاً: في الخطوة الثانية قم بإدخال بيانات الشركاء في الشركة بالضغط على أيقونة الإضافة (+) حيث تدخل بيانات الشركاء من واقع وثيقة عقد تأسيس الشركة مع مراعاة الحد الأدنى والأعلى لعدد الشركاء لكل نوع من أنواع الشركات، وتحديد نوع الشركاء ففي حال كان الشريك شخصية اعتبارية فيجب ان تدخل البيانات من واقع سجلها التجاري ويجب ان ترفق المستندات المطلوبة عند دخول شخصية اعتبارية شريكة في هذه الشركة بالخطوة (4)

التجارة

الجمهورية العربية السورية
وزارة الاقتصاد والصناعة
والاستثمار

الاسماء التجارية <

السجلات المرصدة <

العلامات التجارية <

الشركات التجارية >

طلب تأسيس شركة

طلب إصدار سجل

طلب تجديد سجل

طلب عقد اجتماع

ماتمة الطل

الوكالات

التظام

مؤسسات

شكاوي ومقترحات

جميع الحقوق محفوظة

الخطوة (1)
بيانات الشركة التجارية

الخطوة (2)
(المساهمين/الشركاء)

الخطوة (3)
محلى إدارة الشركة

الخطوة (4)
مرفقات الطلب

الخطوة (5)
مراجعة وإرسال الطلب

بيانات الشركاء/المساهمين:

شروط وتعايير الممثلون القانونيون لشركات

إضافة شريك/مساهم

نوع (الشريك/المساهم)

التسمية

الاسم

رقم الهوية

المبلغ المدفوع

طريقة الوفاء

نوع المسؤولية

رقم الهاتف

صفحة في حد ذاته

إضافة إلى القائمة

إضافة

في حال شركات التوصية البسيطة تحدد نوع مسؤولية الشريك «موصي» أو «متضامن» ويجب ان يكون أحد الشركاء على الأقل شريك موصي والشريك الآخر متضامن، ولا يحق للشريك الموصي إدارة الشركة

بعد ان يتم ادخال جميع بيانات الشريك اضغط على «+ إضافة» إلى القائمة» وابدأ بإدخال بيانات الشريك الاخر وهكذا حتى يتم إضافة آخر شريك



قم بإرفاق الهوية الشخصية لكل شريك بعد أن تقوم بأسكنة الواجهة الأمامية والخلفية للهوية الشخصية وحفظها على جهازك بصيغة ملف pdf، ومن ثم قم بالضغط على زر "اختار" واختيار الملف الذي قمت بحفظه والضغط على "فتح / open"، ويجب ان تكون صور الوجه الأمامي والخلفي للهوية واضحاً

رابعاً: في الخطوة الثالثة يتم عرض أسماء ممثلي "إدارة الشركة" التي تم تحديد مسؤولية كلاً منهم عند إدخال بيانات كل شريك في الخطوة السابقة، ويتوجب عليك في هذه الخطوة إدخال بيانات مراقب حسابات الشركة (المحاسب القانوني) الذي تم تعيينه من قبل الشركاء والموثق في محضر اتفاق الشركاء

الجمهورية العربية
وزارة الاقتصاد والصناعة
والاستثمار

تاجر

Search or enter website name

الشركات التجارية • طلب تأسيس شركة

الخطوة (1)
بيانات الشركة التجارية

الخطوة (2)
(المساهمين/الشركاء)

الخطوة (3)
مجلس إدارة الشركة

الخطوة (4)
مرفقات الطلب

الخطوة (5)
مراجعة وارسال الطلب

بيانات مجلس الإدارة

الصفة	الاسم
مدير عام	يُدخل اسم الشريك الاول كما هو في عقد تأسيس الشركة
عضو	يُدخل اسم الشريك الثاني كما هو في عقد تأسيس الشركة

بيانات المحاسب القانوني للشركة

المحاسب القانوني

ادخل اسم المحاسب القانوني

رقم الترخيص

000

تاريخ انتهاء الترخيص

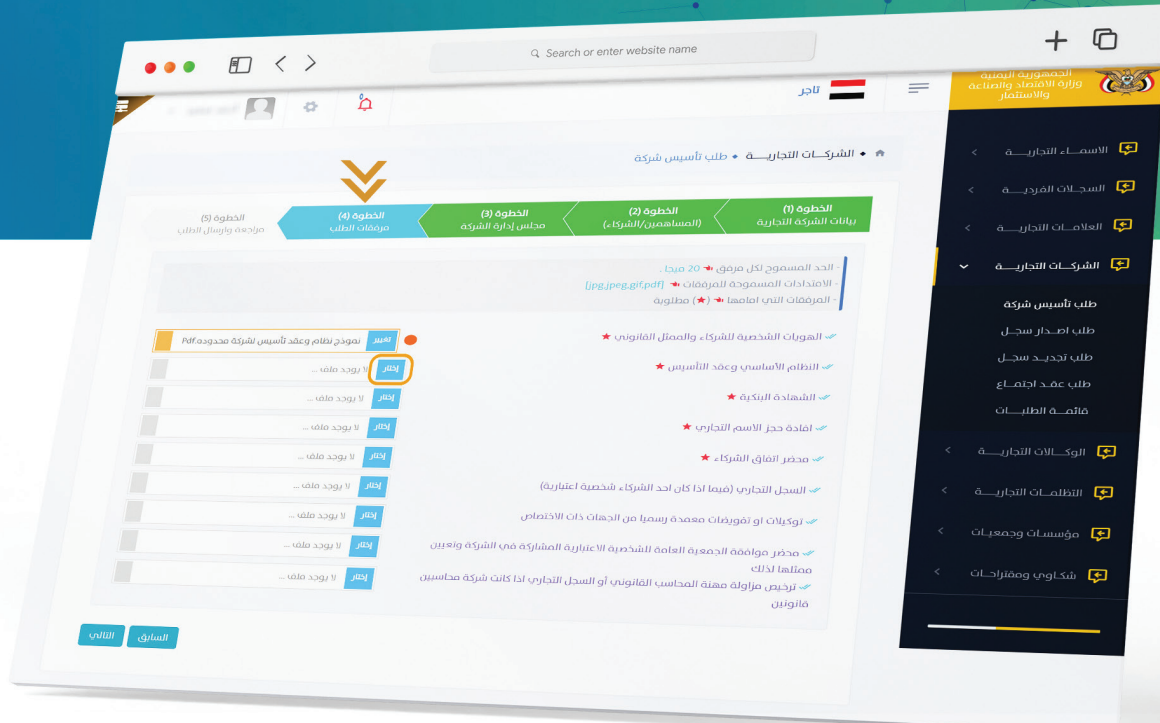
19 01 2020

التالي

السابق

- الاسماء التجارية
- السجلات المرفقة
- العلامات التجارية
- الشركات التجارية
- طلب تأسيس شركة
- طلب اصدار سجل
- طلب تجديد سجل
- طلب عقد اجتماع
- مائمة الطلبات
- الوكالات التجارية
- التظلمات التجارية
- مؤسسات وجمعيات
- شكاوي ومقتراحات

خامساً: في الخطوة الرابعة قم بإرفاق المستندات الموضح بيانها أمام كل خانة، وذلك بعد ان تقوم بأسكنة المستندات الخاصة بكل متطلب للشركة وحفظها على جهازك مراعيأ الامتدادات المطلوبة وحجم كل ملف، ومن ثم قم بالضغط على "اختار" لإرفاق الملف الذي قمت بحفظه، ويفضل ان تكون جميع المرفقات بصيغة ملف pdf



سادساً: في الخطوة الخامسة قم بمراجعة البيانات المدخلة في الخطوات السابقة والتحقق من صحة إدخالها ومراعاتها للشروط القانونية، ومن ثم قم بالضغط على "إرسال الطلب" ليتم إحالة طلبك لسداد الرسوم، وستصلك رسالة نصية "sms" تأكد ارسال طلبك وتشعرك بلزوم سداد الرسوم برقم التحصيل.

الجمهورية العربية
وزارة الاقتصاد والصناعة
والاستثمار

التاجر

الشركات التجارية • طلب تأسيس شركة

الخطوة (1) بيانات الشركة التجارية
الخطوة (2) (المساهمين/الشركاء)
الخطوة (3) مجلس إدارة الشركة
الخطوة (4) مستندات الطلب
الخطوة (5) مراجعة وإرسال الطلب

مراجعة بيانات طلب تأسيس شركة تجارية:
* تعذر العثور على الأرقام المدخلة في الطلب وسيلة معتمدة للإلاع

الاسم التجاري	الخطوة (1) بيانات الشركة التجارية
شركة فيونشر جيت التجارية المحدودة	بيانات الشركة التجارية
رأس المال 17000,000	بيانات الشركة التجارية
شركة محدودة	بيانات الشركة التجارية
استيراد	بيانات الشركة التجارية
وكلاء البيع في الأغذية والمشروبات + المياه الغازية والعبوات المعدنية + امعدات وأدوات التنظيف + حفاظات ومستلزمات	الأنشطة التجارية
قطاع خاص	نوع الملكية
25	مدة الشركة
أمانة العاصمة	المركز الرئيسي
مديرية الوحدة	المديرية
ديوان عام الوزارة	جهة إصدار السجل
17000000	رأس مال الشركة

الاسم التجاري
رأس المال
الشكل القانوني
المهنة التجارية
الأنشطة التجارية
نوع الملكية
مدة الشركة
المركز الرئيسي
المديرية
جهة إصدار السجل
رأس مال الشركة

الرسائل ١٠ ساعة

MOIT

تم استقبال طلبك، يرجى سداد مبلغ **** ريال رسوم وأجور تأسيس شركة تجارية عبر محفظة موبايل موني رقم تحصيل *****

وضع علامة "مقروء" حذف رد

إرسال الطلب التالي السابق

الاسماء التجارية
البيانات الفردية
العلامات التجارية
الشركات التجارية
طلب تأسيس شركة
طلب إصدار سجل
طلب تجديد سجل
طلب عقد اجتماع
قائمة الطلبات
الوكالات التجارية
التظلمات التجارية
مؤسسات وجمعيات
شكاوي ومقترحات

يمكنك طباعة حافظة رسوم واجور تأسيس الشركة من خلال الدخول إلى "قائمة الطلبات" ومن ثم الضغط على الايقونة (+) وبعدها اضغط على الثلاث النقاط فوق بعض (:) ومن ثم اضغط على خيار "طباعة الحافظة"



The screenshot shows the Egyptian E-commerce Portal interface. At the top, there is a search bar and navigation icons. The main content area displays a table of company registration requests. A specific request is highlighted, and a detailed view is shown in a pop-up window. This view includes a QR code and a list of fees associated with the registration process.

نوع العملية	اسم الشركة	تاريخ الطلب	رقم الطلب
تسجيل	شركة ارض الخير لتجارة الادوات والمعدات الزراعية (لحريتي) المحدودة	00:16:47 2023-10-23	7833

رسوم له تسجيل الاسم التجاري وحفظه	: 10,820
رسوم تسجيل الشركة	: 18,000
رسوم نشر الاسم التجاري في مجلة الجريدة	: 80,000
رسوم نشر قرار الترخيص في مجلة الجريدة	: 80,000
رسوم خدمات بارة الشركات	: 30,000
خدمات بديل SMS	: 4,000
خدمات القروية	: 2,000

البوابة الإلكترونية
السجل التجاري



وزارة الاقتصاد
والصناعة
والاستثمار

سابعاً: قم بسداد رسوم وأجور الطلب برقم التحصيل عبر تطبيق محفظة "موبايل موني" أو بالذهاب إلى أحد فروع كاك بنك للسداد، ليتم إحالة طلبك لفحص بيانات الطلب ومطابقتها مع الوثائق المرفقة من قبل مختص البوابة الإلكترونية

رقم التحصيل #5531000078333

المطلوب من الآخ : وثائق الترخيص تجاري موحدة

مبلغ وقدره : مئتان و واحد و عشرون ألف و ثمانمئة و عشرون ريال يمني

مقابل : رسوم واجور تاسيس شركة محدودة

رسوم قيد تسجيل الاسم التجاري +مطبوعات	10,820
رسوم تسجيل الشركات	15,000
أجور نشر الاسم التجاري في مجلة التجارة	80,000
أجور نشر قرار الترخيص في مجلة التجارة	80,000
أجور خدمات إدارة الشركات	30,000
خدمات رسائل SMS	4,000
خدمات إلكترونية	2,000

تنويه : يجب سداد أمر التحصيل خلال فترة 7 ايام مالم يعتبر الطلب

مربحاً بك

Mobile Money

ادخل الرمز السري

دخول

إعادة تعيين

المحترم

QR Code

يتوجب عليك بعد سداد رسوم وأجور الطلب احضار الوثائق المرفقة في الطلب إلى الوزارة وتسليمها للمختص خلال فترات الدوام الرسمي، مالم فلن يتم قبول الطلب وسيتم إعادته إلى حسابك

تنويه: في حال تبين لمختص فحص البيانات ومطابقة الوثائق وجود خطأ في بعض البيانات المدخلة او نقص في الوثائق المرفقة في الطلب فسيتم إعادة الطلب لحسابك لتستوفي تلك الملاحظات من خلال تعديل الطلب وستصلك رسالة نصية «sms» تشعرك بإعادة طلبك للتعديل، حيث وستظهر هذه الملاحظات مدونه في "نتيجة الطلب" ليتوجب عليك الاطلاع عليها ومن ثم تعديل الطلب.

The screenshot displays the MOIT (Ministry of Economic Planning and Economic Development) website interface. The main content area shows a table of requests with columns for request number, date, type of operation, company name, legal form, and status. A notification bubble is overlaid on the table, pointing to a specific request with the text: "اضغط على الثلاث النقاط فوق بعض (:) ومن ثم اضغط على خيار 'تعديل الطلب' وقم بتعديل البيانات والمرفقات التي تضمنتها ملاحظات للختص في 'نتيجة الطلب' وإعادة ارسال الطلب". The notification bubble also contains a small table with the text "عرض الطلب" and "تعديل الطلب".

رقم الطلب	تاريخ الطلب	نوع العملية	اسم الشركة	الشكل القانوني	حالة الطلب	نتيجة الطلب
7833	00:16:47 2023-10-23	تسجيل	شركة أرض الذير التجارة الادوات والمعدات الزراعية	شركة محدودة	مدر التحويل والمصطلح الترخيص	الطلب غير مستوفى الوثائق [تم ادخال اسم الشرك بشكل خاطا يرجى تصحيح اسم الشرك ومن ثم اعاده ارسال الطلب]

MOIT
يرجى تعديل بيانات الطلب رقم ****، لمزيد من التفاصيل راجع البوابة الالكترونية للوزارة
وضع علامة "مقروء" حذف رد

جميع الحقوق محفوظة لوزارة الصناعة والتجارة © 2023 - تصميم وتطوير إدارة التطوير.

النتيجة النهائية للطلب قبول الطلب و اصدار قرار الترخيص

تاسعاً: بعد ان يخضع الطلب للدراسة والمراجعة سيتم احواله لإصدار قرار ترخيص تأسيس الشركة وبعد ان يتم اصدار القرار ستصلك رسالة نصية "SMS" تشعرك بذلك ولتأكد من ذلك قم بالاطلاع على "حالة الطلب" والذي سيظهر فيها انه قد تم (قبول الطلب)، وبإمكانك طباعة قرار الترخيص من حسابك عبر تبويب قائمة الطلبات، ويتوجب عليك بعدها تقديم طلب اصدار سجل.

09

الرسائل ١٠ ساعة

MOIT

تم اصدار قرار الترخيص للشركة برقم **** يمكنك الآن تقديم طلب اصدار سجل تجاري من بوابة الخدمات

وضع علامة "مقروء" حذف رد

Search or enter website name

تاجر

الجمهورية العربية السورية
وزارة الاقتصاد والصناعة
والاستثمار

الاسماء التجارية <

السجلات الفردية <

العلامات التجارية <

الشركات التجارية <

طلب تأسيس شركة

طلب اصدار سجل

طلب تجديد سجل

طلب عقد اجتماع

قائمة الطلبات

الوكالات التجارية <

التنظيمات التجارية <

مؤسسات وجهيات <

شكاوى ومقترحات <

عرض 20 سجل

رقم الطلب	تاريخ الطلب	نوع العملية	اسم الشركة	الشكل القانوني	حالة الطلب
66255	11:50:01 2024-12-01	إصدار سجل	شركة الحياة الخضراء ، محمول لصناعة لب المأكولة والمركزات المحدودة	شركة محدودة	قبول الطلب
64430	19:24:19 2025-01-14	تأسيس شركة	شركة الحياة الخضراء ، محمول لصناعة لب المأكولة والمركزات المحدودة	شركة محدودة	قبول الطلب

نتيجة الطلب
تم اصدار شهادة الاسم التجاري ويطبقه سجلك التجاري

إتم اصدار شهادة الاسم التجاري وارسلها الي حسابكم، يمكنك طباعتها من قائمة الطلبات في تبويب الاسماء التجارية والظهور الي مكتب الوزارة لاستلام الطابقت

عرض الطلب

طباعة الترخيص

2 سجلات

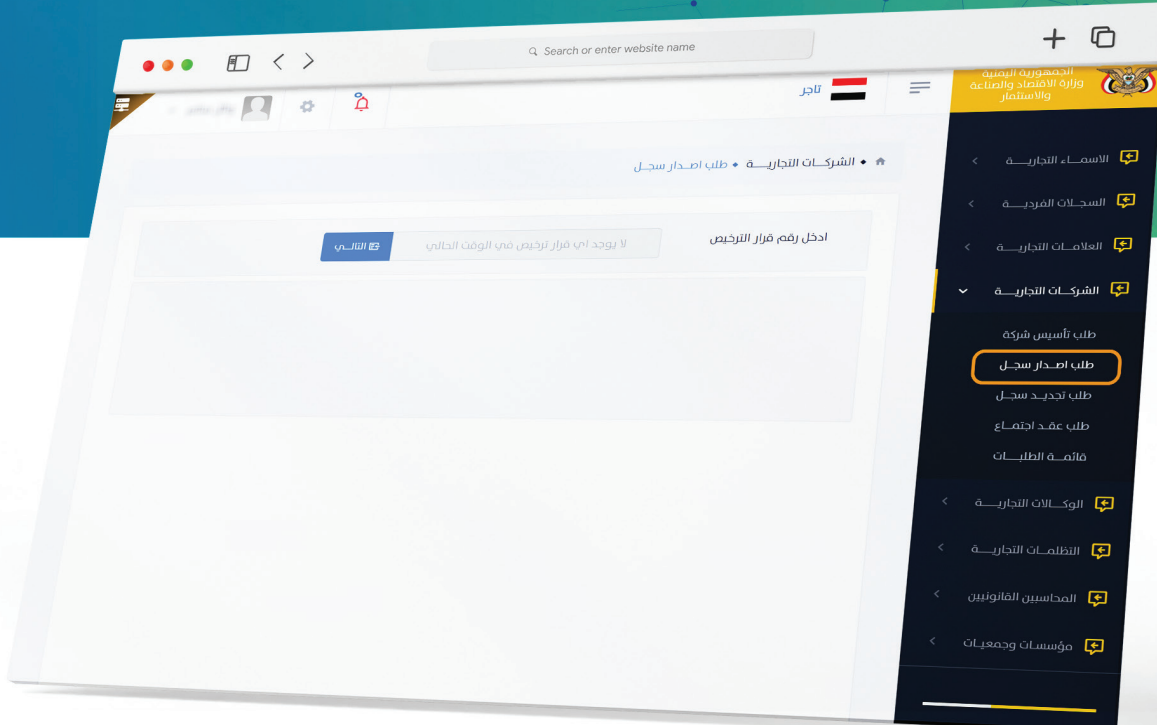
التالي 1 السابق

في حال كانت الشركة محدودة او مساهمة فعليك بعد استلام أو طباعة قرار الترخيص التوجه إلى مندوب وزارة خدمة الجمهور بالوزارة لسداد الاجور اللازمة لنشر قرار الترخيص والنظام الأساسي في الجريدة الرسمية واستلام السند المالي

طريقة تقديم طلب إصدار السجل التجاري للشركة

عزيزنا مقدم الطلب بعد أن تنتهي من متطلبات المرحلة الثالثة (طلب تأسيس شركة) من مراحل تأسيس الشركة وبعد ان تقوم بطباعة قرار ترخيص تأسيس الشركة أو استلامه من الوزارة - الإدارة العامة للشركات، وبعد ان تقوم بسداد أجور نشر قرار ترخيص تأسيس الشركة في الجريدة الرسمية التابعة للشئون القانونية في حال كانت الشركة محدودة أو مساهمة واستلام السند المالي وذلك عبر مندوبهم المتواجد في نافذة خدمة الجمهور بالوزارة، تقدم بطلب اصدار السجل التجاري للشركة وذلك بتسجيل الدخول إلى حسابك وإتباع الإرشادات التالية:

من تبويب خدمة "الشركات التجارية" اضغط على خدمة "طلب اصدار سجل" وقم بإدخال رقم قرار الترخيص الرقم الذي بعد علامة الاسلاش (/ *****) المدون في وثيقة قرار ترخيص تأسيس الشركة، ومن ثم اضغط على التالي، وبعد ان يتم التحقق من رقم قرار الترخيص سنتقل الى الواجهة التالية وعليك ان تقوم بإرفاق وثيقة قرار الترخيص والسند المالي للنشر في الجريدة الرسمية اذا كانت الشركة محدودة أو مساهمة، ومن ثم قم بإرسال الطلب وسداد رسوم وأجور اشهار السجل التجاري برقم التحصيل ليحال طلبك لإجراءات اصدار السجل.



البوابة الالكترونية
SERVICE PORTAL



  @moit.gov.ye