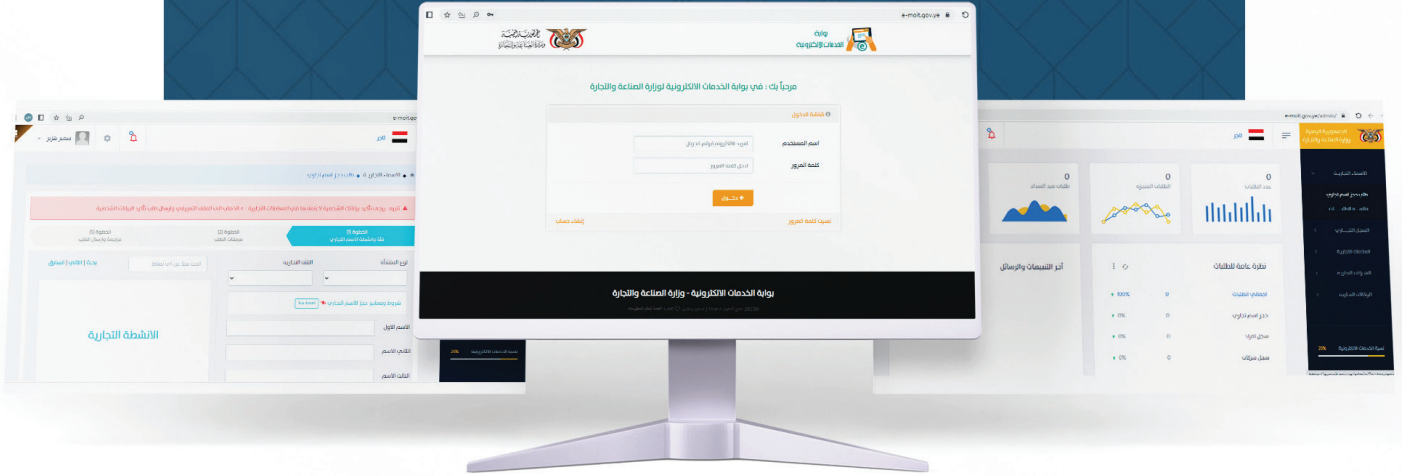




الدليل الإرشادي لتجديد أو استبدال بطاقة سجل تجاري لمنشأة فردية

Welcome!

مرحباً



الإصدار الأول
يوليو 2024

الدليل الإرشادي
لتجديد أو استبدال بطاقة
سجل تجاري لمنشأة فردية

ملاحظة: إذا كان نوع المنشأة (شركة) عليك التوجه إلى الدليل الخاص بالشركات

الافتتاحية OPENING

محمد شرف أمير الدين المطهر وزير الصناعة والتجارة

بعون الله وتوفيقه ندشن العمل رسميا بالبوابة الإلكترونية لإنجاز المعاملات بسرعة و سهولة ويسر في إطار تبسيط الإجراءات لتحسين بيئة الأعمال وتقديم التسهيلات أمام المستثمرين ورواد الأعمال ترجمة لتوجيهات فخامة الأخ المشير مهدي المشاط رئيس المجلس السياسي الأعلى. ولأول مرة يمكن للمستفيد من خدمات الوزارة «حجز الاسم التجاري وتسجيل شركة أو علامة أو وكالة تجارية» وغيرها من المعاملات عن بعد وبخطوات سلسلة توفر الوقت والجهد. تدشين العمل بالبوابة الإلكترونية يعني بدء مرحلة جديدة من التطوير والتحديث للعمل في الوزارة والانطلاق نحو آفاق واسعة وفق آليات العمل الرقمي المواكب للتطورات الحديثة وبما يسهم في تطوير العمل التجاري والصناعي في بلادنا ودعم الاقتصاد الوطني..


« قال تعالى « وَقُلْ اغْمَلُوا فَسَيَرَى اللَّهُ عَمَلَكُمْ وَرَسُولُهُ وَالْمُؤْمِنُونَ
صدق الله العظيم..»



استجابة لتوجيهات القيادة الهادفة إلى تسهيل إجراءات الحصول على الخدمات وسرعة إنجاز المعاملات في القطاع الحكومي وأتمتة العمل فيها. وفي سبيل تحقيق ذلك وبإشراف ومتابعة مباشرة من الأستاذ العزيز/ محمد شرف المطهر وزير الصناعة والتجارة ، تمكنت الوزارة وقطاع خدمات الأعمال فيها من تدشين المرحلة الأولى للبوابة الإلكترونية ، والتي مثلت نقلة نوعية في تسهيل الإجراءات وسرعة إنجاز المعاملات ، وأتاحت لطالبي خدمات القطاع تقديم طلباتهم في أي وقت ومن أي مكان ، والحصول على خدمات القطاع بسهولة ويسر، فطويت بها ومن خلالها مراحل الإجراءات التقليدية والروتين الإداري، وأثبتنا بها القدرة على تحسين بيئة الاعمال في اليمن ورفع مؤشرات اليمن فيها.

بالإضافة إلى ما سبق فإن من أهم مزايا هذه البوابة قابليتها لاستيعاب كافة خدمات الوزارة وجميع نوافذ الجهات والمؤسسات ذات العلاقة ببيئة الاعمال، و قابليتها للتطوير والتحديث، بالإضافة إلى أنها ستسهم بإذن الله في تحقيق عملية الربط الشبكي وفي توحيد البيانات بين الجهات ذات العلاقة بالبيئة التجارية، وستمثل رافداً صحيحاً لعملية التنمية المنشودة للمبنية على التخطيط الاقتصادي المرتكز على بيانات صحيحة. وفي الأخير أتوجه بالشكر الجزيل لجميع من ساهم في تحقيق هذا العمل، والشكر موصول لمن يعمل على إتمام المرحلة الثانية من هذا الإنجاز. والسلام عليكم ورحمة الله وبركاته.

القاضي / عبدالفتاح أحمد قاسم الذويد
وكيل قطاع خدمات الأعمال

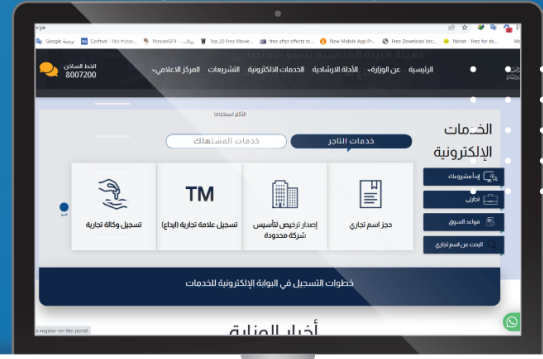


الجمهورية اليمنية وزارة الصناعة والتجارة

خطوات إنشاء حساب

عبر البوابة الالكترونية

يتيح لك إنشاء حساب في البوابة الالكترونية أن تحصل على خدمات وزارة الصناعة والتجارة وقطاع خدمات بيئة الأعمال عن بعد وفي أي وقت ومن أي مكان



01

رابط الدخول المباشر للبوابة

من الواجهة الرئيسية لوقع الوزارة انقر على البوابة الإلكترونية للخدمات ، وبإمكانكم الدخول المباشر عبر رابط البوابة (<https://e-moit.gov.ye>)

02

إنشاء حسابك الشخصي

من خلال النقر على " إنشاء حساب " الموجود أسفل يسار واجهة تسجيل الدخول ومن ثم قم بتعبئة البيانات الشخصية المطلوبة في الحقول وإرسال الطلب بالنقر على " سجل الآن "

03

كود التفعيل

أدخل رقم كود التفعيل الذي تلقيته عبر جوالك في الحساب ومن ثم انقر على " التالي " للتفعيل وتأكيذ إنشاء الحساب .

04

تأكيذ الحساب

قم بتأكيذ إنشاء الحساب بإدخال اسم المستخدم (الأيميل / رقم الجوال) وكلمة المرور وانقر على " دخول " .



خطوات تقديم طلب تجديد سجل تجاري لمنشأة فردية من أي محافظة: تمر مرحلة تقديم طلب تجديد أو استبدال بطاقة سجل تجاري لمنشأة فردية بستة مراحل هي:



من الواجهة الرئيسية لحسابك اذهب إلى قائمة الخدمات واضغط على «السجلات الفردية» ومن ثم الضغط على «طلب تجديد سجل»، وستظهر لك خطوات الطلب يتوجب عليك فيها تحري إدخال البيانات بدقة من واقع هويتك الشخصية وسجلك التجاري كما هي نصاً وحرفاً في كل خطوة والتأكد من صحتها.



البوابة الإلكترونية
تجديد سجل الأفراد

الجمهورية العربية السورية
وزارة الصناعة والتجارة

الخطوة الأولى: قم باستكمال تعبئة بياناتك الشخصية بدقة من واقع هويتك الشخصية وعنوانك وبيانات التواصل الشخصية, ومن ثم قم بالانتقال إلى الخطوة الثانية بالنقر على «التالي»

01

The screenshot displays the Saudi National Register website interface. The header includes the Saudi flag, the text 'تاجر' (Merchant), and the logo of the Ministry of Commerce and Industry. The main content area is titled 'البيانات الشخصية للتاجر' (Merchant Personal Data) and is divided into four steps: Step 1 (highlighted), Step 2, Step 3, and Step 4. Step 1 includes fields for 'الشكل القانوني' (Legal Form), 'اسم التاجر' (Merchant Name), 'رقم الهوية' (ID Number), 'الجنسية' (Nationality), 'العنوان' (Address), and 'التلفون' (Phone Number). A 'طلب تجديد سجل' (Renew Record) button is highlighted in the sidebar on the right. The bottom of the form has 'التالي' (Next) and 'العودة' (Back) buttons.

9

البوابة الإلكترونية
تجديد سجل الأفراد

الجمهورية العربية
وزارة الصناعة والتجارة

الخطوة الثانية: قم بإدخال البيانات من واقع سجلك التجاري كاملة كما هي بالحرف والنص، ويتوجب عليك تحديد **(حالة الاسم التجاري)** إذا كان اسمك التجاري مقيد في الوزارة من قبل أم أنك تقدمت بطلب حجز اسم تجاري **(إعادة قيد الاسم)** إذا لم يكن اسمك التجاري مقيد في الوزارة، وتحري صحة إدخال البيانات.

ادخل في «رقم السجل» صحيفة السجل التجاري، وفي «تاريخ السجل» تاريخ قيد السجل

حدد مكتب الوزارة بالمحافظة الذي صدر منه سجلك التجاري «مكتب الاصدار»

إذا كان حالة اسمك التجاري (مقيد في الوزارة) فعليك إدخال (الاسم التجاري) أما إذا كان اسمك التجاري غير مقيد في الوزارة من قبل فعليك تقديم طلب حجز اسم تجاري أولاً (إعادة قيد الاسم) وبعد أن يتم الموافقة على تسجيل اسمك التجاري وإصدار إفادة حجز الاسم تقدم بطلب تجديد سجلك التجاري، وحدد في (حالة الاسم التجاري) خيار (طلب حجز اسم) ومن ثم قم باختيار (رقم الحجز) للاسم التجاري المدون في إفادة حجز الاسم التجاري ليقوم النظام بشكل آلي بإظهار (الاسم التجاري) وعليك بعدها إدخال البيانات الأخرى.

الجمهورية العربية السورية
وزارة الصناعة والتجارة

تاجر

الاسماء التجارية
السجلات الفردية
طلب سجل تجاري
طلب تجديد سجل
ماتحة الطلبات
العلامات التجارية
الشركات التجارية
الوكالات التجارية

السجلات الفردية • طلب تجديد سجل

الخطوة (1) البيانات الشخصية للتاجر
الخطوة (2) بيانات السجل التجاري
الخطوة (3) مودعة وإكمال الطلب

رقم السجل
رقم السجل
تاريخ السجل
الرقم الفرعي
حالة الاسم التجاري
الاسم التجاري
الفترة التجارية
الانشطة التجارية
مكتب الاصدار
عنوان المحل التجاري

رقم السجل
تاريخ الانتهاء
تاريخ الانتهاء
رقم الحجز
رأس المال
المديرية

رقم السجل
تاريخ الانتهاء
تاريخ الانتهاء
رقم الحجز
رأس المال
المديرية

طلب حجز الاسم
مقيد في الوزارة
طلب حجز الاسم

الخطوة الثالثة: قم بإرفاق صورة للهوية الشخصية الواجهة الأمامية والخلفية والوثائق الأخرى المطلوبة مراعيًا الامتدادات المطلوبة ويفضل أن تكون بصيغة (PDF).

الخطوة (1) البيانات الشخصية للتاجر

الخطوة (2) بيانات السجل التجاري

الخطوة (3) مرفقات الطلب

الحد المسموح لكل مرفق: 10 ميجا

الامتدادات المسموحة للمرفقات: [jpg, jpeg, gif, pdf]

صورة البطاقة الشخصية *

صورة من السجل التجاري * آخر تجديد للسجل التجاري *

صورة البطاقة الضريبية سارية المفعول

تغير

تغير

تغير

تغير

تغير

تغير

تغير

طلب تجديد سجل

الاسماء التجارية

السجلات الفردية

طلب سجل تجاري

قائمة الطلبات

العلامات التجارية

الشركات التجارية

الوكالات التجارية

السابق التالي

الخطوة الرابعة: قم بمراجعة البيانات المدخلة بشكل نهائي وبعدھا قم بالضغط على «إرسال الطلب»

04

الاسماء التجاريه

السجلات الفرديه

طلب سجل تجاري

طلب تجديد سجل

قائمة الطلبات

العلامات التجاريه

الشركات التجاريه

الوكالات التجاريه

اسم التاجر: طارق محمد علي

رقم السجل: 2023-05-21

تاريخ السجل: 2022-05-21

مكتب الاصدار: أمانة العاصمة

الاسم التجاري: شركة التجارة الإلكترونية

النشيطه التجاريه: اصدار وتجديد

الفئه التجاريه: خدمات

العنوان: شارع جامعة الدول العربيه

إرسال الطلب

التالي

السابق

بعد التأكد من
بيانات الطلب
والمرفقات انقر على
إرسال الطلب

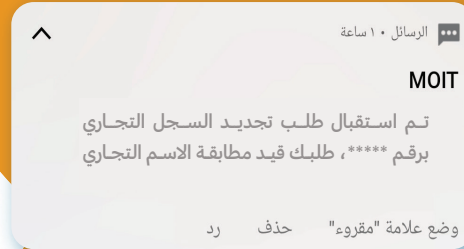
13

البوابة الإلكترونية
تجديد سجل الأفراد

الجمهورية العربية السورية
وزارة الصناعة والتجارة

تم إرسال الطلب بنجاح

بعد إرسال الطلب ستصلك رسالة نصية تؤكد إرسال طلبك بنجاح، وبيان ذلك في حسابك بتبويب السجلات الفردية «قائمة الطلبات»، وتتضمن إشعارك بإحالة طلبك إلى موظف الوزارة المختص لمطابقة الاسم التجاري المدخل في الطلب مع البيانات المقيمة في سيرفر الوزارة



حالات نتيجة مطابقة بيانات الطلب:

عزيزنا التاجر تتضمن نتيجة مطابقة الاسم والسجل التجاري المدخلة في الطلب إحدى الحالات الموضحة أدناه، وعليك متابعة طلبك من خلال الرسائل النصية التي ستشعرك بنتيجة المطابقة الخاصة بكل حالة، وهذه الحالات هي:

1

تطابق البيانات - لطلب التجديد:

وفي هذه الحالة سيتم إحالة الطلب لسداد أجور تجديد السجل ويتوجب عليك السداد ليتم إحالة طلبك للفحص واستكمال الإجراءات.

الرسائل ١٠ ساعة

MOIT

تم فحص طلبك رقم ***** ومطابقة بيانات السجل التجاري مع بيانات الاسم التجاري في الوزارة، يرجى سداد مبلغ ***** ريال أجور تجديد سجلك التجاري عبر محفظة موبائل موني رقم تحصيل ***** ومن ثم طباعة الاستمارة من قائمة الطلبات والتوجه الى المكتب لاستكمال الإجراءات

وضع علامة "مقروء" حذف رد

2

تطابق البيانات - لطلب استبدال السجل من كرت إلى بطاقة إلكترونية:

وفي هذه الحالة سيتم إحالة الطلب لسداد أجور استبدال السجل ويتوجب عليك السداد ليتم إحالة طلبك للفحص واستكمال إجراءات استبدال السجل.

الرسائل ١٠ ساعة

MOIT

تم فحص طلبك رقم ***** ومطابقة بيانات السجل التجاري، يرجى سداد مبلغريال أجور استبدال بطاقة سجلك التجاري عبر محفظة موبائل موني رقم تحصيل ***** ومن ثم طباعة الاستمارة من قائمة الطلبات والتوجه الى مكتب الوزارة لاستكمال الإجراءات.

وضع علامة "مقروء" حذف رد

3

عدم تطابق الاسم التجاري والسجل:

وفي هذه الحالة سيتم إعادة الطلب لحسابك لتقوم بتعديلها وإعادة إرسال الطلب وعليك الاطلاع على ملاحظات الإدارة من قائمة الطلبات فقد تتضمن الملاحظات بان الاسم التجاري لمنشأتك التجارية غير مقيد لدى وزارة الصناعة والتجارة، وفي هذه الحالة عليك تقديم طلب حجز اسم تجاري عبر البوابة لإعادة قيد اسمك التجاري ومن ثم تعديل طلب تجديد السجل التجاري.

الرسائل ١٠ ساعة

MOIT

طلب التجديد رقم **** غير مطابق لبيانات السجل التجاري، لزيد من التفاصيل ادخل على قائمة الطلبات من حسابك في بوابة الخدمات الإلكترونية للوزارة.

وضع علامة "مقروء" حذف رد

الخطوة الخامسة في حال كانت بيانات الطلب مطابقة للبيانات المقيمة لدى الوزارة فسيتم إحالة طلبك لتقوم بسداد أجور تجديد أو استبدال سجلك التجاري عبر محافظة موبيل موني برقم التحصيل الذي تضمنته الرسالة النصية المرسله إليك ليتم إحالة طلبك إلى مكتب الوزارة بالمحافظة للفحص واستكمال الإجراءات

طلب تجديد

طلب استبدال بطاقة السجل

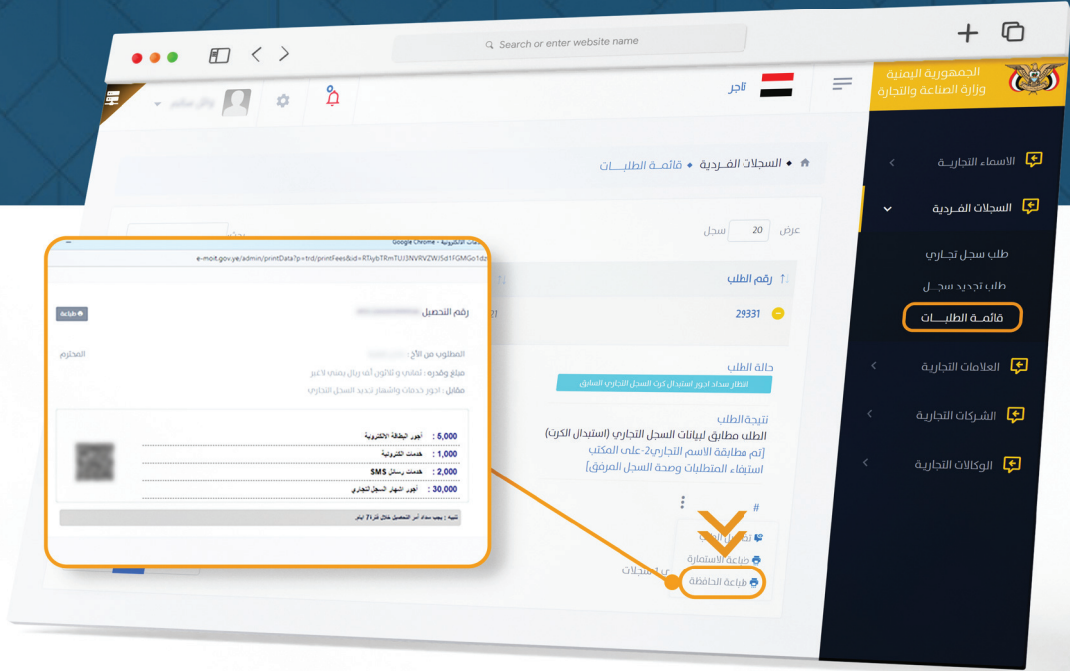
البوابة الإلكترونية
تجديد سجل الأفراد

الجمهورية اليمنية
وزارة الصناعة والتجارة

يمكنك طباعة حافظة سداد أجور الخدمات من خلال استعراض قائمة نتائج الطلب «قائمة الطلبات» والضغط على «+» ومن ثم الضغط على «الثلاث النقاط فوق بعض» و «طباعة الحافظة»

ملاحظة:

يتم سداد الرسوم عبر تطبيق موبيل موني بالضغط على مدفوعات حكومية ومن ثم ادخال رقم التحصيل المرسل لك.



الخطوة السادسة في حال كانت نتيجة المطابقة هي رفض الطلب «استكمال النواقص» فيتطلب منك ذلك الدخول إلى حسابك في البوابة لاستيفاء الملاحظات، ولعرفة تلك الملاحظات قم بالنهاب إلى «قائمة الطلبات» والضغظ على (+) وقم بالاطلاع على الملاحظات في «نتيجة الطلب» ومن ثم اضغظ على «الثلاث النقاط فوق بعض» واختيار «تعديل الطلب». فإذا كان سبب الرفض هو أن اسمك التجاري غير مقيّد لدى الوزارة فعليك أن تتقدم بـ «طلب حجز أسم» من نفس الحساب ليتم قيد اسمك التجاري (اطلع على الدليل الإرشادي الخاص بحجز الاسم التجاري)، وبعد استكمال إجراءات حجز الاسم التجاري والحصول على إفادة الحجز، عليك أن تقوم بتعديل طلبك السابق الخاص بتجديد السجل التجاري وإعادة إرسال الطلب

الجمهورية اليمنية
وزارة الصناعة والتجارة

التاجر

الاسماء التجارية

السجلات الفردية

طلب سجل تجاري

طلب تجديد سجل

قائمة الطلبات

العلامات التجارية

الشركات التجارية

الوكالات التجارية

عرض 20 سجل

بحث:

رقم الطلب	تاريخ الطلب	نوع الطلب	الاسم التجاري	الجهة	حالة الطلب
29331	03:32:05 2024-03-21	تجديد	مركز خدمات	مركز خدمات	استكمال النواقص

نتيجة الطلب
الطلب غير مطابق لبيانات السجل والاسم التجاري

تأخرين الطلب

تعديل الطلب

رسائل ١٠ ساعة

MOIT

MOIT

طلب التجديد رقم **** غير مطابق لبيانات السجل التجاري، لمزيد من التفاصيل ادخل على قائمة الطلبات من حسابك في بوابة الخدمات الإلكترونية للوزارة

وضع علامة "مقروء" حذف رد

الخطوة السابعة بعد تأكيد مطابقة الاسم التجاري وسداد أجور النشر سيحال طلبك إلى مكتب الوزارة بالمحافظة ليتم فحص الطلب، ويتوجب عليك قبل التوجه إلى مكتب الوزارة أن تقوم بطباعة استمارة طلب تجديد السجل التجاري الصادر عن نظام البوابة الإلكترونية وتوقيعها وختمها بالختم الرسمي الخاص بمنشأتك التجارية

الجمهورية اليمنية
وزارة الصناعة والتجارة

السجلات الفردية • قائمة الطلبات

عرض 20 سجل

رقم الطلب: 29331
تاريخ الطلب: 00:32:05 2024-03-21

نتيجة الطلب
الطلب غير مطابق لبيانات السجل والاسم التجاري

تفاصيل الطلب

تعديل الطلب

طباعة استمارة طلب تجديد سجلي التجاري الصادرة عن نظام البوابة قم بالذهاب إلى قائمة الطلبات

الضغط على (+) ومن ثم اضغط على «الثلاث نقاط فوق بعض» ومن ثم «طباعة الاستمارة»

حالات نتيجة فحص طلب تجديد او استبدال بطاقة السجل التجاري:
تتضمن حالات نتيجة الفحص لطلبك إما قبول الطلب وإحالته للقيود وإصدار بطاقة السجل أو إعادة الطلب لغرض تعديل بيانات الطلب وإعادة إرسال الطلب بعد التعديل لإستكمال الإجراءات.



بعد أن يتم فحص الطلب ومطابقة الأصول سيحال الطلب مباشرة للقيد، وعليك الانتظار حتى يتم إشعارك برسالة نصية أخرى تفيد استكمال إجراءات القيد وإحالة طلبك لإصدار بطاقة سجلك التجاري .

The screenshot displays the MOIT website interface. At the top, there is a search bar and navigation icons. The main content area shows a notification from MOIT: "تم استكمال القيد وإحالة طلبك رقم **** لإصدار بطاقة السجل التجاري". Below the notification is a table of requests with the following columns: رقم الطلب (Request Number), تاريخ الطلب (Request Date), نوع الطلب (Request Type), الاسم التجاري (Commercial Name), حالة الطلب (Request Status), and الفئه (Category). The table contains one entry with request number 29296, dated 2024-03-20, and status "تقديم" (Submission). A sidebar on the right lists various services, with "قائمة الطلبات" (Requests List) highlighted.

رقم الطلب	تاريخ الطلب	نوع الطلب	الاسم التجاري	حالة الطلب	الفئه
29296	2024-03-20 21:12:30	تقديم	مركز الخدمات الإلكترونية لوزارة التجارة	تقديم	خدمات

فريق عمل البوابة الإلكترونية

إشراف عام:

- / محمد شرف أمير الدين المطهر
- القاضي / عبدالفتاح أحمد قاسم الذويد

متابعة وإخراج:

- عماد محمد الصبري
- طه محمد الصلوي

التجهيز والمراجعة وإعداد الأدلة:

- وائل الحضرمي
- عيبر الدميبي
- يحيى المهدي
- نقي الاعوج
- عبدالرحمن الفهيدى
- عادل قطينة
- مروة الأديمي
- أمل الشعبي
- عبدالكريم البحري
- حسين عزان
- محمد كرامي
- طه الإدريسي
- عادل صبر
- توفيق الأصبحي
- محمد الشامي
- عبدالحميد القشائي
- أحمد صلاح
- محمد النائب
- جمال عوضه
- إبراهيم حميد
- إبراهيم شريم

تقنية المعلومات:

- أروى القباطي
- سمير هزبر
- نبيل عبد الكريم
- نبيل عبد الباري عوض

وجميع منتسبي قطاع خدمات الأعمال ، وإدارات الوزارة النمطية والمساندة

البوابة الالكترونية
SERVICE PORTAL



  @moit.gov.ye

الجمهورية اليمنية
وزارة الصناعة والتجارة