

البوابة الإلكترونية
SERVICE PORTAL



الجمهورية العربية السورية
وزارة الصناعة والتجارة

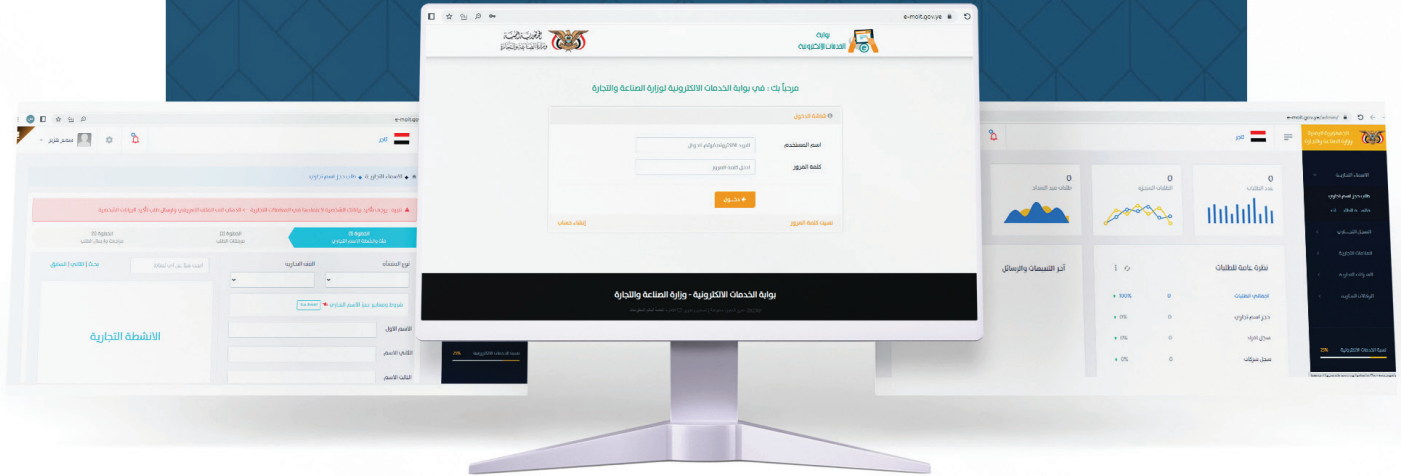


الدليل الإرشادي لتجديد السجل التجاري للشركات

بوابة الخدمات الإلكترونية - وزارة الصناعة والتجارة
2024

Welcome!

مرحباً



الإصدار الأول
يوليو 2024

الدليل الإرشادي
لتجديد السجل
التجاري للشركة

الافتتاحية OPENING

محمد شرف أمير الدين المطهر وزير الصناعة والتجارة

بعون الله وتوفيقه ندشن العمل رسميا بالبوابة الالكترونية لإنجاز المعاملات بسرعة و سهولة ويسر في إطار تبسيط الإجراءات لتحسين بيئة الأعمال وتقديم التسهيلات أمام المستثمرين ورواد الأعمال ترجمة لتوجيهات فخامة الأخ المشير مهدي المشاط رئيس المجلس السياسي الأعلى. ولأول مرة يمكن للمستفيد من خدمات الوزارة «حجز الاسم التجاري وتسجيل شركة او علامة او وكالة تجارية» وغيرها من المعاملات عن بعد وبخطوات سلسلة توفر الوقت والجهد. تدشين العمل بالبوابة الالكترونية يعني بدء مرحلة جديدة من التطوير والتحديث للعمل في الوزارة والانطلاق نحو آفاق واسعة وفق آليات العمل الرقمي المواكب للتطورات الحديثة وبما يسهم في تطوير العمل التجاري والصناعي في بلادنا ودعم الإقتصاد الوطني..


« قال تعالى « وَفَلْ اَعْمَلُوا فَنَسِيءَ اللّٰهُ عَمَلَكُمْ وَرَسُولُهُ وَالْمُؤْمِنُونَ
صدق الله العظيم..»



استجابة لتوجيهات القيادة الهادفة الى تسهيل إجراءات الحصول على الخدمات وسرعة انجاز المعاملات في القطاع الحكومي وأتمتة العمل فيها. وفي سبيل تحقيق ذلك وبإشراف ومتابعة مباشرة من الأستاذ العزيز/ محمد شرف المطهر وزير الصناعة والتجارة ، تمكنت الوزارة وقطاع خدمات الاعمال فيها من تدشين المرحلة الأولى للبوابة الالكترونية ، والتي مثلت نقلة نوعية في تسهيل الإجراءات وسرعة انجاز المعاملات ، وأتاحت لطالبي خدمات القطاع تقديم طلباتهم في أي وقت ومن أي مكان ، والحصول على خدمات القطاع بسهولة ويسر، فطويت بها ومن خلالها مراحل الإجراءات التقليدية والروتين الإداري، وأثبتنا بها القدرة على تحسين بيئة الاعمال في اليمن ورفع مؤشرات اليمن فيها.

بالإضافة الى ما سبق فإن من أهم مزايا هذه البوابة قابليتها لاستيعاب كافة خدمات الوزارة وجميع نوافذ الجهات والمؤسسات ذات العلاقة ببيئة الاعمال، و قابليتها للتطوير والتحديث، بالإضافة الى أنها ستسهم بإذن الله في تحقيق عملية الربط الشبكي وفي توحيد البيانات بين الجهات ذات العلاقة بالبيئة التجارية، وستمثل رافداً صحيحاً لعملية التنمية المنشودة المبنية على التخطيط الاقتصادي المرتكز على بيانات صحيحة. وفي الأخير أتوجه بالشكر الجزيل لجميع من ساهم في تحقيق هذا العمل، والشكر موصول لمن يعمل على إتمام المرحلة الثانية من هذا الإنجاز. والسلام عليكم ورحمة الله وبركاته.

القاضي / عبدالفتاح أحمد قاسم الذويد
وكيل قطاع خدمات الأعمال

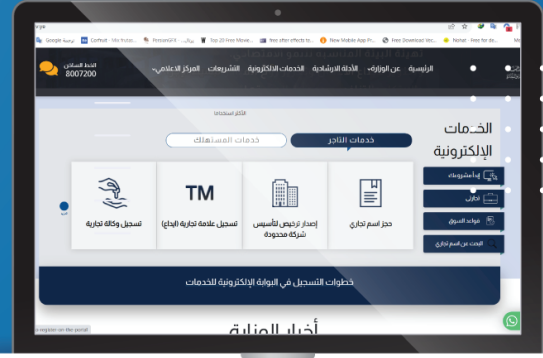


الجمهورية اليمنية وزارة الصناعة والتجارة

خطوات إنشاء حساب

عبر البوابة الالكترونية

يتيح لك إنشاء حساب في البوابة الالكترونية أن تحصل على خدمات وزارة الصناعة والتجارة وقطاع خدمات بيئة الأعمال عن بعد وفي أي وقت ومن أي مكان



01

رابط الدخول المباشر للبوابة

من الواجهة الرئيسية لوقع الوزارة انقر على البوابة الإلكترونية للخدمات ، وبإمكانكم الدخول المباشر عبر رابط البوابة (<https://e-moit.gov.ye>)

02

إنشاء حسابك الشخصي

من خلال النقر على " إنشاء حساب " الموجود أسفل يسار واجهة تسجيل الدخول ومن ثم قم بتعبئة البيانات الشخصية المطلوبة في الحقول وإرسال الطلب بالنقر على " سجل الآن "

03

كود التفعيل

أدخل رقم كود التفعيل الذي تلقيته عبر جوالك في الحساب ومن ثم انقر على " التالي " للتفعيل وتأكيذ إنشاء الحساب .

04

تأكيذ الحساب

قم بتأكيذ إنشاء الحساب بإدخال اسم المستخدم (الأيميل / رقم الجوال) وكلمة المرور وانقر على " دخول " .

مراحل تقديم طلب تجديد سجل تجاري للشركة



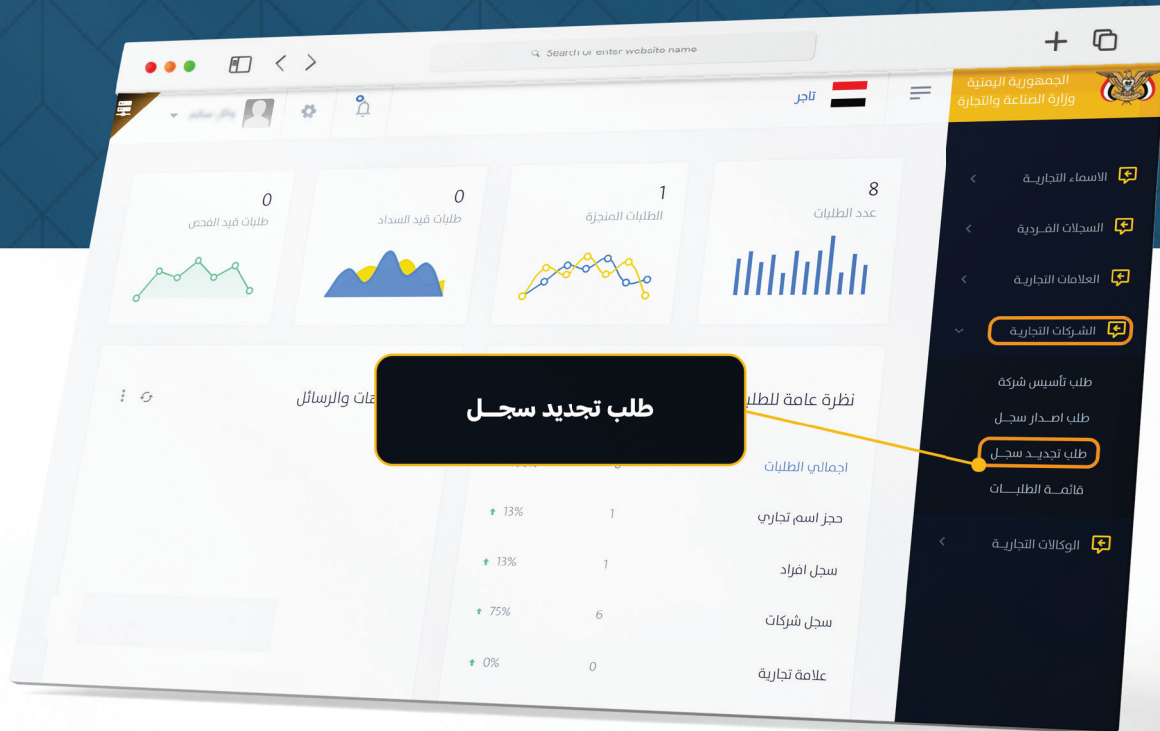
تمر طلب تجديد السجل التجاري للشركة بستة مراحل أساسية هي:



ملاحظة لإنشاء حساب باسم الشركة يجب عليك اتباع الخطوات التالية:

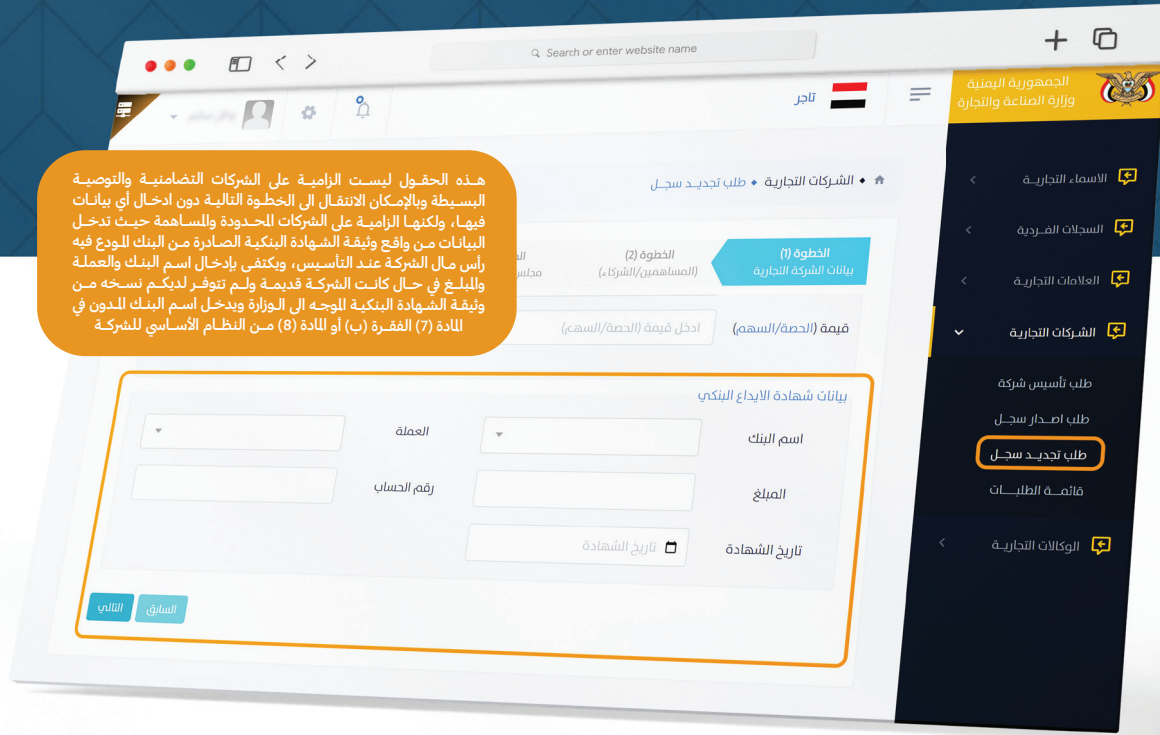
- أولاً يجب على (مدير عام / رئيس مجلس إدارة) الشركة ان يقوم بإنشاء حساب شخصي باسمه او باسم الشركة وبياناته الشخصية ورقم الجوال الخاص به او بالشركة في بوابة الخدمات الالكترونية للوزارة «e-moit.gov.ye».
- ثانياً بعد تفعيل الحساب عليك ان تتقدم بخطاب كتابي للوزارة لطلب تأكيد واعتماد الحساب باسم الشركة في البوابة الالكترونية للوزارة حسب النماذج المعتمدة من الوزارة، على ان يتضمن الخطاب اسم صاحب الحساب ورقم جوال الحساب والبيانات التالية للشركة (اسم الشركة - رقم السجل التجاري - تاريخ انتهاء السجل - الایمیل الرسمي للشركة - اسم ممثل الشركة القانوني - رقم الهاتف والجوال الخاص بالشركة).
- ثالثاً بعد ان يتم اعتماد الحساب باسم الشركة من الوزارة قم بتسجيل الدخول إلى حساب الشركة في بوابة الخدمات الإلكترونية للوزارة عبر الرابط «e-moit.gov.ye»، واتباع الإرشادات التالية:

أولاً: من الواجهة الرئيسية لحساب الشركة اذهب إلى «قائمة الخدمات» واضغط على «الشركات التجارية» ومن ثم اضغط على «طلب تجديد سجل»، وستظهر لك خطوات تقديم الطلب المطلوب ادخال البيانات ورفاق الوثائق المطلوبة، ويتوجب عليك تحري صحة ادخال البيانات في كل خطوة ورفاق المستندات المطلوبة حسب نوع الشركة.



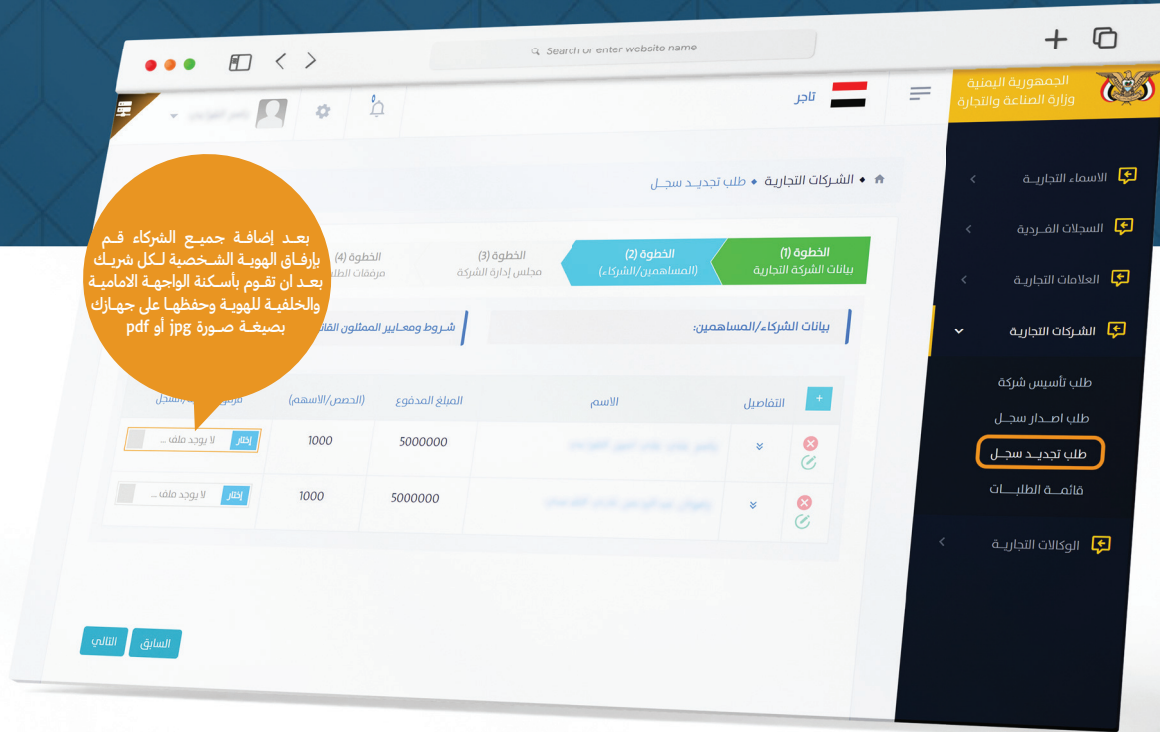
ثانياً: بعد اختيار «طلب تجديد سجل» ستظهر لك **الخطوة (1)** من خطوات تقديم الطلب، وفيها قم بتعبئة البيانات الأساسية للشركة ويجب ان تدخل كما هي نصاً وحرفاً ورقماً من واقع وثيقة السجل التجاري وآخر عقد تأسيس أو نظام أساسي (معدل) للشركة، ومن ثم قم بالانتقال الى الخطوة الثانية بالنقر على «التالي»

في حال تم تأكيد الحساب باسم الشركة من الوزارة فسيظهر هنا رقم السجل التجاري بشكله الي اما إذا لم يتم تأكيده فلن يظهر رقم السجل التجاري للشركة ولن تستطيع إدخاله، ويجب أولاً تفعيل الحساب باسم الشركة من الوزارة



هذه الحقول ليست الزامية على الشركات التضامنية والتوصية البسيطة وبالإمكان الانتقال الى الخطوة التالية دون ادخال أي بيانات فيها، ولكنها الزامية على الشركات المحدودة والمساهمة حيث تدخل البيانات من واقع وثيقة الشهادة البنكية الصادرة من البنك المودع فيه رأس مال الشركة عند التأسيس، ويكتفى بادخال اسم البنك والعملة والمبلغ في حال كانت الشركة قديمة ولم تتوفر لديكم نسخة من وثيقة الشهادة البنكية الوجه الى الوزارة ويدخل اسم البنك الدون في المادة (7) الفقرة (ب) أو المادة (8) من النظام الأساسي للشركة

ثالثاً: في الخطوة (2) قم بإدخال بيانات الشركاء المدون أسمائهم وحصصة / أسهم كلاً منهم في آخر (عقد تأسيس / نظام أساسي) معدل للشركة وذلك بالضغط على مربع إضافة الشركاء «+» مع مراعات تحديد نوع الشريك وتحديد صفته في إدارة الشركة، وفي حال كان مسئول الشركة غير شريك في الشركة أو في حال كان أحد أعضاء مجلس إدارة الشركة ممثلاً عن شريك اعتباري فتدخل بياناته كشريك وتحديد القيمة المدفوعة في رأس المال بمبلغ (صفر)



بعد إضافة جميع الشركاء قم بإرفاق الهوية الشخصية لكل شريك بعد ان تقوم بأسكنة الواجهة الامامية والخلفية للهوية وحفظها على جهازك بصيغة صورة jpg أو pdf

خامساً: في الخطوة (4) قم بإرفاق الوثائق الموضح بيانها أمام كل حقل مطلوب أرفاقها كلاً بمسماها حتى لا يتم رفض الطلب، وذلك بعد أن تقوم بتجهيز الوثائق بأسكتتها وحفظها في جهازك ويفضل ان تكون بصيغة pdf مراعيأ وضوحها كمستندات وترتيبها بتسلسل صفحاتها وخلوها من أي هوامش أو حواشي تظهر فيها المكان المحيط بالوثيقة.

سادساً: في الخطوة (5) والأخيرة قم بمراجعة البيانات المدخلة بشكل نهائي وبعدها قم بالضغط على «إرسال الطلب» ليتم ارسال طلبك لفحص ومطابقة البيانات والوثائق المدخلة في الطلب مع بيانات الشركة المحفوظة في سيرفر الوزارة.

الجمهورية العربية السورية
وزارة الصناعة والتجارة

تاجر

الخطوة (1) بيانات الشركة التجارية

الخطوة (2) المساهمين/الشركاء

الخطوة (3) محطس إدارة الشركة

الخطوة (4) مرفقات الطلب

الخطوة (5) مراجعة وارسال الطلب

مراجعة بيانات طلب تجديد سجل شركة تجارية:
* تعبئة العناوين والأرقام المدونة في الطلب وسيلة مضمونة للاياع.

2016-10-04	تاريخ الفيد	21/6150	رقم السجل التجاري
2016-10-04	تاريخ عقد التأسيس	2021-10-04	تاريخ الانتهاء
		شركات مصر ميديا للخدمات الإلكترونية	الاسم التجاري
2024-04-30	تاريخ الانتهاء	0000	الرقم الضريبي
استيراد خدمات	الفئة التجارية	10000000	رأس مال الشركة
قطاع خاص	نوع الملكية		الشكل القانوني
25	مدة الشركة	أمانة العاصمة	مركز الشركة
5000	قيمة الحصص/السهم	2000	الحصص/الاسهم النقدية

ارسال الطلب التالي السابق

الاسماء التجارية

السجلات الفردية

العلامات التجارية

الشركات التجارية

طلب تأسيس شركة

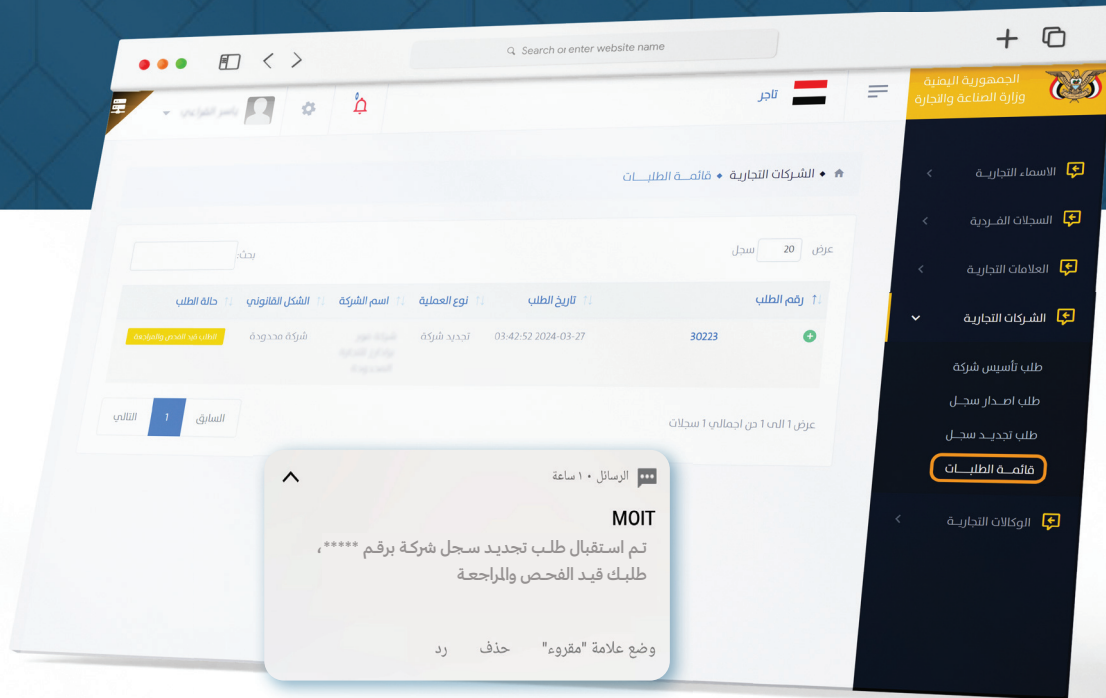
طلب اصدار سجل

طلب تجديد سجل

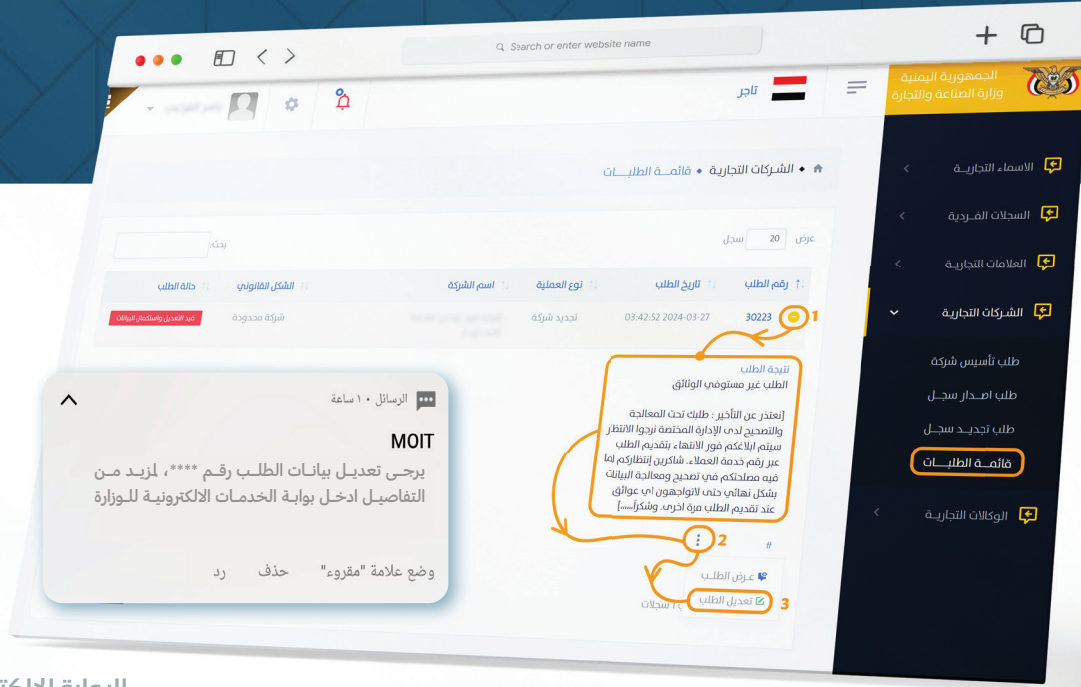
قائمة الطلبات

الوكالات التجارية

سابقاً: بعد إرسال الطلب سيحال مباشرة للفحص والمطابقة وستصلك رسالة نصية تأكد ارسال طلبك بنجاح، وبيان ذلك بحسابك في «قائمة الطلبات» الخاصة بخدمة «الشركات التجارية»، وعليك متابعة «حالة الطلب» و «نتيجة الطلب» باستمرار من هذه النافذة لتتمكن من معرفة ومتابعة إجراءات سير المعاملة بالإضافة الى الرسائل النصية التي تصلك الى رقم جوالك.



في حال كانت البيانات المدخلة والوثائق المرفقة غير صحيحة او غير متطابقة فسيتم رفض الطلب واعادته لحسابك لغرض استيفاء جميع الملاحظات المبينة في «نتيجة الطلب»، ولمعرفة تلك الملاحظات قم بالذهاب الى «قائمة الطلبات» ومن ثم انقر على الدائرة الخضراء «+» وأطلع على جميع الملاحظات في «نتيجة الطلب»، ومن ثم قم بتعديل الطلب وإعادة إرساله مره اخرى



ثامناً: في حال كانت بيانات الطلب مدخله بشكل صحيح وكانت وثائق الطلب مستوفيه ومطابقة للبيانات المقيده لدى سيرفر الوزارة فسيتم قبول الطلب وإحالته لسداد رسوم وأجور الطلب

The screenshot displays the MOIT (Ministry of Industry, Trade and Consumer Protection) website interface. The main content area shows a table of company registration applications. A modal window is open, displaying a confirmation message in Arabic:

تم فحص طلبك رقم *****، يرجى سداد مبلغ ***** ريال رسوم وأجور تجديد سجل شركة محدودة عبر محفظة موبايل موني رقم تحصيل *****
وضع علامة "مقروء" حذف رد

The table below shows the details of the application:

رقم الطلب	تاريخ الطلب	نوع العملية	اسم الشركة	الشكل القانوني	حالة الطلب
35974	21:17:38 2024-05-14	تجديد شركة	شركة محدودة	شركة محدودة	مقبول

The right sidebar contains a navigation menu with the following items:

- الاسماء التجارية
- السجلات الفردية
- العلامات التجارية
- الشركات التجارية
- طلب تأسيس شركة
- طلب إصدار سجل
- طلب تجديد سجل
- قائمة الطلبات
- الروايات التجارية

تم قبول الطلب

ملاحظة:

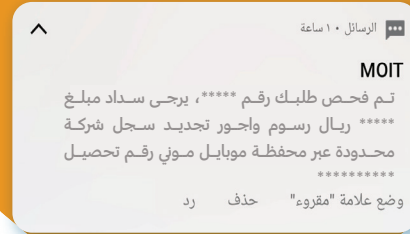
يتم سداد الرسوم عبر تطبيق موبايل موني بالضغط على مدفوعات حكومية ومن ثم ادخال رقم التحصيل المرسل لك.

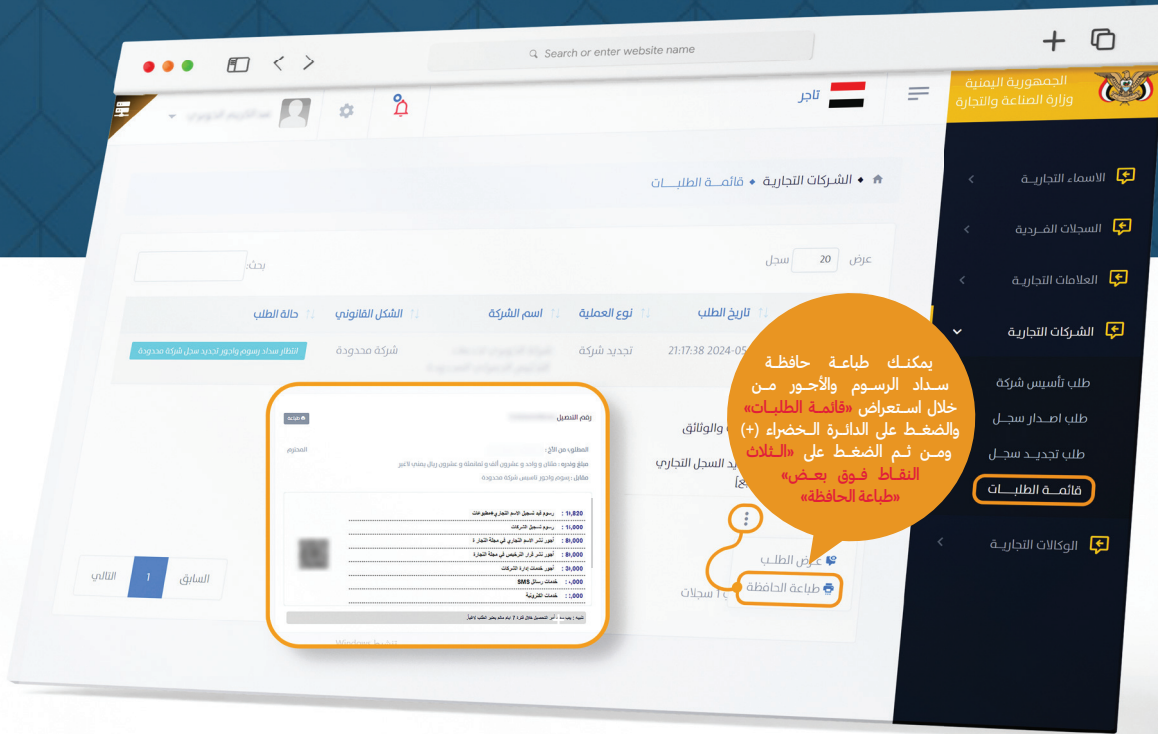


يجب عليك سداد رسوم وأجور تجديد السجل عبر تطبيق محفظة «موبايل موني» برقم التحصيل المدون في الرسالة النصية او المدون على حافظة الرسوم ليتم ترحيل الطلب لاستكمال الإجراءات.

تنويه:

لن يتم إحالة طلبك لاستكمال الإجراءات إلا إذا تم سداد الرسوم والأجور، وستتحمل نتائج تأخر استكمال إجراءات تجديد السجل التجاري إذا لم يتم السداد.





البوابة الإلكترونية
تجديد سجل شركة

تاسعاً: بعد تأكيد سداد رسوم وأجور تجديد السجل التجاري للشركة سيحال طلبك مباشرة إلى إدارة السجل التجاري ليتم فحص ومراجعة الطلب، وستصلك رساله نصيه تشعرك بإحالة الطلب.

الجمهورية اليمنية
وزارة الصناعة والتجارة

الاسماء التجارية
السجلات الفردية
العلامات التجارية
الشركات التجارية
طلب تأسيس شركة
طلب اصدار سجل
طلب تجديد سجل
قائمة الطلبات
الوكالات التجارية

الاسماء التجارية • قائمة الطلبات

عرض 20 سجل

رقم الطلب	تاريخ الطلب	نوع العملية	اسم الشركة	الشكل القانوني	حالة الطلب
32235	02:22:34 2024-04-21	تجديد شركة	شركة محدودة	شركة محدودة	الطلب قيد الفحص والمراجعة

الطلب قيد الفحص والمراجعة

الطلب قيد الفحص والمراجعة

نتيجة الطلب
قيد انتظار فحص ومراجعة إدارة السجل التجاري
[قيد انتظار فحص ومراجعة إدارة السجل التجاري]

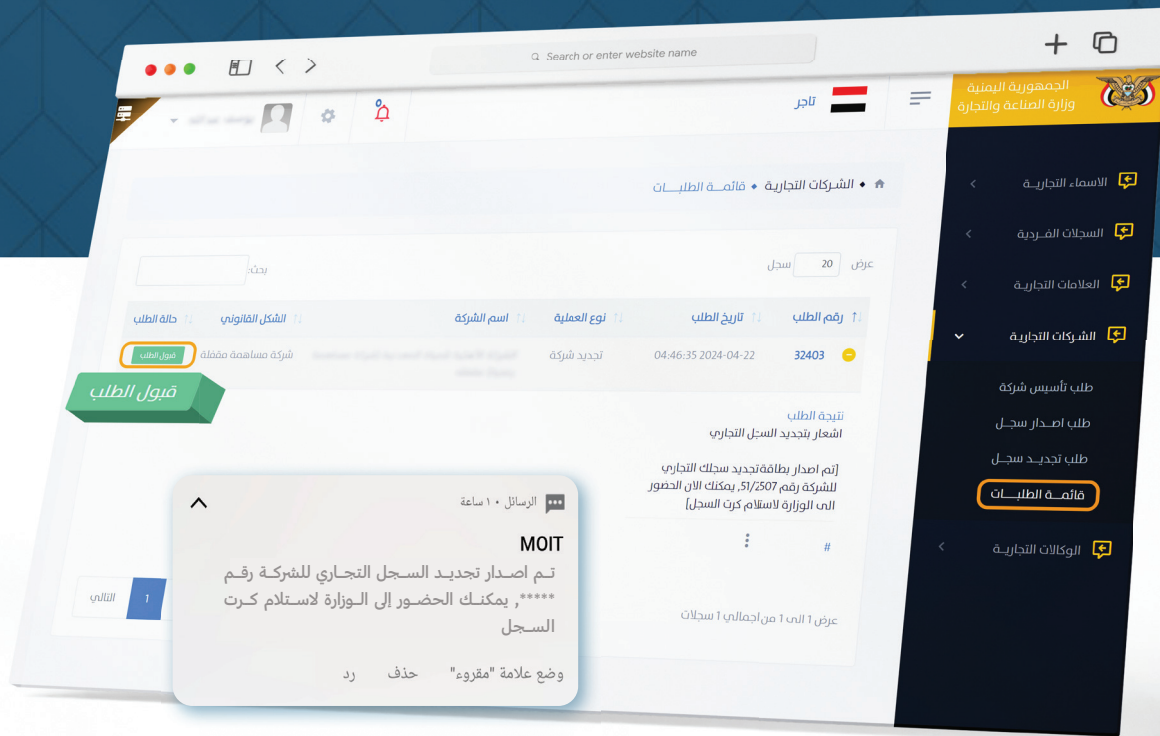
MOIT
تم إحالة طلبك رقم *****، إلى إدارة السجل التجاري للفحص والمراجعة.

وضع علامة "مقروء" حذف رد

عرض 1 من إجمالي 1 سجلات

التالي 1 السابق

عاشراً: بعد ان يتم فحص الطلب وإصدار وختم استمارة تجديد السجل وقيدها ستصلك رسالة نصية تشعرك بإصدار بطاقة السجل التجاري وإبلاغك بالحضور الى الوزارة لتسليم السجل السابق واستلام بطاقة السجل التجاري للشركة المجدده.



البوابة الإلكترونية
تجديد سجل شركة

النتيجة النهائية للطلب:

انتهت
الإجراءات.

تم اصدار تجديد السجل
التجاري للشركة, يمكنك الحضور
إلى الوزارة لتسليم السجل التجاري
القديم واستلام السجل التجاري
الجديد. وإحضار صورة شخصية
4x6 ل (مدير عام / رئيس
مجلس إدارة) الشركة

تم
بحمد الله

الدليل الإرشادي
لتجديد السجل التجاري للشركات

فريق عمل البوابة الالكترونية

اشراف عام:

- / محمد شرف أمير الدين المطهر
- القاضي / عبدالفتاح أحمد قاسم الذويد

متابعة وإخراج:

- عماد محمد الصبري
- طه محمد الصلوي

التجهيز والمراجعة وإعداد الأدلة:

- وائل الحضرمي
- عيبر الدميبي
- يحيى المهدي
- نقي الاعوج
- عبدالرحمن الفهيدوي
- عادل قطينة
- مروة الأديمي
- أمل الشعبي
- عبدالكريم البحري
- حسين عزان
- محمد كرامي
- طه الإدريسي
- عادل صبر
- توفيق الأصبحي
- محمد الشامي
- عبدالحميد القشائي
- أحمد صلاح
- محمد النائب
- جمال عوضه
- إبراهيم حميد
- إبراهيم شريم

تقنية المعلومات:

- أروى القباطي
- سمير هزبر
- نبيل عبد الكريم
- نبيل عبد الباري عوض

وجميع منتسبي قطاع خدمات الأعمال ، وإدارات الوزارة النمطية والمساندة

البوابة الالكترونية
SERVICE PORTAL



  @moit.gov.ye

الجمهورية اليمنية
وزارة الصناعة والتجارة