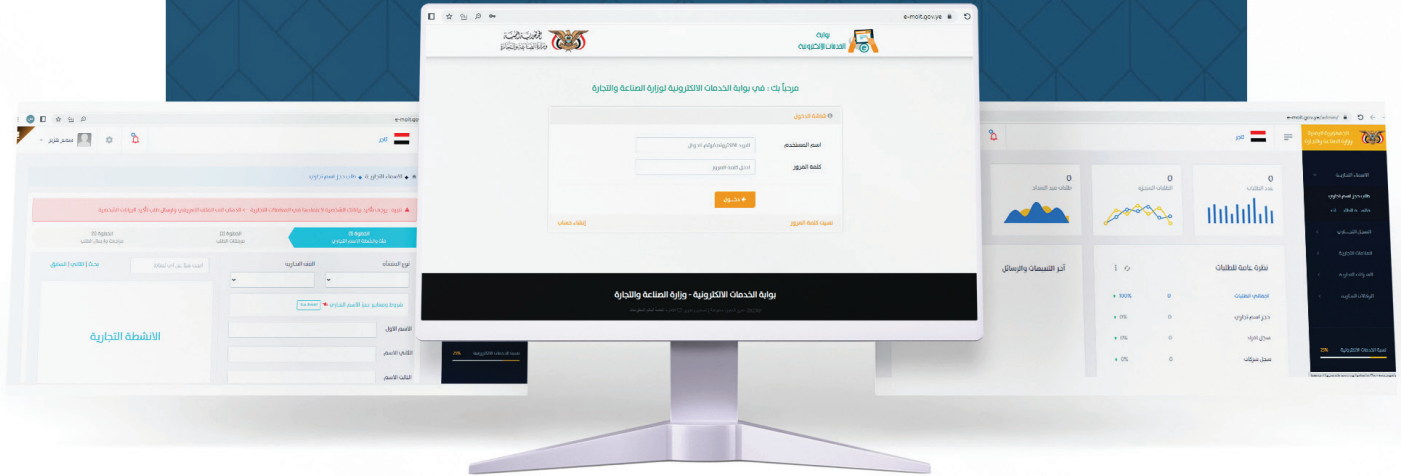




الدليل الإرشادي لتجديد علامتك التجارية

Welcome!

مرحباً



الإصدار الأول
أكتوبر 2023

الدليل الإرشادي
للعلامات التجارية

الافتتاحية OPENING

محمد شرف أمير الدين المطهر وزير الصناعة والتجارة

بعون الله وتوفيقه ندشن العمل رسميا بالبوابة الالكترونية لإنجاز المعاملات بسرعة و سهولة ويسر في إطار تبسيط الإجراءات لتحسين بيئة الأعمال وتقديم التسهيلات أمام المستثمرين ورواد الأعمال ترجمة لتوجيهات فخامة الأخ المشير مهدي المشاط رئيس المجلس السياسي الأعلى. ولأول مرة يمكن للمستفيد من خدمات الوزارة «حجز الاسم التجاري وتسجيل شركة او علامة او وكالة تجارية» وغيرها من المعاملات عن بعد وبخطوات سلسلة توفر الوقت والجهد. تدشين العمل بالبوابة الالكترونية يعني بدء مرحلة جديدة من التطوير والتحديث للعمل في الوزارة والانطلاق نحو آفاق واسعة وفق آليات العمل الرقمي المواكب للتطورات الحديثة وبما يسهم في تطوير العمل التجاري والصناعي في بلادنا ودعم الإقتصاد الوطني..


« قال تعالى « وَقُلْ اغْمَلُوا فَسَيَرَى اللَّهُ عَمَلَكُمْ وَرَسُولُهُ وَالْمُؤْمِنُونَ
صدق الله العظيم..»



استجابة لتوجيهات القيادة الهادفة الى تسهيل إجراءات الحصول على الخدمات وسرعة انجاز المعاملات في القطاع الحكومي وأتمتة العمل فيها. وفي سبيل تحقيق ذلك وبإشراف ومتابعة مباشرة من الأستاذ العزيز/ محمد شرف المطهر وزير الصناعة والتجارة ، تمكنت الوزارة وقطاع خدمات الاعمال فيها من تدشين المرحلة الأولى للبوابة الالكترونية ، والتي مثلت نقلة نوعية في تسهيل الإجراءات وسرعة انجاز المعاملات ، وأتاحت لطالبي خدمات القطاع تقديم طلباتهم في أي وقت ومن أي مكان ، والحصول على خدمات القطاع بسهولة ويسر، فطويت بها ومن خلالها مراحل الإجراءات التقليدية والروتين الإداري، وأثبتنا بها القدرة على تحسين بيئة الاعمال في اليمن ورفع مؤشرات اليمن فيها.

بالإضافة الى ما سبق فإن من أهم مزايا هذه البوابة قابليتها لاستيعاب كافة خدمات الوزارة وجميع نوافذ الجهات والمؤسسات ذات العلاقة ببيئة الاعمال، و قابليتها للتطوير والتحديث، بالإضافة الى أنها ستسهم بإذن الله في تحقيق عملية الربط الشبكي وفي توحيد البيانات بين الجهات ذات العلاقة بالبيئة التجارية، وستمثل رافداً صحيحاً لعملية التنمية المنشودة المبنية على التخطيط الاقتصادي المرتكز على بيانات صحيحة. وفي الأخير أتوجه بالشكر الجزيل لجميع من ساهم في تحقيق هذا العمل، والشكر موصول لمن يعمل على إتمام المرحلة الثانية من هذا الإنجاز. والسلام عليكم ورحمة الله وبركاته.

القاضي / عبدالفتاح أحمد قاسم الذويد
وكيل قطاع خدمات الأعمال

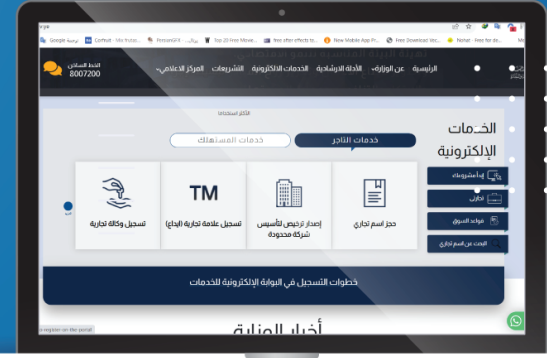


الجمهورية اليمنية وزارة الصناعة والتجارة

خطوات إنشاء حساب

عبر البوابة الالكترونية

يتيح لك إنشاء حساب في البوابة الالكترونية أن تحصل على خدمات وزارة الصناعة والتجارة وقطاع خدمات بيئة الأعمال عن بعد وفي أي وقت ومن أي مكان



01

رابط الدخول المباشر للبوابة

من الواجهة الرئيسية لوقع الوزارة انقر على البوابة الإلكترونية للخدمات ، وبإمكانكم الدخول المباشر عبر رابط البوابة (<https://e-moit.gov.ye>)

02

إنشاء حسابك الشخصي

من خلال النقر على " إنشاء حساب " الموجود أسفل يسار واجهة تسجيل الدخول ومن ثم قم بتعبئة البيانات الشخصية المطلوبة في الحقول وإرسال الطلب بالنقر على " سجل الآن "

03

كود التفعيل

أدخل رقم كود التفعيل الذي تلقيته عبر جوالك في الحساب ومن ثم انقر على " التالي " للتفعيل وتأكيذ إنشاء الحساب .

04

تأكيذ الحساب

قم بتأكيذ إنشاء الحساب بإدخال اسم المستخدم (الأيميل / رقم الجوال) وكلمة المرور وانقر على " دخول " .

خطوات تقديم طلب تسجيل علامة



تمر مرحلة تقديم طلب تجديد علامة بمرحلة أساسية هي:

01

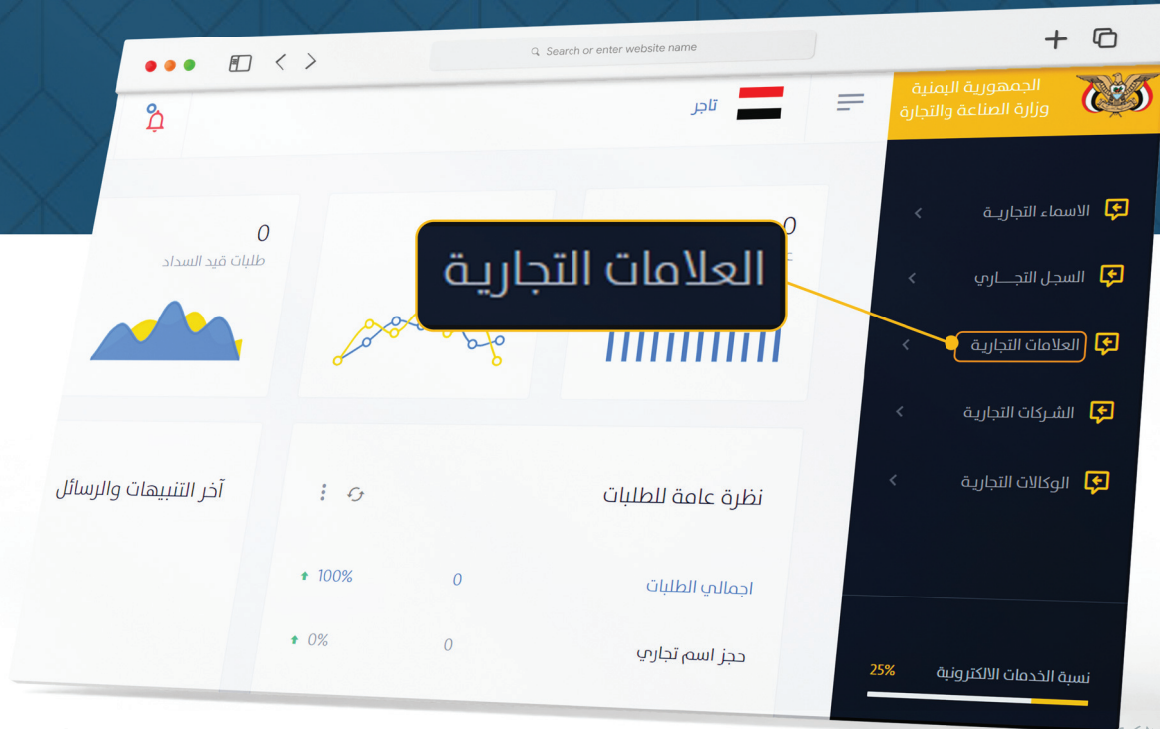
المرحلة الاولى

طلب تجديد
علامة

ملاحظة:

يتم تقديم الطلب فيها متبعاً للتعليمات والشروط والوثائق اللازمة لذلك كما هو مبين في الدليل الخاص بها، ويتم تقديم الطلب من خلال القائمة الرئيسية الظاهرة في حسابك الخاص.

بعد الدخول إلى حسابك اضغط على تبويب «العلامات التجارية» و سيظهر لك عدة تبويبات يمكنك اختيار إحداها.



البوابة الإلكترونية
العلامات التجارية

الجمهورية اليمنية
وزارة الصناعة والتجارة

01

من تويوب (طلب ايداع علامة) يمكنك تقديم طلب تسجيل علامة تجارية وسيظهر لك خمس خطوات يتوجب عليك تحري دقة اذخال البيانات والمرفقات وسلامتها.

02

بعد قبول طلبك المودع سيتم ابلاغك عبر خدمة رسائل "SMS" يقبول الطلب ومن ثم يتوجب عليك تقديم طلب نشر إيداع من خلال تويوب "طلب نشر إيداع" ومن ثم سداد اجور النشر.

03

يمكنك تقديم رد على الاعتراض المقدم بشأن طلبك من قبل الغير في حال تم اشعارك بالاعتراض من خلال تويوب "الرد على الاعتراض"

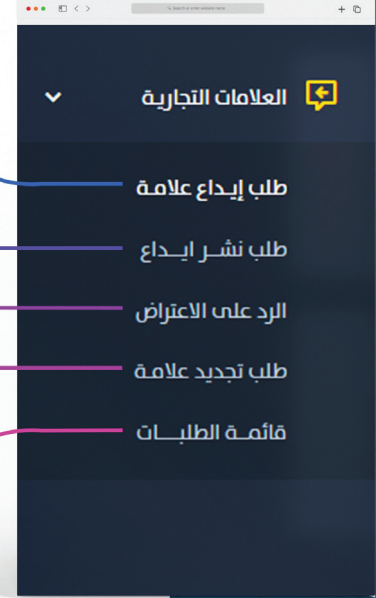
04

لتجديد علامة تجارية قم بالنقر على تويوب "طلب تجديد علامة" وسيظهر لك خمس خطوات يتوجب عليك الدقة في ادخال البيانات والمرفقات.

05

من "قائمة الطلبات"، يمكنك طباعة حافظة سداد رسوم الإيداع، وبعد السداد يمكنك طباعة إستمارة الطلب ومن ثم إرفاقها وارسال الطلب مكتملاً، كما تتيح لك هذه الخدمة متابعة سير طلبك وتتبع حالته، ومنها يمكنك تعديل بيانات طلبك أو مرفقاته في حال طلب منك ذلك، كما يمكنك طباعة قرارات المسجل العام وكذلك طباعة حافظة أجور نشر الإيداع، وايضاً طباعة حافظة رسوم وأجور تجديد العلامة، وايضاً تعديل طلب التجديد في حال طلب منك.

05



العلامات التجارية

طلب ايداع علامة

طلب نشر ايداع

الرد على الاعتراض

طلب تجديد علامة

قائمة الطلبات

يمكنك تقديم طلب تجديد علامة تجارية من خلال النقر على «العلامات التجارية» ثم الضغط على تبويب «طلب تجديد علامة» وسيظهر لك خمس خطوات يتوجب عليك تحري الدقة في البيانات والمرفقات .



الخطوة الأولى: قم بتعبئة بيانات طلب تجديد العلامة بدقة واحرص على ان تكون صحيحة ومطابقة للوثائق المرفقة.

01

The screenshot displays the 'Step 1: Enter Trademark Data' form on the Egyptian Trademark Authority website. The form is divided into two columns of input fields. The left column includes fields for 'Individual' (dropdown), 'Trademark Type' (dropdown), 'Color' (dropdown), 'Date of Filing' (text), 'Date of Renewal' (text), and 'Priority' (text). The right column includes fields for 'Legal Entity / Trademark Name (Owner Name)', 'Nationality' (dropdown), 'Trademark Type' (dropdown), 'Trademark Number' (text), 'Serial Number' (text), 'Title' (text), and 'Address' (text). A blue callout bubble on the left side of the form contains the text: 'فور الانتهاء من تعبئة بياناتك انقر على «التالي»' (After finishing your data entry, click 'Next'). The website header shows the Egyptian Trademark Authority logo and navigation menu. The browser's taskbar at the bottom indicates the date as 10/12/2023 and the time as 7:25 PM.

11

البوابة الإلكترونية
العلامات التجارية

الجمهورية العربية السورية
وزارة الصناعة والتجارة

الخطوة الثانية: عليك ادخال بيانات العلامة المراد تجديدها على ان تكون من واقع شهادة تسجيل العلامة واحرص على ان يكون وصف العلامة مطابقاً لصورة العلامة الموضحة في شهادة تسجيل العلامة.

02



الخطوة الثالثة: انتقل الى الخطوة الرابعة مباشرة .

03



13

البوابة الإلكترونية
العلامات التجارية

الجمهورية العربية السورية
وزارة الصناعة والتجارة

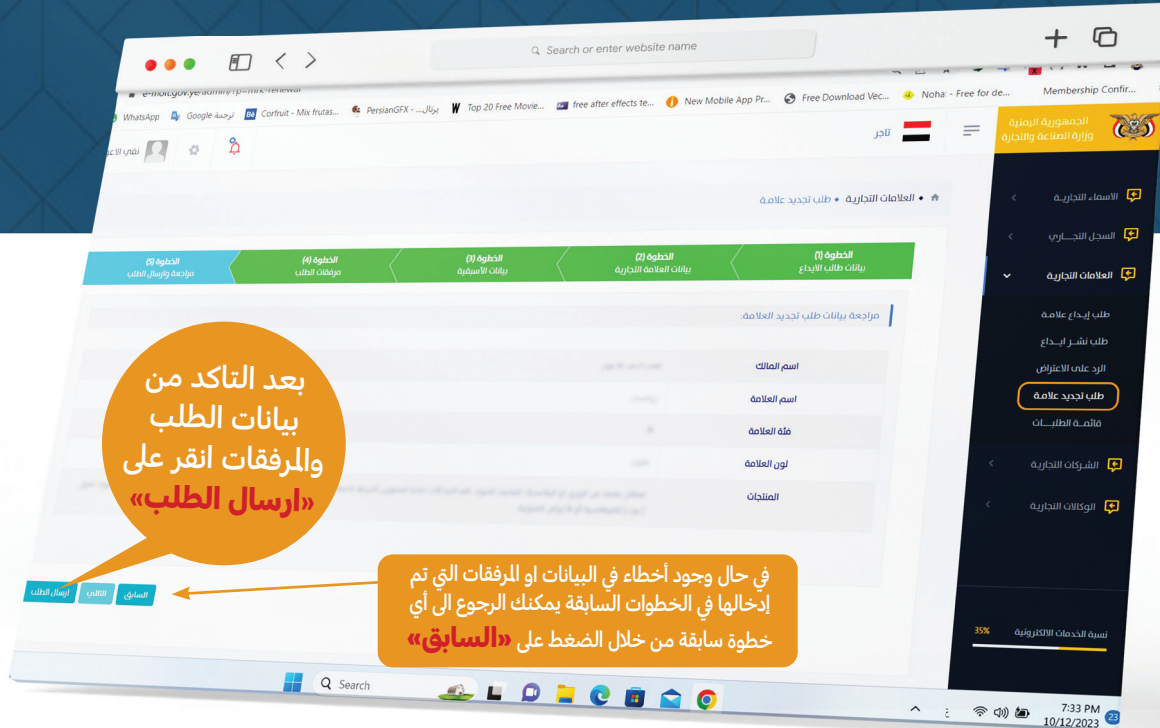
04 الخطوة الرابعة: يمكنك بإرفاق الوثائق المطلوبة من واقع الاصول كلاً على حده كما هي موضحة أدناه مع مراعاة ارفاق كل وثيقة في الحقل المخصص لها بصيغة «jpg ، jpeg»

ملاحظة:

يرجى التأكد من صحة ارفاق الوثائق كما يجب ان تكون صورة العلامة واضحة ومن ثم الإنتقال إلى الخطوة التالية.

The screenshot displays the 'Renewal' page of the Egyptian Trademark Portal. A central orange callout bubble contains the text 'إرفاق الوثائق على «اختيار»' (Attach documents on 'Choice'). The page features a progress bar with three steps: 'Step 1: Select the trademark', 'Step 2: Attach documents', and 'Step 3: Pay the fee'. The 'Attach documents' step is currently active. Below the progress bar, there is a table with columns for document type, status, and actions. The table lists various documents such as 'Trademark Renewal Form', 'Power of Attorney', and 'Trademark Fee Receipt'. To the left, a search box is open, showing a list of document types. To the right, a sidebar menu is visible with options like 'Home', 'Trademark Renewal', and 'Trademark Search'.

05 الخطوة الخامسة: «مراجعة وارسال الطلب» قم بمراجعة البيانات والمرفقات التي قمت بإدخالها في الخطوات السابقة «بعناية».



من تبويب «قائمة الطلبات» يمكنك طباعة حافظة رسوم واجوز التجديد كما يمكنك عرض الطلب و يتيح لك أيضاً إجراء التعديل في حال طلب منك ذلك، وكذلك متابعة سير طلبك وتتبع حالته.

06

عمل الطلب رقم

بيانات مقدم الطلب

الاسم

رقم الهوية

نوع الهوية بطاقة شخصية

التخصص النوع

المهنة

رقم الهاتف

التاريخ الانشاء

التاريخ الانتهاء

بيانات العلامة التجارية

رقم التسجيل

اسم العلامة

المهنة

ملاحظات العلامة

المربكات

مורה العلامة التجارية

مורה السجل التجاري لطالب التجديد ساري المفعول

مורה السجل التجاري للموكل ساري المفعول

مורה البطاقة القريبية لطالب التجديد سارية المفعول

Search or enter website name

تاجر

الجمهورية اليمنية
وزارة الصناعة والتجارة

7147

17:16:54 2023-10-17

62352

تجديد علامة

705066 (موسى بلون اسود علامه)

الخدمة الطلب طلب تجديد علامة تجارية

(أفيد الشظار للمصن)

عرض الطلب

طباعة الحافظة

من 10 سجلات

قم بالضغط على الثلاث النقاط

جميع الحقوق محفوظة لوزارة الصناعة والتجارة © 2023 - تصميم ونظم

رقم التحصيل #

المطلوب من الآخر

المحترم

مبلغ وقدره : مئتان و ثلاث و عشرون ألف و عشرون ريال يمني لا غير

مقابل : رسوم واجوز تجديد العلامة التجارية

رسوم وزارة المالية : 24,020

رسوم ال 20% تعاملات التجارية : 6,000

اجور النشر في مجلة التجارة : 192,000

اجور الخدمات الإلكترونية : 1,000

تنبه : يجب سداد أمر التحصيل خلال فترة 7 ايام مالم يعثر الطلب لاجها.

لطباعة الحافظة
قم بالضغط على
(+) ثم الضغط على
الثلاث النقاط

بعد سداد رسوم وأجور تجديد العلامة سيتم فحص الطلب للتحقق من البيانات مع المرفقات المدرجة وقد ينبهك الفاحص بما يلزم تعديله، وفي حال اشعارك برسالة «SMS» بالتعديل، يمكنك الاطلاع واجراء التعديل على الطلب من خلال «قائمة الطلبات»

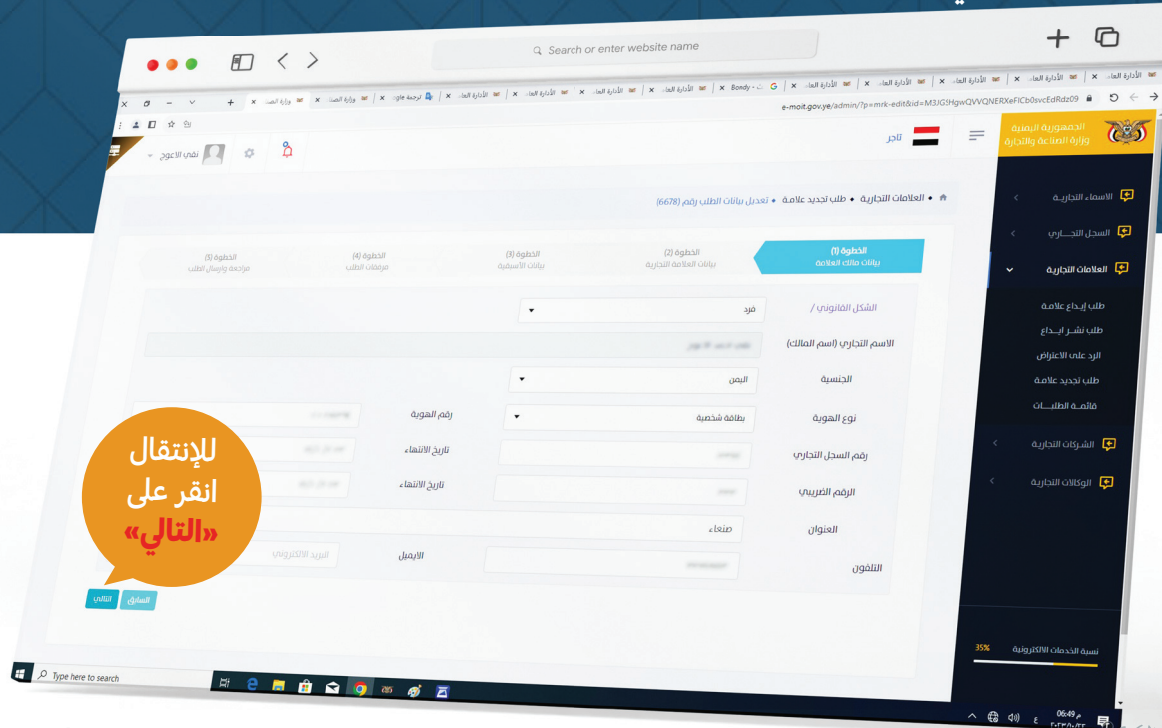


يمكنك القيام بتعديل الطلب بالضغط على (+) ثم الضغط على الثلاث النقاط ثم الضغط على تعديل الطلب لتنتقل إلى خطوات التعديل.

رقم الطلب	تاريخ الطلب	نوع العملية	رقم العلامة	اسم العلامة	المئة	حالة الطلب	نتيجة الطلب
7717	11:40:19 2023-10-22	تجديد علامة	1000	عربي سعودي - عربي سعودي	5	استكمال التواض	الطلب غير مستوفي الوثائق [اصحح التاريخ للمطابقة للعلامة] [2023/09/11]

الخطوة الاولى: يمكنك تعديل بيانات الطلب حسب الملاحظات ان وجدت في هذه الخطوة.

01



البوابة الإلكترونية
العلامات التجارية

الجمهورية العربية السورية
وزارة الصناعة والتجارة

02 الخطوة الثانية: قم بتعديل بيانات العلامة حسب الملاحظات ان وجدت في هذه الخطوة.

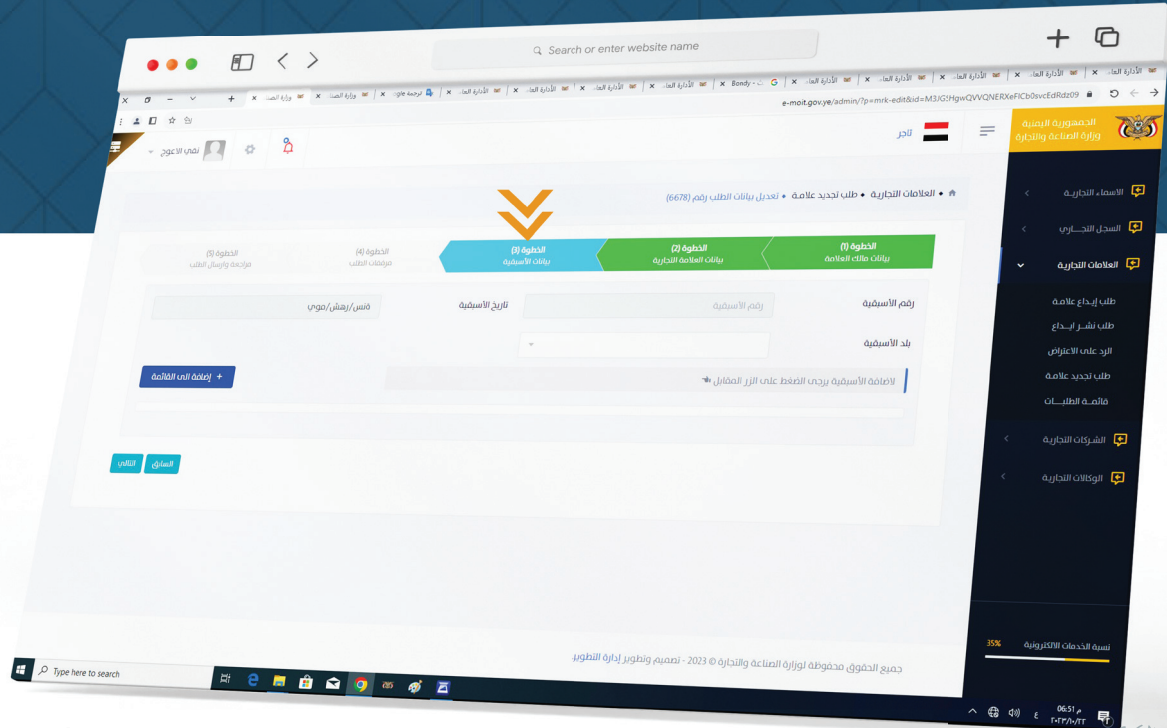
The screenshot displays the 'Step 2: Edit Trademark Data' page on the Egyptian Trademark Registration Portal. The page is titled 'البيانات مالت العلامة' (Trademark Data) and is part of a five-step process. The current step is highlighted in green. The form includes the following fields:

- رقم التسجيل (Registration Number): 7717
- تاريخ الانتهاء (Expiration Date): 2025
- وصف العلامة (Trademark Description): A text area containing the text 'شركة كاشيوتيك' (Cashyotik Company).
- مئة العلامة (Trademark Class): 35
- منتجات العلامة (Trademark Products): A dropdown menu with 'منتجات' (Products) selected.

Navigation buttons 'السابق' (Previous) and 'التالي' (Next) are located at the bottom left. A progress bar at the bottom right shows that 35% of the services are completed.

الخطوة الثالثة: انتقل الى الخطوة الرابعة مباشرة.

03



البوابة الإلكترونية
العلامات التجارية

الجمهورية العربية السورية
وزارة الصناعة والتجارة

الخطوة الرابعة: قم بإرفاق الوثائق حسب الملاحظات مع مراعاة ارفاق كل وثيقة في الحقل المخصص به بصيغة «jpg ، jpeg»

04

ملاحظة:

إذا كانت الملاحظات متعلق بالتعديل في صورة العلامة يتوجب عليك ارفاق صورة العلامة واضحة حسب الملاحظات.



إذا كان طلب تجديد العلامة مستوفياً

بعد سداد رسوم وأجور التجديد يقوم
الفاحص بفحص بيانات الطلب مع المرفقات
وإذا كان الطلب مستوفياً سيتم ترحيل الطلب
الى الإدارة لقيود تجديد العلامة في سجل
التجديدات وسيتم منحك إشعار تجديد
العلامة وعليك الحضور الى الوزارة لاستلام
إشعار التجديد.

فريق عمل البوابة الالكترونية

اشراف عام:

- / محمد شرف أمير الدين المطهر
- القاضي / عبدالفتاح أحمد قاسم الذويد

متابعة وإخراج:

- عماد محمد الصبري
- طه محمد الصلوي

التجهيز والمراجعة وإعداد الأدلة:

- وائل الحضرمي
- عيبر الدميبي
- يحيى المهدي
- نقي الاعوج
- عبدالرحمن الفهيدى
- عادل قطينة
- مروة الأديمي
- أمل الشعبي
- عبدالكريم البحري
- حسين عزان
- محمد كرامي
- طه الإدريسي
- عادل صبر
- توفيق الأصبحي
- محمد الشامي
- عبدالحميد القشائي
- أحمد صلاح
- محمد النائب
- جمال البشيرى
- إبراهيم حميد
- إبراهيم شريم

تقنية المعلومات:

- أروى القباطي
- سمير هزبر
- نبيل عبد الكريم
- نبيل عبد الباري عوض

وجميع منتسبي قطاع خدمات الأعمال ، وإدارات الوزارة النمطية والمساندة

البوابة الالكترونية
SERVICE PORTAL



  @moit.gov.ye

الجمهورية اليمنية
وزارة الصناعة والتجارة