

البوابة الإلكترونية
SERVICE PORTAL



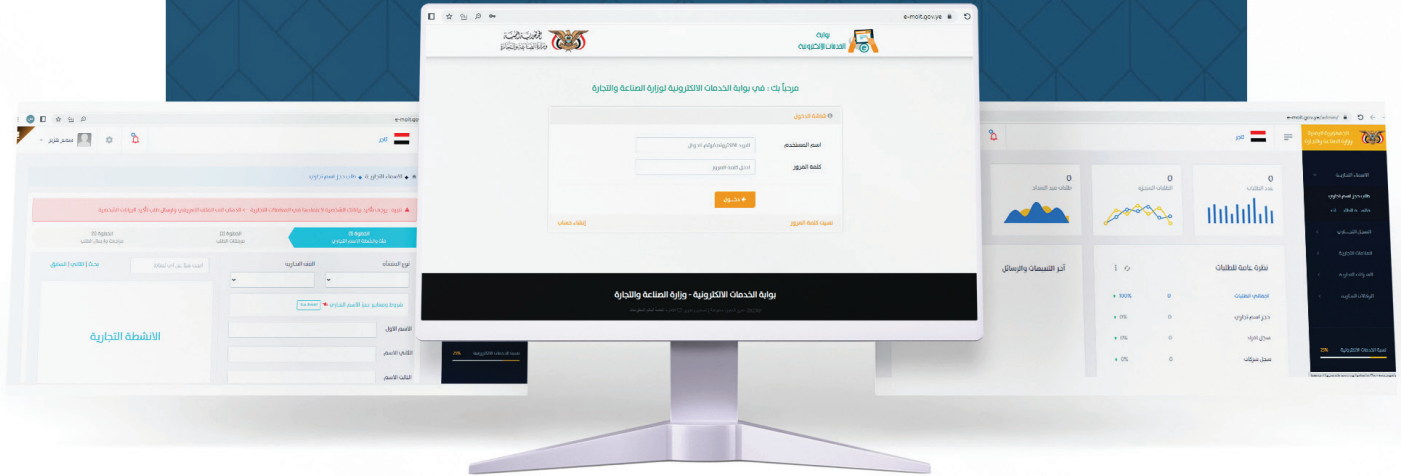
الجمهورية العربية السورية
وزارة الصناعة والتجارة



الدليل الإرشادي لتسجيل وكالتك التجارية وتجديدها

بوابة الخدمات الإلكترونية - وزارة الصناعة والتجارة
2023

مرحباً! Welcome!



الإصدار الأول
أكتوبر 2023

الدليل الإرشادي
للكوالات التجارية

الافتتاحية OPENING

محمد شرف أمير الدين المطهر وزير الصناعة والتجارة

بعون الله وتوفيقه ندشن العمل رسميا بالبوابة الالكترونية لإنجاز المعاملات بسرعة و سهولة ويسر في إطار تبسيط الإجراءات لتحسين بيئة الأعمال وتقديم التسهيلات أمام المستثمرين ورواد الأعمال ترجمة لتوجيهات فخامة الأخ المشير مهدي المشاط رئيس المجلس السياسي الأعلى. ولأول مرة يمكن للمستفيد من خدمات الوزارة «حجز الاسم التجاري وتسجيل شركة او علامة او وكالة تجارية» وغيرها من المعاملات عن بعد وبخطوات سلسلة توفر الوقت والجهد. تدشين العمل بالبوابة الالكترونية يعني بدء مرحلة جديدة من التطوير والتحديث للعمل في الوزارة والانطلاق نحو آفاق واسعة وفق اليات العمل الرقمي المواكب للتطورات الحديثة وبما يسهم في تطوير العمل التجاري والصناعي في بلادنا ودعم الإقتصاد الوطني..


قال تعالى « وَقُلْ اغْمَلُوا فَسَيَرَى اللَّهُ عَمَلَكُمْ وَرَسُولُهُ وَالْمُؤْمِنُونَ »
صدق الله العظيم..



استجابة لتوجيهات القيادة الهادفة الى تسهيل إجراءات الحصول على الخدمات وسرعة انجاز المعاملات في القطاع الحكومي وأتمتة العمل فيها. وفي سبيل تحقيق ذلك وبإشراف ومتابعة مباشرة من الأستاذ العزيز/ محمد شرف المطهر وزير الصناعة والتجارة ، تمكنت الوزارة وقطاع خدمات الاعمال فيها من تدشين المرحلة الأولى للبوابة الالكترونية ، والتي مثلت نقلة نوعية في تسهيل الإجراءات وسرعة انجاز المعاملات ، وأتاحت لطلبي خدمات القطاع تقديم طلباتهم في أي وقت ومن أي مكان ، والحصول على خدمات القطاع بسهولة ويسر، فطويت بها ومن خلالها مراحل الإجراءات التقليدية والروتين الإداري، وأثبتنا بها القدرة على تحسين بيئة الاعمال في اليمن ورفع مؤشرات اليمن فيها.

بالإضافة الى ما سبق فإن من أهم مزايا هذه البوابة قابليتها لاستيعاب كافة خدمات الوزارة وجميع نوافذ الجهات والمؤسسات ذات العلاقة ببيئة الاعمال، و قابليتها للتطوير والتحديث، بالإضافة الى أنها ستسهم بإذن الله في تحقيق عملية الربط الشبكي وفي توحيد البيانات بين الجهات ذات العلاقة بالبيئة التجارية، وستمثل رافداً صحيحاً لعملية التنمية المنشودة المبنيّة على التخطيط الاقتصادي المرتكز على بيانات صحيحة. وفي الأخير أتوجه بالشكر الجزيل لجميع من ساهم في تحقيق هذا العمل، والشكر موصول لمن يعمل على إتمام المرحلة الثانية من هذا الإنجاز. والسلام عليكم ورحمة الله وبركاته.

القاضي / عبدالفتاح أحمد قاسم الذويد
وكيل قطاع خدمات الأعمال

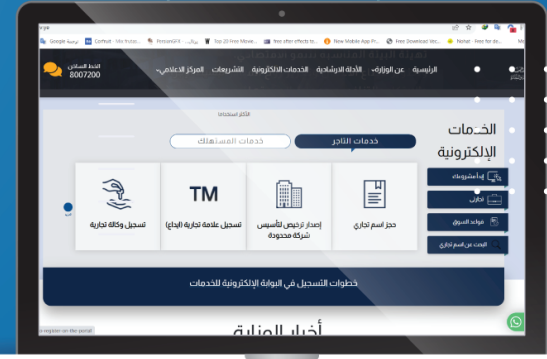


الجمهورية اليمنية وزارة الصناعة والتجارة

خطوات إنشاء حساب

عبر البوابة الالكترونية

يتيح لك إنشاء حساب في البوابة الالكترونية أن تحصل على خدمات وزارة الصناعة والتجارة قطاع خدمات بيئة الأعمال عن بعد وفي أي وقت ومن أي مكان



01

رابط الدخول المباشر للبوابة

من الواجهة الرئيسية لوقع الوزارة انقر على البوابة الإلكترونية للخدمات ، وبإمكانكم الدخول المباشر عبر رابط البوابة (<https://e-moit.gov.ye>)

02

إنشاء حسابك الشخصي

من خلال النقر على " إنشاء حساب " الموجود أسفل يسار واجهة تسجيل الدخول ومن ثم قم بتعبئة البيانات الشخصية المطلوبة في الحقول وإرسال الطلب بالنقر على " سجل الآن "

03

كود التفعيل

أدخل رقم كود التفعيل الذي تلقيته عبر جوالك في الحساب ومن ثم انقر على " التالي " للتفعيل وتأكيذ إنشاء الحساب .

04

تأكيذ الحساب

قم بتأكيذ إنشاء الحساب بإدخال اسم المستخدم (الأيميل / رقم الجوال) وكلمة المرور وانقر على " دخول " .

خطوات تقديم طلب تسجيل وكالة تجارية



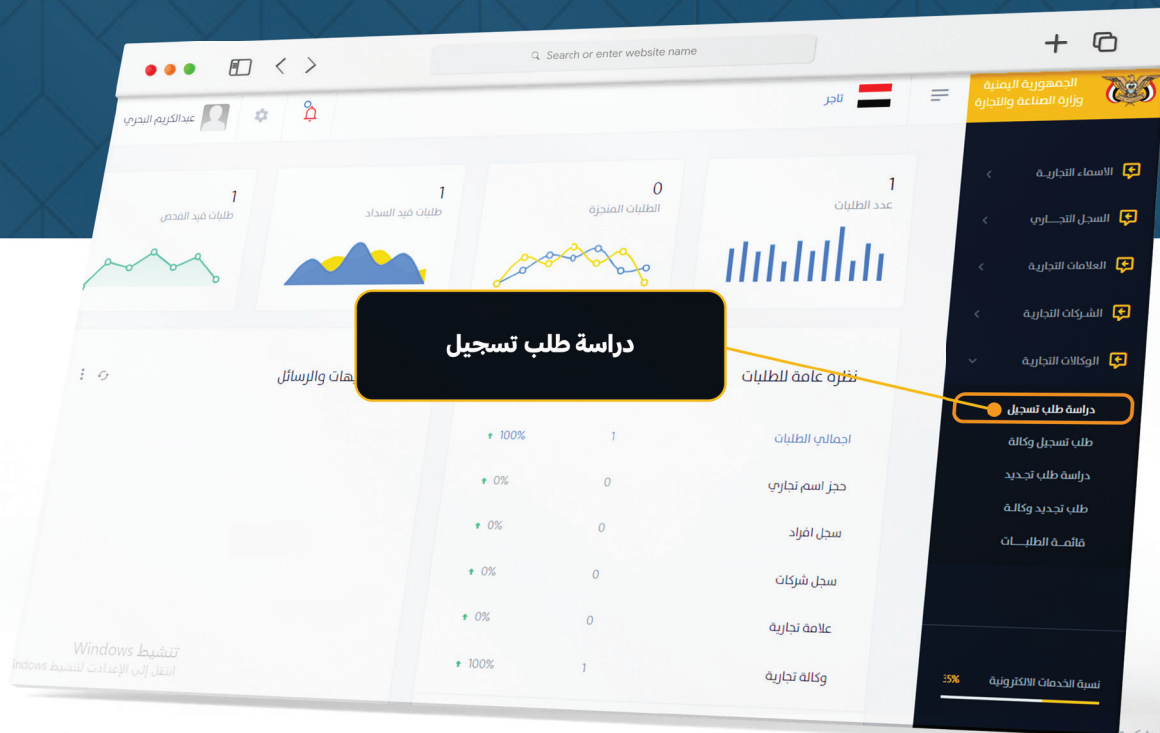
تمر مرحلة تقديم طلب تسجيل وكالة تجارية بمرحلتين أساسيتين هما:



ملاحظة:

كل مرحله يتم تقديم الطلب فيها وفقاً للتعليمات والشروط والمعايير اللازمة لذلك كما هو مبين في الدليل الخاص بها، ويتم تقديم الطلب من خلال القائمة الرئيسية الظاهرة في حسابك الخاص لكل مرحلة.

المرحلة الاولى: اضغط على «الوكالات التجارية» ومن ثم قم باختيار «دراسة طلب تسجيل» من القائمة المنسدلة



الخطوة الثانية: في هذه الخطوة يتم تعبئة حقول الشركة الموكلة «المنتجة» من واقع الاتفاقية بعناية وهو شرط أساسي لقبول التسجيل وإذا كانت منتجات الشركة الموكلة تُصنع في مصنع آخر يجب إحضار موافقة المصنع للوكيل وإذا كان هناك شركة مُصدرة «وهي التي تقوم بتصدير المنتجات» أو شركة أم «وهي الشركة المالكة للمنتجات» يتم تعبئة الحقول الخاصة بها وفي حال عدم وجود أي من الشركتين «المصدرة أو الأم فلا يتم تعبئة الحقول».

أخي التاجر لمعرفة شروط
ومعايير قبول تسجيل وكالة
تجارية قم بالضغط على
أيقونة «إضغط هنا»

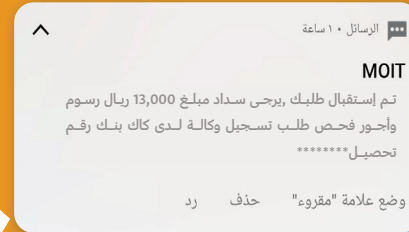
The screenshot displays the 'الخطوة الثانية' (Step 2) of the registration process, titled 'بيانات الوكالة التجارية' (Commercial Agency Data). The form is divided into several sections:

- نوع الوكالة (Agency Type):** Includes fields for 'نوع الوكالة' (Agency Type), 'تاريخ التأسيس' (Date of Establishment), and 'شروط وشعار قبول تسجيل وكالة تجارية' (Conditions and Logo for Commercial Agency Registration).
- الشركة المنتجة (Producing Company):** Includes fields for 'اسم الشركة عربي' (Company Name in Arabic), 'الشركة الأم' (Parent Company), 'الشركة المصدرة' (Exporting Company), and 'المنتجات' (Products).
- رقم العلاقة التجارية (Commercial Relationship Number):** Includes fields for 'رقم العلاقة التجارية إن وجدت' (Commercial Relationship Number if any), 'اسم العلاقة التجارية' (Commercial Relationship Name), and 'موضوع الوكالة' (Agency Subject).

A red arrow points from the text bubble to the 'إضغط هنا' (Click here) button located below the 'شروط وشعار قبول تسجيل وكالة تجارية' field.

05 الخطوة الخامسة: سداد رسوم وأجور دراسة الطلب.

بعد إرسال الطلب سيصلك إشعار إلى رقم الجوال وإلى حسابك في البوابة بسداد رسوم الدراسة وأجور الفحص كالتالي :



ملاحظة:

يتم سداد الرسوم عبر تطبيق موبايل موني بالضغط على مدفوعات حكومية ومن ثم ادخال رقم التحصيل المرسل لك.



الخطوة السادسة: قم بالدخول إلى حسابك في البوابة واضغط على «الوكالات التجارية - قائمة الطلبات» ، ومن ثم قم بالضغط على الثلاث النقاط ثم قم بطباعة استمارة الطلب والتوقيع عليها وختمها وايصال الوثائق المرفقة مع استمارة الطلب الى ديوان عام الوزارة .

The screenshot displays the 'قائمة الطلبات' (Requests List) section of the Egyptian Trade Portal. The table lists various requests with columns for status, company name, request type, date, and ID. A callout box points to the 'طباعة الاستمارة' (Print Request Form) option for the request with ID 445.

حالة	اسم الشركة	نوع الطلب	التاريخ	الرقم
مقبول	شركة البرهان للحج والعمرة المحدودة	دراسة طلب	19-46-22 2023-07-27	306
مقبول	شركة تاوس فارما المحدودة	دراسة طلب	11-55-55 2023-07-28	310
مقبول	شركة روافع لمستحضرات التجميل	دراسة طلب	12-44-27 2023-08-04	367
مقبول	شركة النعنة	دراسة طلب	21-00-51 2023-08-06	387
مقبول	شركة الفتح للأدوية	دراسة طلب	09-57-44 2023-08-07	394
مقبول	بيبيبيشيس	دراسة طلب	09-52-19 2023-08-08	445
مقبول	شركة دجايل لمستحضرات التجميل المحدودة	دراسة طلب	23-47-15 2023-08-14	

تتبع الطلب
الطلب مستوفي الوثائق
[طلب تجريبي]

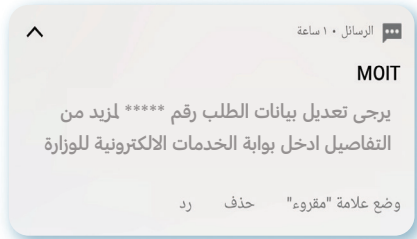
عرض الطلب
طباعة الاستمارة

عرض 1 إلى 9 من إجمالي 9 سجلات

نسبة الخدمات الإلكترونية 25%

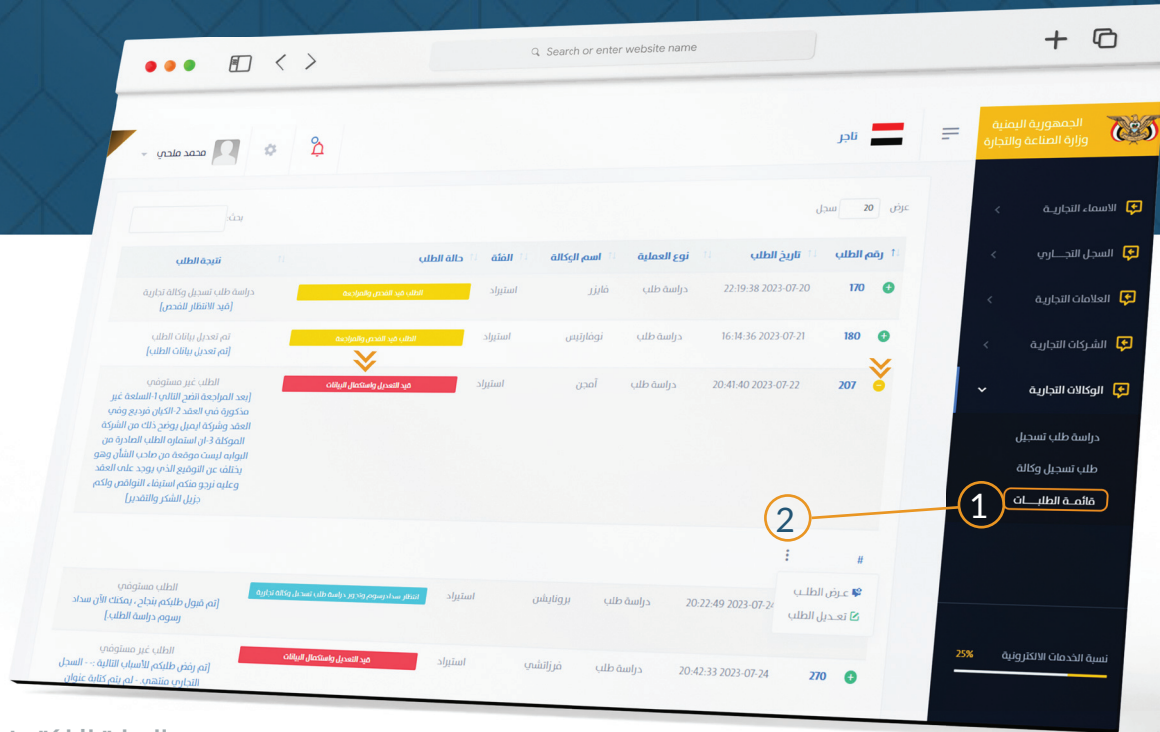
تنوية:

في حالة كانت غير مقبولة بسبب وجود ملاحظات سيتم إعادتها إليكم من قبل المختص في البوابة و ستصلكم رسالة «SMS» كالتالي:



وبمجرد إصالك للوثائق سيقوم مختص البوابة الالكترونية للوكالات بمراجعة البيانات المدخلة ومطابقتها للوثائق المرفقة وكذا التحقق من أصول المرفقات والمصادقات التي تمت مشاهدتها

وبعد الدخول إلى حسابك في البوابة الإلكترونية «الوكالات التجارية - قائمة الطلبات» يمكنك الإطلاع على كافة الملاحظات وتصحيحها من خلال الضغط على الثلاث النقاط وستظهر لك أيقونة تعديل الطلب كما هو موضح أدناه وبعد التصحيح قم بإعادة إرسال الطلب مرة أخرى.



الخطوة السابعة : في حال كانت الوثائق المرفقة مستوفيه للشروط القانونية ومطابقة للبيانات المدخلة من قبل مختص البوابة الالكترونية سيتم ترحيل طلبك للإدارة للدراسة والفحص والتحقق من عدم وجود تسجيل سابق وستصلك رسالة «SMS» كالتالي:



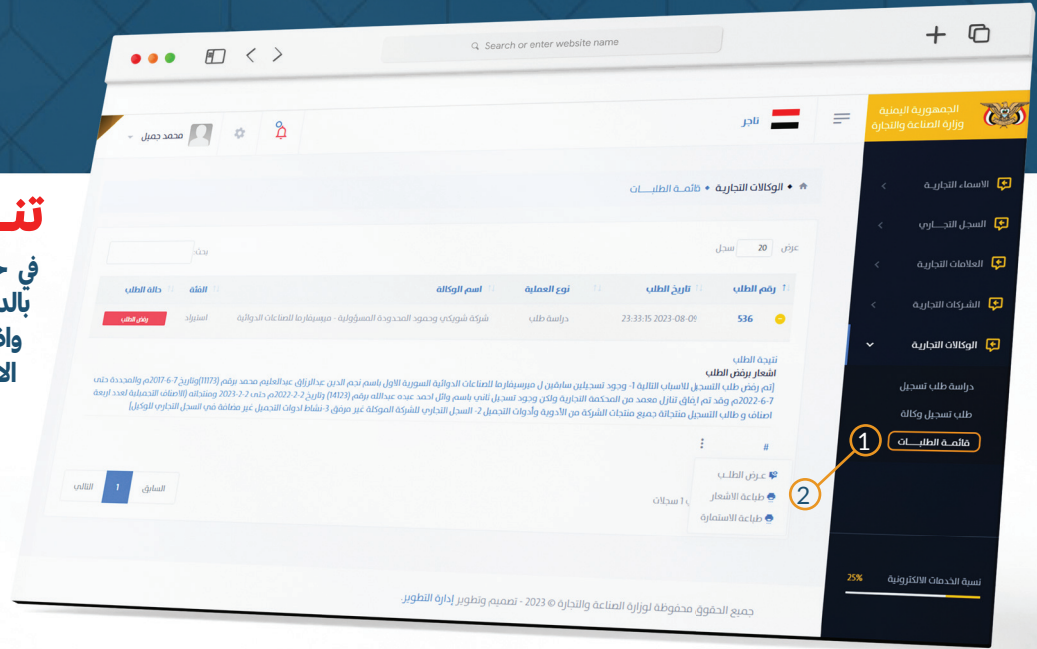
الخطوة الثامنة : اشعارك بنتيجة الدراسة :

08

- إما برفض الطلب.
- أو بقبوله.

تنوية:

في حال تم رفض طلب التسجيل قم بالدخول الى حسابك في البوابة الالكترونية واضغط على قائمة الطلبات وقم بطباعة الاشعار.



إشعار برفض طلب تسجيل

وبعد طباعة قرار الرفض ومعرفة الأسباب يمكنك تقديم تظلمك من قرار الرفض إلى وكيل الوزارة لقطاع خدمات الأعمال أو معالي الأخ الوزير وإذا رفض التظلم فلصاحب الشأن اللجوء إلى القضاء.

ملاحظة:

- عند التظلم من قرار الإدارة برفض تسجيل الوكالة يجب توفير وثائق التظلم وهي قرار الرفض و مذكرة موجهه إلى وكيل الوزارة لقطاع خدمات الأعمال أو معالي الأخ الوزير و وثائق توضيح أسباب التظلم.

- وفي حال تم البت في تظلمكم باستكمال إجراءات التسجيل يتم تقديم طلب تسجيل جديد من خلال الدخول على المرحلة الاولى (دراسة طلب تسجيل) مع مراعاة إرفاق صورة من التظلم وقرار البت فيه.



وزارة التنمية والتجارة
قطاع خدمات الأعمال
الوزارة العامة للشركات والبنوك الالكترونية

قرار رفض طلب تسجيل وكالة تجارية - رقم القرار

المحترم

الأخي /

بنا على طلبكم تسجيل وكالة من شركة

ذات الجنسية (سورية)

نود إعلامكم بأنه تم حراسة الطلب المتقدم من طرفكم وتم استناداً للقانون رقم [21] لسنة 1997م بشأن تنظيم وكالات فروع الشركات والبنوك الأجنبية في الضفة وتم والتي نص على الإلزام المتقدمة بحق رفض طلب ترخيص الوكالة إذا وجدت في ذلك تعارض مع أحكام القانون الناظمة أو يتعارض على وثائق غير صحيحة أو النقص وفي كل الأحوال يجب أن يكون قرار الرفض مسبباً ووفقاً لمبدأ الشان الإزوع إلى وكيل الوزارة أو الوزير المختص وإذا رفض فلصاحب الشأن اللجوء إلى القضاء.

وعليه - صدر قرار رفض تسجيل الوكالة بتاريخ: ولاسيب التظلم -

تم رفض طلب التسجيل للاسباب التالية

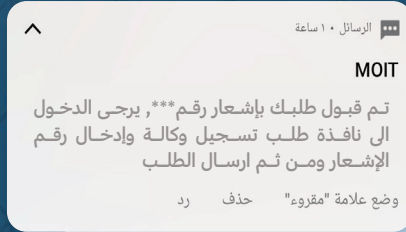
وتأملوا ذاتي تحياتكم.

عبر الدفتري

مدير عام الوكالات وفروع الشركات والبنوك الالكترونية

*ملاحظة: يرجى تعبئة الشان التظلم التظلم التظلم أو التورال ذاتي ضمن من إسمه برفض

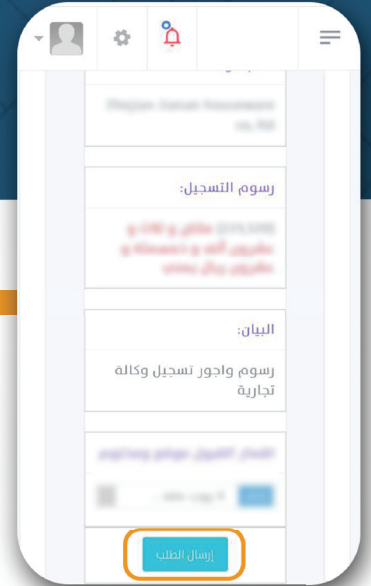
إشعار قبول الطلب



في حال تم قبول طلب
التسجيل يتم الدخول إلى
البوابة الإلكترونية والضغط
على طلب تسجيل وكالة
عبر حسابك ثم قم بإدخال
رقم إشعار القبول

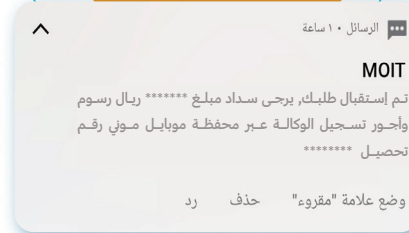
بعد إدخال رقم الإشعار ستظهر لك استمارة تسديد الرسوم والأجور الخاصة بتسجيل الوكالة قم بالضغط على إرسال الطلب.

1



2

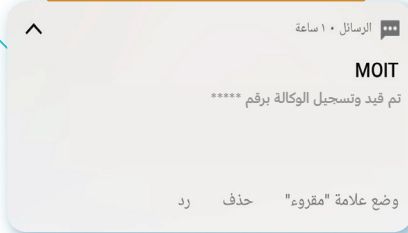
ستصلك رسالة «SMS»
بمبلغ السداد ورقم التحصيل



3

و بعد السداد سيتم قيد الوكالة في
السجل العام والنظام الإلكتروني
ثم ستصلك رسالة (SMS) برقم
قيد الوكالة وعليك بعد ذلك
الحضور للوزارة لإستلام الترخيص.

**وبإنتهاء المرحلة الثانية تنتهي
مراحل تسجيل الوكالة.**





الدليل الإرشادي لخدمة
تجديد ترخيص الوكالة
تجارية

خطوات تقديم طلب تجديد وكالة تجارية



تمر مرحلة تجديد وكالة تجارية بمرحلتين أساسيتين هما:

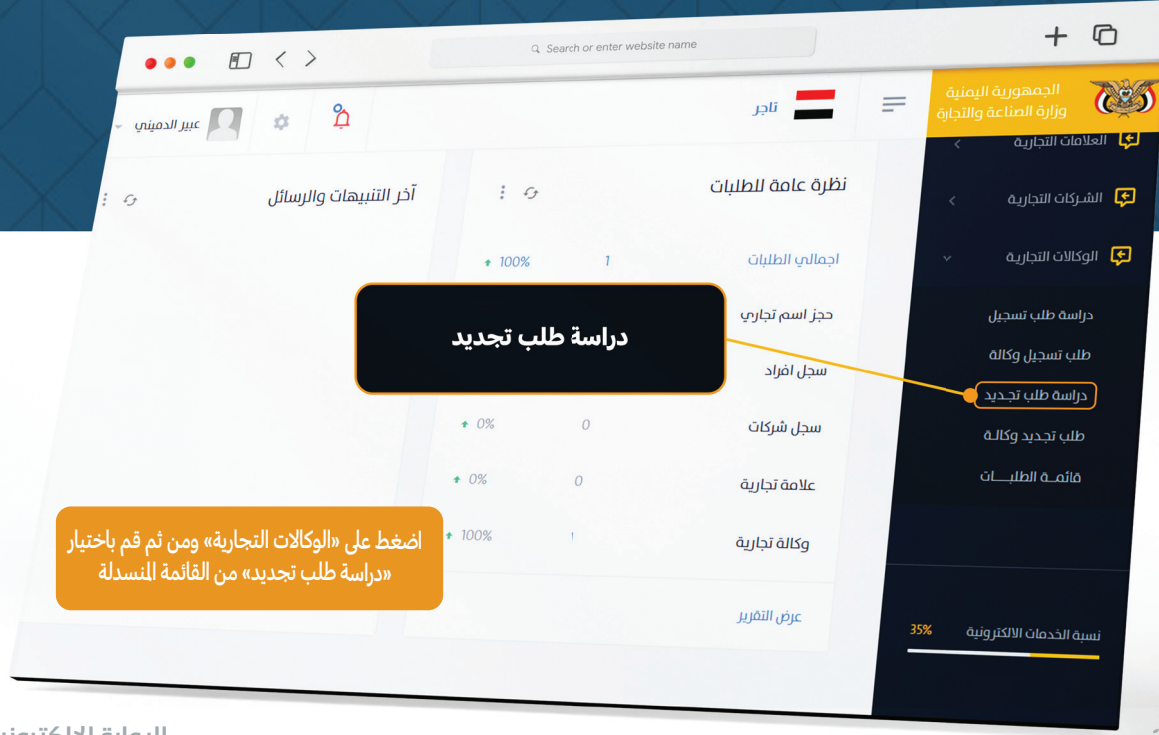


ملاحظة:

كل مرحله يتم تقديم الطلب فيها وفقاً للتعليمات والشروط والمعايير اللازمة لذلك كما هو مبين في الدليل الخاص بها، ويتم تقديم الطلب من خلال القائمة الرئيسية الظاهرة في حسابك الخاص لكل مرحلة.

المرحلة الأولى : دراسة طلب تجديد وكالة تجارية

عزيزي التاجر لتجديد وكالة تجارية يرجى الدخول إلى حسابك عبر البوابة الالكترونية ثم اختر الوكالات التجارية و قم بالضغط على دراسة طلب تجديد ثم قم بتعبئة الحقول وإرفاق الوثائق المذكورة في الخطوات الأربع التالية :



الخطوة الأولى: يتم تعبئة جميع الحقول الخاصة بالسجل التجاري للوكيل اليمني من واقع «السجل التجاري الذي سجلت الوكالة به» بدقة.

The screenshot displays the Saudi Commercial Register (SJR) website interface. The main form is titled "الخطوة 01" (Step 01) and is for "بيانات وكيل التجارى" (Agent Data). The form is divided into several sections:

- الخطوة 01: بيانات وكيل التجارى** (Step 01: Agent Data) - This section is highlighted with a yellow box and contains the following fields:
 - الشكل القانوني (Legal Form): dropdown menu.
 - رقم السجل التجارى (Commercial Register Number): text input.
 - تاريخ السجل (Registration Date): date picker (يوم / شهر / سنة).
 - نقطة التجاره (Trade Point): text input.
 - الاسم التجارى (Commercial Name): text input.
 - النشاط التجارى (Commercial Activity): dropdown menu.
 - عنوان السجل التجارى (Commercial Register Address): text input.
 - الرقم التجارى (Commercial Number): text input.
- الخطوة 02: بيانات الوكيل التجارى** (Step 02: Agent Data) - Contains fields for:
 - اسم الممثل القانوني (Legal Representative Name): text input.
 - رقم الهوية (ID Number): text input.
 - الايصال (Receipt): text input.
- الخطوة 03: بيانات بيانات العميل** (Step 03: Client Data) - Contains fields for:
 - رقم العميل (Client Number): text input.
 - تاريخ الانتهاء (Expiration Date): date picker (يوم / شهر / سنة).
- الخطوة 04: بيانات بيانات العميل** (Step 04: Client Data) - Contains fields for:
 - اسم العميل (Client Name): text input.
 - البيانات (Data): text input.

The sidebar on the right contains navigation links for various services:

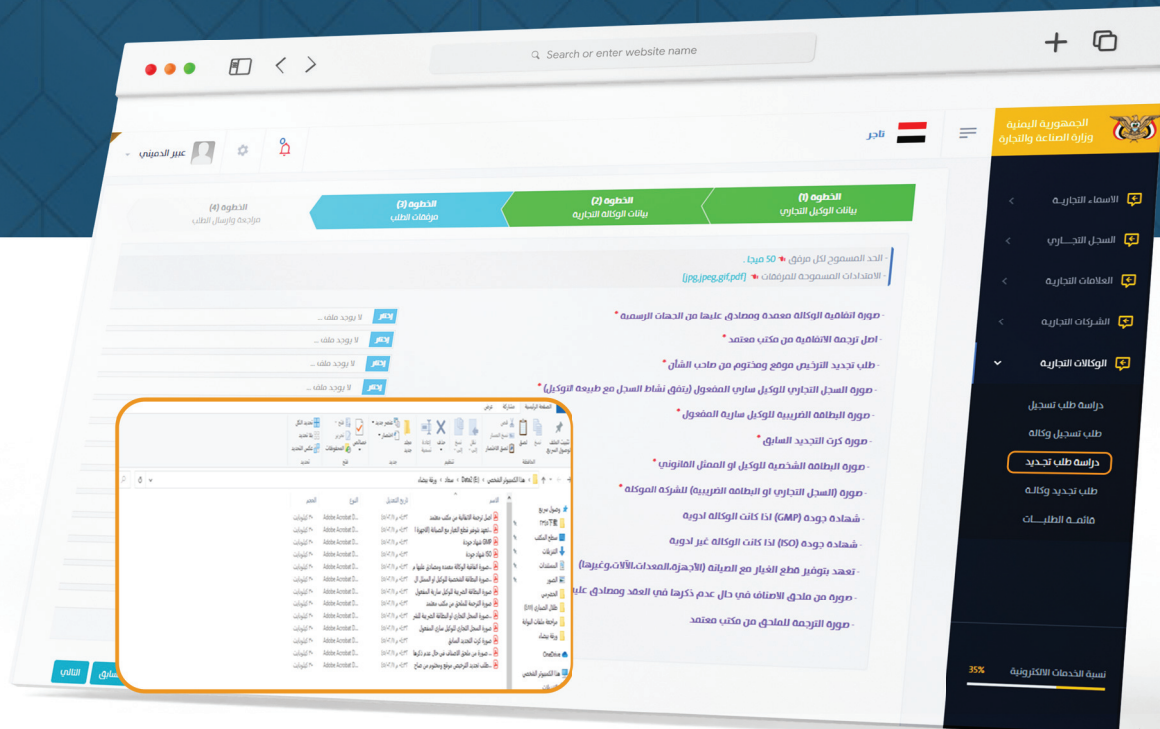
- الاسماء التجارية (Commercial Names)
- السجل التجارى (Commercial Register)
- المعاملات التجارية (Commercial Transactions)
- الشركات التجارية (Commercial Companies)
- الوكالات التجارية (Commercial Agencies)
- دراسة طلب تسجيل (Study of Registration Request)
- طلب تسجيل وكالة (Request for Agency Registration)
- طلب تجديد وكالة (Request for Agency Renewal)
- قائمة الوكالات (List of Agencies)

At the bottom of the sidebar, there is a progress indicator showing "نسبة الاكتمال 35%" (Completion Rate 35%).

البوابة الإلكترونية
الوكالات التجارية

الخطوة الثانية: في هذه الخطوة يتم تعبئة الحقول من كرت الوكالة و استمارة البيانات الخاصة بالتجديد السابق.

الخطوة الثالثة: يتم ارفاق الوثائق المطلوبة وذلك من الأصول و حفظها بمسمياتها كما هي موضحة أدناه مع مراعاة ارفاق كل وثيقة في الحقل المخصص لها.



البوابة الإلكترونية
الوكالات التجارية

الخطوة الرابعة: قم بمراجعة البيانات التي قمت بإدخالها في الخطوات السابقة «بعناية»

مراجعة بيانات طلب تجديد الوكالة

اسم الوكالة	رقم سجل التجاري	الرقم التجاري للوكالة
اسم الوكالة	رقم سجل الشركة الموكلة	الرقم التجاري للشركة الموكلة
اسم واجهة الوكالة	اسم واجهة الوكالة	
موضوع الوكالة		

لا تتم بالضبط على « إرسال الطلب » إلا بعد مراجعة البيانات أعلاه وإذا تبين عدم وجود أخطاء يمكنك القيام بإرسال الطلب ، وفي حال وجود أخطاء في إدخال البيانات أو الإرفاق يمكنك الرجوع إلى الخطوات السابقة لتصحيحها من خلال الضغط على «السابق»

إرسال الطلب

السابق

السابق

دراسة طلب تجديد

نسبة الاكتمال 35%

بعد إرسال الطلب سيصلك إشعار إلى رقم الجوال وإلى حسابك في البوابة بسداد اجور دراسة طلب التجديد كالتالي:



ملاحظة:

يتم سداد الرسوم عبر تطبيق موبايل موني بالضغط على مدفوعات حكومية ومن ثم ادخال رقم التحصيل المرسل لك.



تتبع طلبك قم بالدخول إلى حسابك في البوابة واضغط على «الوكالات التجارية - قائمة الطلبات» ومن ثم قم بالضغط على الثلاث نقاط .

الجمهورية العربية السورية
وزارة الصناعة والتجارة

تاجر

محمّد شمّان

قائمة الطلبات

عرض 20 سجل

رقم الطلب	تاريخ الطلب	نوع العملية	اسم الوكالة	المكتب	حالة الطلب	نتيجة الطلب
4413	16:23:56 2023-09-24	دراسة طلب تسجيل	مكتب محسن أبو سريّة للتجارة الإلكترونية	استيراد	تكمّل مهمل ممل	اشعار بوصول طلب التسجيل استكمال إجراءات التسجيل بحسب النظام والملاحق
5919	16:35:20 2023-10-08	دراسة طلب تحديد	مكتب محسن أبو سريّة للتجارة الإلكترونية	استيراد	تكمّل قيد التصريح بالوكالة	تم تعديل بيانات الطلب [تم تعديل بيانات الطلب]
	14:15:43 2023-10	تسجيل وكالة	مكتب محسن أبو سريّة للتجارة الإلكترونية	استيراد	تكمّل قيد التصريح بالوكالة	تم سداد الرسوم [انتظار قيد الوكالة التجارية]

عرض 1 من إجمالي 3 سجلات

تنشيط Windows
انقر على الإعدادات لتنشيط Windows

نسبة الخدمات الأكثر مبيعا 35%

1 قائمة الطلبات

2

بمجرد سداد أجور الدراسة سيقوم مختص الفحص في البوابة الالكترونية للوكالات بمراجعة البيانات المدخلة والوثائق المرفقة ومطابقتها للوثائق الموجودة في النظام الالكتروني.



البوابة الإلكترونية
الوكالات التجارية

الجمهورية العربية السورية
وزارة الصناعة والتجارة

الخطوة السادسة : وفي حال كانت الوثائق المرفقة مستوفيه للشروط القانونية سيتم ترحيل طلبك لإدارة للدراسة والفحص والتحقق من سريان المدة أو قد تم التجديد للثلاث السنوات الأولى من التسجيل وستصلك رسالة «SMS» كالتالي :



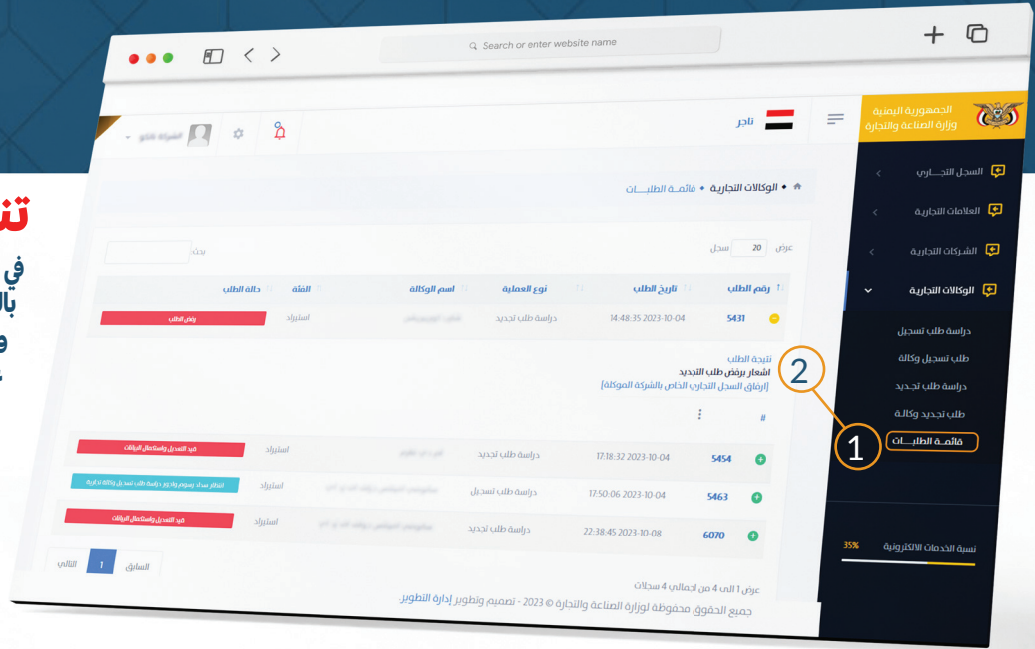
بعد ثلاثة أيام من ترحيل الطلب من مختص البوابة الالكترونية للتجديد إلى الإدارة ستصلك رسالة (SMS) بنتيجة دراسة الطلب

الخطوة السابعة : اشعارك بنتيجة الدراسة : 07

- إما برفض الطلب.
- أو بقبوله.

تنوية:

في حال تم رفض طلب التجديد قم
بالدخول إلى حسابك في البوابة الإلكترونية
واضغط على قائمة الطلبات وبالضغط
على علامة (+) الموجود جوار رقم الطلب
ستظهر لك أسباب الرفض.



المرحلة الثانية - طلب تجديد وكالة : في حال تم قبول طلب التجديد يتم الدخول إلى البوابة الإلكترونية والضغط «الوكالات التجارية» ثم الضغط على «طلب تجديد وكالة» عبر حسابك ثم قم بإدخال رقم إشعار القبول لتظهر لك استمارة تسديد الرسوم والأجور الخاصة بتجديد الوكالة ثم قم بالضغط على إرسال الطلب.

في حال تم قبول طلبك ستصلك رسالة «SMS» إلى رقم الجوال الذي قمت بإنشاء الحساب به كالتالي:

ستصلك رسالة «SMS»
بمبلغ السداد ورقم التحصيل

MOIT
تم استقبال طلبك، يرجى سداد مبلغ ***** ريال رسوم
وأجور تجديد الوكالة التجارية عبر محفظة موبايل موني
رقم تحصيل *****

وضع علامة "مقروء" حذف رد

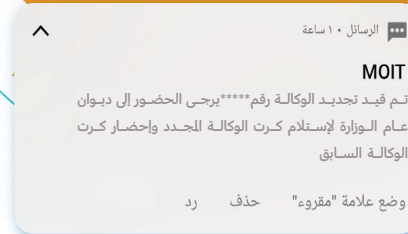
MOIT
تم قبول طلب التجديد رقم *****، يرجى الدخول إلى
نافذة طلب تجديد وكالة وإدخال رقم الإشعار *****
ومن ثم إرسال الطلب
وضع علامة "مقروء" حذف رد

إرسال الطلب

وبعد السداد سيتم قيد تجديد الوكالة

وبعد السداد سيتم قيد تجديد الوكالة في سجل التجديدات والنظام الإلكتروني ثم ستصلك رسالة «SMS» بأنه تم قيد تجديد الوكالة و عليك بعد ذلك الحضور للوزارة لإستلام الترخيص المجدد مصطحباً معك كرت الوكالة السابق

وبإنتهاء المرحلة الثانية تنتهى مراحل تجديد الوكالة.



تم
بحمد الله

الدليل الإرشادي
للوكلات التجارية

فريق عمل البوابة الالكترونية

اشراف عام:

- / محمد شرف أمير الدين المطهر
- القاضي / عبدالفتاح أحمد قاسم الذويد

متابعة وإخراج:

- عماد محمد الصبري
- طه محمد الصلوي

التجهيز والمراجعة وإعداد الأدلة:

- وائل الحضرمي
- عيبر الدميبي
- يحيى المهدي
- نقي الاعوج
- عبدالرحمن الفهيدى
- عادل قطينة
- مروة الأديمي
- أمل الشعبي
- عبدالكريم البحري
- حسين عزان
- محمد كرامي
- طه الإدريسي
- عادل صبر
- توفيق الأصبحي
- محمد الشامي
- عبدالحميد القشائي
- أحمد صلاح
- محمد النائب
- جمال البشيرى
- إبراهيم حميد
- إبراهيم شريم

تقنية المعلومات:

- أروى القباطي
- سمير هزبر
- نبيل عبد الكريم
- نبيل عبد الباري عوض

وجميع منتسبي قطاع خدمات الأعمال ، وإدارات الوزارة النمطية والمساندة

البوابة الالكترونية
SERVICE PORTAL



  @moit.gov.ye

الجمهورية اليمنية
وزارة الصناعة والتجارة