

الأرقام القياسية ومعدل التضخم الشهري لأسعار المستهلك لشهر سبتمبر 2009م

بلغ الرقم القياسي العام لأسعار المستهلك لشهر سبتمبر 2009م (150.83) حيث سجل ارتفاعاً بمعدل تضخم (1.23%) عن شهر أغسطس الماضي يعزي هذا الارتفاع إلى ارتفاع أسعار سلع وخدمات التعليم ومستلزماته حيث سجلت هذه المجموعة رقماً قياسياً (125.31) بمعدل تضخم بلغ (8.76%) يعزي ذلك إلى ارتفاع أسعار القرطاسية والأقلام يليها مجموعة سلع وخدمات متنوعة حيث سجلت رقماً قياسياً بلغ (155.24) بمعدل تضخم (7.11%) يعزي هذا إلى ارتفاع أسعار سلع العناية الشخصية وأسعار الساعات والذهب يلي ذلك مجموعة الأثاث والأدوات المنزلية التي بلغ الرقم القياسي العام لهذه المجموعة (126.73) بمعدل تضخم (1.94%) يعزي ذلك إلى ارتفاع أسعار الزجاجيات وسلع الأغطية المنزلية وسلع السجاد والمفارش وسلع المنظفات المنزلية يلي ذلك مجموعة السكن ومستلزماته التي سجل رقمها القياسي (ارتفاعاً بمعدل (1.82%) يليها مجموعة الملابس والأحذية والتي سجل الرقم القياسي فيها (128.41) بمعدل تضخم (1.55%) يعزي ذلك إلى ارتفاع أسعار الملابس والأقمشة مع انخفاض أسعار سلع الأحذية كما سجلت مجموعة الغذاء والمشروبات غير الكحولية ارتفاعاً طفيفاً حيث بلغ رقمها القياسي (169.80) بمعدل تضخم (0.97%) يعزي هذا إلى ارتفاع أسعار مجموعة الغذاء منها المجموعات الفرعية للغذاء كالخضروات الطازجة واللحوم والألبان مع انخفاض متفاوت في بقية مجموعة الغذاء ومشتقاته والبهارات كما سجلت مجموعة المشروبات غير الكحولية ارتفاعاً طفيفاً بمعدل (0.93%) يعزي ذلك إلى ارتفاع أسعار الشاي والقهوة بالنسبة إلى هذه المجموعة وسجلت مجموعة التبغ والسجائر والقات ارتفاعاً في رقمها القياسي والذي بلغ (128.06) بمعدل تضخم (0.17%) يعزي ذلك إلى ارتفاع أسعار القات .

ملاحظة:
عند احتساب معدل التضخم يتم استخدام الأرقام القياسية بتسعة أرقام بعد العلامة العشرية

الأرقام القياسية ومعدلات التضخم لأسعار المستهلك لشهر سبتمبر 2009م				
Consumer Price Indices And Inflation of the Republic For Sep.2009				
2005=100	Inf.	CPI	CPI	2005=100
Products	التضخم الشهري	Sep.09	Aug-09	المجموعات
All-items	1.234%	150.830	148.991	البند العام
I. Food and Non-Alcoholic Beverages	0.969%	169.802	168.172	الغذاء والمشروبات الغير كحوليه
Food	0.971%	170.912	169.268	الغذاء
Cereals and cereal products	-0.620%	180.696	181.824	الحبوب ومشتقاته
Vegetables, fresh and canned	11.722%	179.735	160.878	الخضروات الطازجة والمعلبة
Fruits, fresh and canned	0.329%	163.430	162.895	الفواكه الطازجة والمعلبة
Meats	0.494%	165.005	164.195	اللحوم
Fish	-5.765%	169.451	179.817	الأسماك
Dairy products and eggs	0.070%	149.238	149.135	الألبان ومشتقاته والبيض
Edible oils and fats	-3.013%	168.818	174.062	الزيوت الغذائية
Sugar and sugar products	-0.199%	177.070	177.424	السكر ومنتجاته
Spices and other food items	0.463%	156.830	156.106	البهارات
Non-Alcoholic Beverages	0.933%	147.807	146.441	مشروبات غير كحوليه
Tea, Coffee, and Cocoa	1.473%	145.696	143.581	الشاي والبن
Mineral water, juice & carbonated beverages	0.370%	150.103	149.550	المياه والعصائر والمشروبات الغازية
II. Alcoholic Beverages, Tobacco and Narcotics	0.170%	128.059	127.841	التبغ والسجائر والقات
Tobacco and Narcotics	0.170%	128.059	127.841	التبغ والسجائر
Tobacco and Qat	0.170%	128.059	127.841	التبغ والقات
Clothing and Footwear	1.547%	128.406	126.450	الملابس والأحذية
Clothing	2.283%	130.805	127.885	الملابس
Garments	2.189%	138.274	135.312	ملابس داخلية
Clothing materials	2.332%	89.266	87.232	الاقمشة
Repair and Hire of Clothing	3.726%	121.152	116.801	خياطة الملابس
Footwear	-2.870%	115.063	118.462	الأحذية
Shoes and other footwear	-2.870%	115.063	118.462	الأحذية واغطية الاقدام الاخرى
Housing and related items	1.817%	143.351	140.792	السكن ومستلزماته
Actual rents for housing	0.000%	143.439	143.439	ايجارات السكن
Actual and imputed rent	0.000%	143.439	143.439	الاجارات المنزلية
Water supply and misc. services	0.000%	96.724	96.724	شرايح المياه
Water Supply	0.000%	96.724	96.724	المياه

ملاحظة:
عند احتساب معدل التضخم يتم استخدام الأرقام القياسية بتسعة ارقام بعد العلامة العشرية

الأرقام القياسية ومعدلات التضخم لأسعار المستهلك لشهر سبتمبر 2009م				
Consumer Price Indices And Inflation of the Republic For Sep.2009				
2005=100	Inf.	CPI	CPI	2005=100
Maintenance and repairs	-2.718%	122.328	125.746	الصيانة والإصلاح
Material for the maintenance and repair	-5.232%	124.210	131.067	مواد الصيانة والإصلاح
Services for the maintenance and repair	7.222%	116.173	108.348	خدمات الإصلاح
Electricity, gas and other fuels	10.281%	159.420	144.557	الكهرباء والغاز والوقود
Electricity	0.000%	100.000	100.000	الكهرباء
Gas	17.748%	214.790	182.415	الغاز
Solid fuels	6.747%	163.104	152.795	الوقود الصلبه
Other fuels	0.603%	158.566	157.614	وقود اخرى
Household furnishings and appliances	1.940%	126.733	124.322	الأثاث والادوات المنزلية
Furniture and furnishings, carpets, and other coverings	1.156%	130.511	129.019	السجاد والمفارش
Furniture and furnishings	0.640%	134.117	133.265	الأثاث
Carpets and floor covering	2.692%	121.029	117.857	المفارش وسجاد الارضيه
Glassware, tableware and household utensils	8.034%	118.309	109.510	الزجاجيات
Glassware, tableware and household utensils	8.034%	118.309	109.510	المواد المنزلية
Household textiles	4.470%	128.619	123.116	الاعطيه المنزليه
Household textiles	4.470%	128.619	123.116	الاعطيه المنزليه
Goods and services for routine HHs maintenance	1.983%	135.493	132.857	السلع والخدمات للصيانة المنزلية الروتينية
Non durable household goods	7.309%	141.197	131.580	السلع المنزلية غير المعمره
Household cleaning products	0.395%	133.770	133.243	المنظفات المنزلية
Household appliances	0.000%	111.758	111.758	الاجهزة المنزلية
Major appliances	0.000%	110.252	110.252	الاجهزة الاساسية
Small electric appliances	0.000%	120.426	120.426	اجهزه كهربائيه صغيره
Health	-0.704%	139.936	140.927	الصحة والخدمات الصحية
Medical products, appliances and equipment	-3.133%	156.271	161.325	المنتجات الصيدلانية والعدد الطبية
Pharmaceutical products	-3.133%	156.271	161.325	المنتجات الصيدليه
Out-Patient Services	2.613%	133.659	130.255	خدمات صحيه
Medical Services	2.613%	133.659	130.255	خدمات صحيه
Hospital Services	4.013%	107.404	103.260	خدمات المستشفيات
Hospital Services	4.013%	107.404	103.260	خدمات المستشفيات
Transport	0.000%	133.028	133.028	النقل ومستلزماته
Operation of personal transport equipment	0.000%	148.454	148.454	معدات النقل الشخصيه
Fuels and lubricants	0.000%	148.454	148.454	الوقود

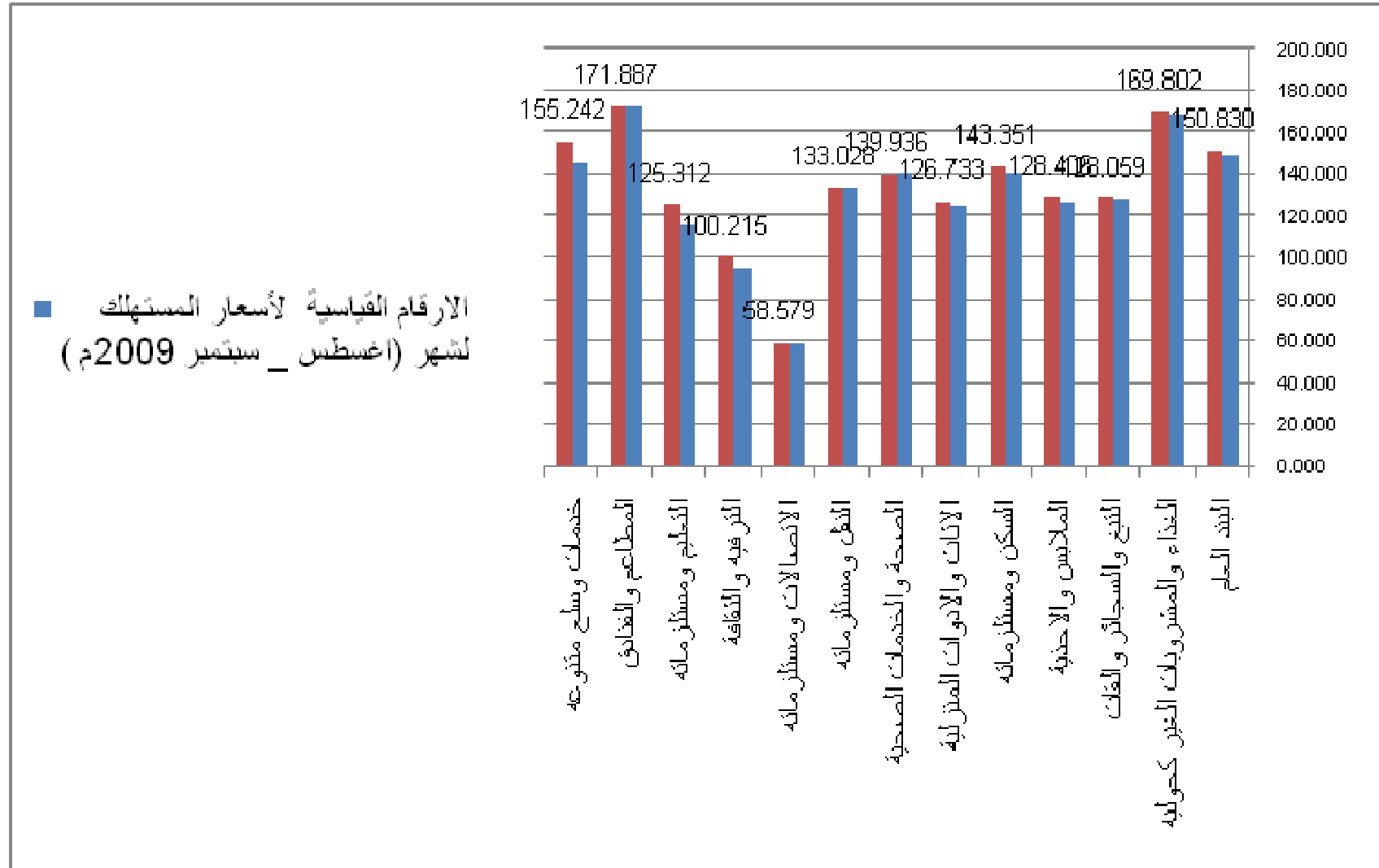
ملاحظة:
عند احتساب معدل التضخم يتم استخدام الأرقام القياسية بتسعة ارقام بعد العلامة العشرية

الأرقام القياسية ومعدلات التضخم لأسعار المستهلك لشهر سبتمبر 2009م				
Consumer Price Indices And Inflation of the Republic For Sep.2009				
2005=100	Inf.	CPI	CPI	2005=100
Transport Costs	0.000%	117.132	117.132	اجور النقل
Transport by road	0.000%	117.121	117.121	النقل البري
Transport by air	0.000%	151.467	151.467	النقل الجوي
Communications	0.000%	58.579	58.579	الاتصالات ومستلزماته
Communications	0.000%	58.579	58.579	الاتصالات ومستلزماته
Postal Services	0.000%	106.485	106.485	خدمات البريد
Telephone and telefax services	0.000%	55.721	55.721	التلفونات والتلكسات
Recreation and Culture	5.877%	100.215	94.652	الترفيه والثقافة
Audio-visual, photographic, etc	7.047%	99.887	93.312	المرنيتات
Equipment for the reception, rording and reproduction	0.000%	80.001	80.001	معدات الاستقبال والتسجيل والانتاج
Stationary and drawing materials	19.741%	159.555	133.250	القرطاسيه والاقلام
Recreation and Cultural services	0.000%	105.901	105.901	خدمات ترفيهيه وثقافيه
Cultural services	0.000%	105.901	105.901	خدمات ثقافيه
Newspapers and magazines	0.000%	117.896	117.896	الصحف والمجلات
Newspapers and magazines	0.000%	117.896	117.896	الصحف والمجلات
Other recreational items	0.000%	84.964	84.964	مواد ترفيهيه اخرى
Games, toys	0.000%	84.964	84.964	العاب
Education	8.763%	125.312	115.216	التعليم ومستلزماته
Education	8.763%	125.312	115.216	التعليم
Primary and secondary education	9.487%	127.395	116.356	التعليم الاساسي والثانوي
Post-secondary education	-2.587%	97.304	99.888	التعليم بعد الثانوية
Restaurants and Hotels	0.000%	171.887	171.887	المطاعم والفنادق
Catering services	0.000%	182.341	182.341	خدمات المباشرين
Restaurants, caffees, etc.	0.000%	182.341	182.341	المطاعم والمقاهي
Accommodation services	0.000%	119.755	119.755	خدمات الاسكان
Accommodation services	0.000%	119.755	119.755	خدمات الاسكان
Miscellaneous Goods and Services	7.106%	155.242	144.942	خدمات و سلع متنوعه
Personal care	4.773%	123.903	118.259	العنايه الشخصيه
Other appliances, articles and products for personal care	4.773%	123.903	118.259	اجهزه اخرى ومعدات و سلع للعنايه الشخصيه
Personal Effects, n.e.c.	9.279%	237.800	217.607	سلع شخصية

ملاحظة:
عند احتساب معدل التضخم يتم استخدام الأرقام القياسية بتسعة ارقام بعد العلامة العشرية

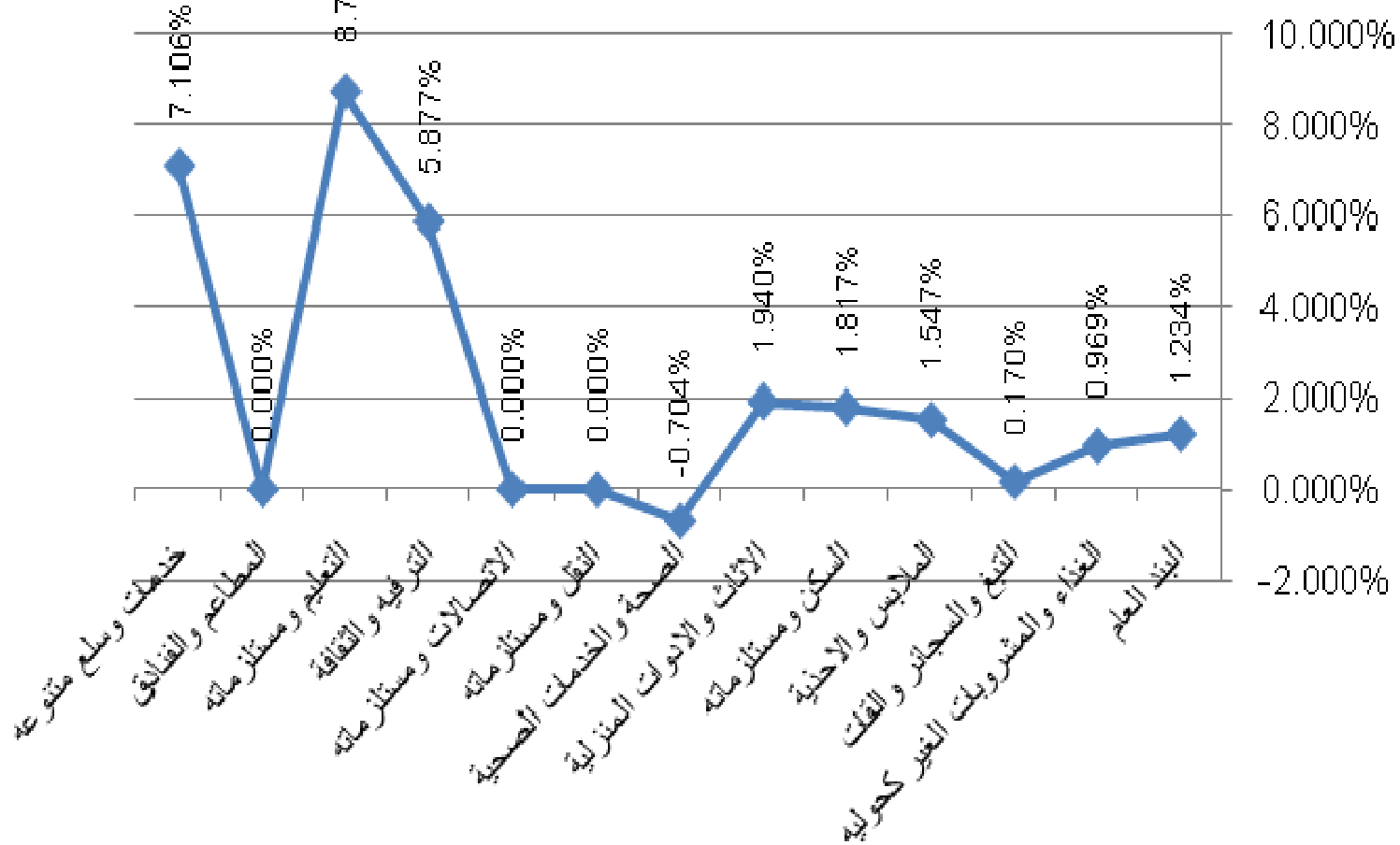
الأرقام القياسية ومعدلات التضخم لأسعار المستهلك لشهر سبتمبر 2009م				
Consumer Price Indices And Inflation of the Republic For Sep.2009				
2005=100	Inf.	CPI	CPI	2005=100
Jewellery, clocks, and watches	10.307%	256.617	232.640	المجوهرات والساعات
Other personal effects	2.271%	154.461	151.030	سلع شخصية أخرى
Personal care	11.028%	131.951	118.845	عنايه شخصيه
Hairdressing salons and grooming	11.028%	131.951	118.845	صالون الحلاقه

ملاحظة:
عند احتساب معدل التضخم يتم استخدام الأرقام القياسية بتسعة ارقام بعد العلامة العشرية



ملاحظة:
عند احتساب معدل التضخم يتم استخدام الأرقام القياسية بتسعة ارقام بعد العلامة العشرية

معدل التضخم الشهري للبند العام والمجموعات الرئيسية لأسعار المستهلك سبتمبر 2009م



ملاحظة:
عند احتساب معدل التضخم يتم استخدام الأرقام القياسية بتسعة ارقام بعد العلامة العشرية

معدل التضخم السنوي لأسعار المستهلك لشهر سبتمبر 2009م

سجل الرقم القياسي العام لأسعار المستهلك لشهر سبتمبر 2009م ارتفاعاً بمعدل (3.26%) مقارنة بشهر سبتمبر 2008م يعزي هذا إلى ارتفاع أسعار مجموعة سلع وخدمات متنوعة والتي سجلت ارتفاعاً بمعدل (9.10%) يلي ذلك مجموعة سلع وخدمات التعليم والتي سجل الرقم القياسي فيها ارتفاعاً بمعدل (8.76%) كما سجلت مجموعة الأثاث والأدوات المنزلية ارتفاعاً بمعدل تضخم (8.35%) وكذا سجلت مجموعة المطاعم والفنادق ارتفاعاً بمعدل (5.67%) يلي ذلك مجموعة السكن ومستلزماته والتي سجلت ارتفاعاً بمعدل (5.47%) كما سجلت مجموعة الصحة والخدمات الصحية ومجموعة سلع وخدمات الملابس والأحذية ومجموعة الغذاء والمشروبات غير الكحولية ارتفاعاً بمعدل (5.19% , 4.72% , 0.76%) على التوالي أما مجموعة النقل ومستلزماته ومجموعة الاتصالات ومستلزماته فقد سجلتا انخفاضاً في أرقامهما القياسية بمعدل (2.19% , 27.87%) على التوالي يعزي ذلك إلى انخفاض أسعار هاتين المجموعتين .

ملاحظة:
عند احتساب معدل التضخم يتم استخدام الأرقام القياسية بتسعة أرقام بعد العلامة العشرية

الأرقام القياسية ومعدلات التضخم السنوي لأسعار المستهلك لشهر سبتمبر 2009م				
Consumer Price Indices And Inflation of the Republic For Sep. 2009				
2005=100	Inf.	CPI	CPI	2005=100
Products	التضخم السنوي	Sep-09	Sep-08	المجموعات
All-items	3.257%	150.830	146.072	البند العام
I. Food and Non-Alcoholic Beverages	0.756%	169.802	168.528	الغذاء والمشروبات الغير كحوليه
Food	0.410%	170.912	170.214	الغذاء
Cereals and cereal products	-8.737%	180.696	197.994	الحبوب ومشتقاته
Vegetables, fresh and canned	18.495%	179.735	151.682	الخضروات الطازجة والمعلبة
Fruits, fresh and canned	11.966%	163.430	145.965	الفواكه الطازجة والمعلبة
Meats	26.729%	165.005	130.203	اللحوم
Fish	-5.952%	169.451	180.176	الاسماك
Dairy products and eggs	-	149.238	213.105	الالبان ومشتقاته والبيض
Edible oils and fats	18.693%	168.818	207.630	الزيوت الغذائية
Sugar and sugar products	21.483%	177.070	145.757	السكر ومنتجاته
Spices and other food items	-7.151%	156.830	168.909	البهارات
Non-Alcoholic Beverages	9.410%	147.807	135.094	مشروبات غير كحوليه
Tea, Coffee, and Cocoa	17.676%	145.696	123.811	الشاي والبن
Mineral water, juice & carbonated beverages	1.858%	150.103	147.366	المياه والعصائر والمشروبات الغازيه
II. Alcoholic Beverages, Tobacco and Narcotics	8.847%	128.059	117.650	التبغ والسجائر والقات
Tobacco and Narcotics	8.847%	128.059	117.650	التماك والسجائر
Tobacco and Qat	8.847%	128.059	117.650	التبغ والقات
Clothing and Footwear	4.724%	128.406	122.614	الملابس والأحذية
Clothing	4.633%	130.805	125.013	الملابس
Garments	7.987%	138.274	128.047	ملابس داخلية
Clothing materials	-	89.266	109.246	الاقمشة
Repair and Hire of Clothing	2.200%	121.152	118.545	خياطة الملابس
Footwear	5.303%	115.063	109.269	الأحذية
Shoes and other footwear	5.303%	115.063	109.269	الأحذية واغطية الاقدام الأخرى
Housing and related items	5.467%	143.351	135.921	السكن ومستلزماته
Actual rents for housing	3.830%	143.439	138.149	ايجارات السكن
Actual and imputed rent	3.830%	143.439	138.149	الايجارات المنزلية
Water supply and misc. services	-4.500%	96.724	101.281	شرايح المياه

ملاحظة:
عند احتساب معدل التضخم يتم استخدام الأرقام القياسية بتسعة ارقام بعد العلامة العشرية

الأرقام القياسية ومعدلات التضخم السنوي لأسعار المستهلك لشهر سبتمبر 2009م				
Consumer Price Indices And Inflation of the Republic For Sep. 2009				
2005=100	Inf.	CPI	CPI	2005=100
Products	التضخم السنوي	Sep-09	Sep-08	المجموعات
Water Supply	-4.500%	96.724	101.281	المياه
Maintenance and repairs	-0.235%	122.328	122.616	الصيانه والاصلاح
Material for the maintenance and repair	4.759%	124.210	118.567	مواد الصيانه والاصلاح
Services for the mainenance and repair	-	116.173	135.853	خدمات الاصلاح
Electricity, gas and other fuels	14.972%	159.420	138.660	الكهرباء والغاز والوقود
Electricity	-0.887%	100.000	100.895	الكهرباء
Gas	25.151%	214.790	171.624	الغاز
Solid fuels	16.011%	163.104	140.594	الوقود الصلبه
Other fuels	5.029%	158.566	150.973	وقود اخرى
Household furnishings and appliances	8.350%	126.733	116.967	الاثاث والادوات المنزلية
Furniture and furnishings, carpets, and other coverings	13.718%	130.511	114.767	السجاد والمفارش
Furniture and furnishings	17.960%	134.117	113.698	الاثاث
Carpets and floor covering	2.934%	121.029	117.579	المفارش وسجاد الارضيه
Glassware, tableware and household utensils	2.327%	118.309	115.619	الزجاجيات
Glassware, tableware and household utensils	2.327%	118.309	115.619	المواد المنزلية
Household textiles	7.017%	128.619	120.186	الاغطيه المنزليه
Household textiles	7.017%	128.619	120.186	الاغطيه المنزليه
Goods and services for routine HHS maintenance	9.261%	135.493	124.008	السلع والخدمات للصيانة المنزلية الروتينية
Non durable household goods	4.351%	141.197	135.309	السلع المنزلية غير المعمره
Household cleaning products	10.925%	133.770	120.595	المنظفات المنزلية
Household appliances	5.435%	111.758	105.996	الاجهزة المنزلية
Major appliances	5.523%	110.252	104.482	الاجهزة الاساسية
Small electric appliances	4.976%	120.426	114.718	اجهزه كهربائيه صغيره
Health	5.187%	139.936	133.034	الصحة والخدمات الصحية
Medical products, appliances and equipment	5.293%	156.271	148.415	المنتجات الصيدلانية والعدد الطبية
Pharmaceutical products	5.293%	156.271	148.415	المنتجات الصيدليه
Out-Patient Services	2.444%	133.659	130.470	خدمات صحيه
Medical Services	2.444%	133.659	130.470	خدمات صحيه
Hospital Services	8.581%	107.404	98.916	خدمات المستشفيات
Hospital Services	8.581%	107.404	98.916	خدمات المستشفيات

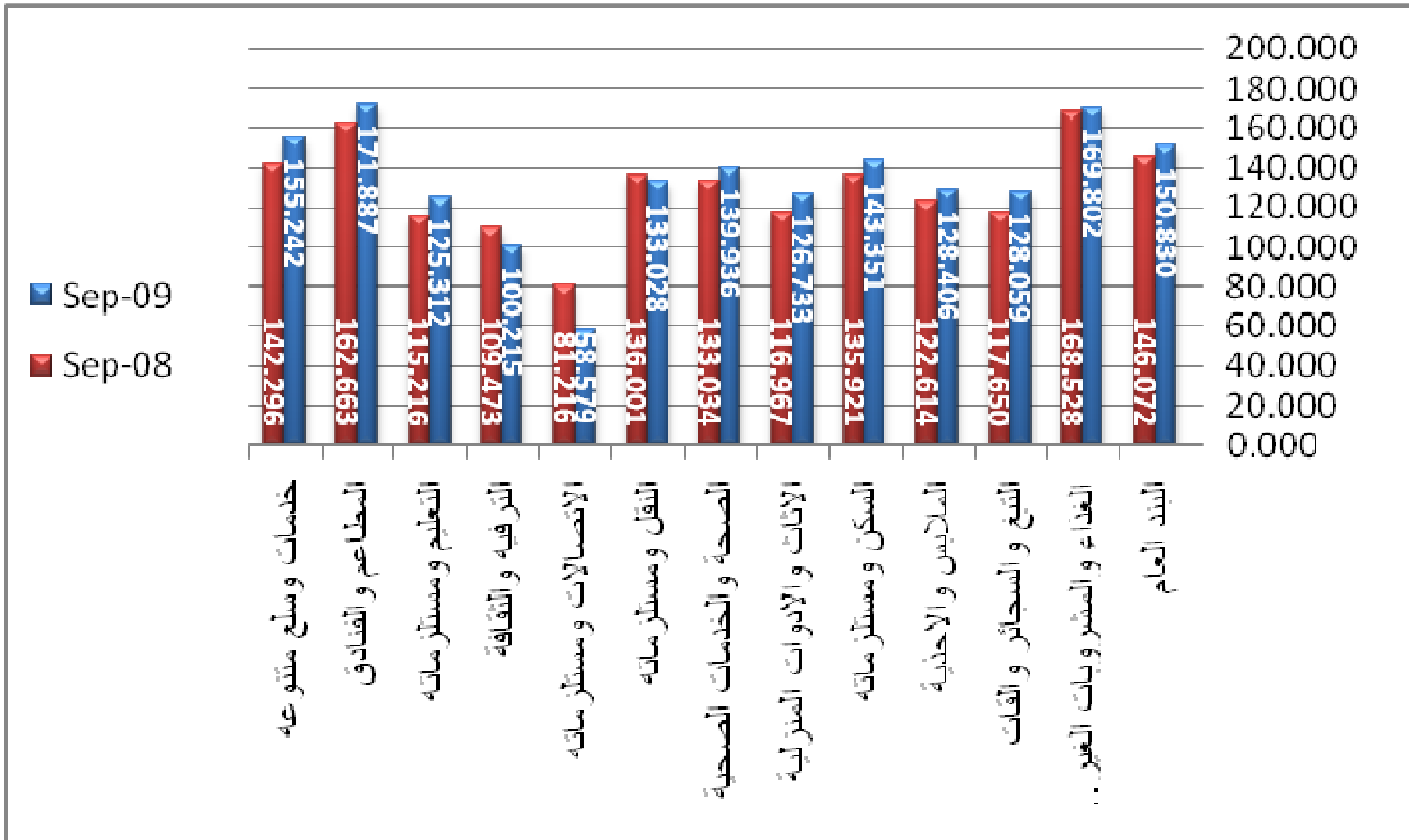
ملاحظة:
عند احتساب معدل التضخم يتم استخدام الأرقام القياسية بتسعة ارقام بعد العلامة العشرية

الأرقام القياسية ومعدلات التضخم السنوي لأسعار المستهلك لشهر سبتمبر 2009م				
Consumer Price Indices And Inflation of the Republic For Sep. 2009				
2005=100	Inf.	CPI	CPI	2005=100
Products	التضخم السنوي	Sep-09	Sep-08	المجموعات
Transport	-2.186%	133.028	136.001	النقل ومستلزماته
Operation of personal transport equipment	3.361%	148.454	143.626	معدات النقل الشخصية
Fuels and lubricants	3.361%	148.454	143.626	الوقود
Transport Costs	-8.593%	117.132	128.144	اجور النقل
Transport by road	-8.605%	117.121	128.148	النقل البري
Transport by air	31.906%	151.467	114.829	النقل الجوي
Communications	27.873%	58.579	81.216	الاتصالات ومستلزماته
Communications	27.873%	58.579	81.216	الاتصالات ومستلزماته
Postal Services	0.811%	106.485	105.628	خدمات البريد
Telephone and telefax services	30.139%	55.721	79.760	التلفونات والتلكسات
Recreation and Culture	-8.457%	100.215	109.473	الترفيه والثقافة
Audio-visual, photographic, etc	-8.425%	99.887	109.077	المرنات
Equipment for the reception, rording and reproduction	10.290%	80.001	89.178	معدات الاستقبال والتسجيل والانتاج
Stationary and drawing materials	-5.467%	159.555	168.783	القرطاسية والأقلام
Recreation and Cultural services	20.013%	105.901	132.398	خدمات ترفيهيه وثقافيه
Cultural services	20.013%	105.901	132.398	خدمات ثقافيه
Newspapers and magazines	2.447%	117.896	115.080	الصحف والمجلات
Newspapers and magazines	2.447%	117.896	115.080	الصحف والمجلات
Other recreational items	11.374%	84.964	76.287	مواد ترفيهيه اخرى
Games, toys	11.374%	84.964	76.287	العاب
Education	8.763%	125.312	115.216	التعليم ومستلزماته
Education	8.763%	125.312	115.216	التعليم
Primary and secondary education	9.487%	127.395	116.356	التعليم الاساسي والثانوي
Post-secondary education	-2.587%	97.304	99.888	التعليم بعد الثانوية
Restaurants and Hotels	5.671%	171.887	162.663	المطاعم والفنادق
Catering services	5.286%	182.341	173.187	خدمات المباشرين
Restaurants, caffees, etc.	5.286%	182.341	173.187	المطاعم والمقاهي

ملاحظة:
عند احتساب معدل التضخم يتم استخدام الأرقام القياسية بتسعة ارقام بعد العلامة العشرية

الأرقام القياسية ومعدلات التضخم السنوي لأسعار المستهلك لشهر سبتمبر 2009م				
Consumer Price Indices And Inflation of the Republic For Sep. 2009				
2005=100	Inf.	CPI	CPI	2005=100
Products	التضخم السنوي	Sep-09	Sep-08	المجموعات
Accommodation services	8.689%	119.755	110.181	خدمات الإسكان
Accommodation services	8.689%	119.755	110.181	خدمات الإسكان
Miscellaneous Goods and Services	9.098%	155.242	142.296	خدمات و سلع متنوعه
Personal care	7.575%	123.903	115.178	العناية الشخصية
Other appliances, articles and products for personal care	7.575%	123.903	115.178	اجهزه اخرى ومعدات و سلع للعناية الشخصية
Personal Effects, n.e.c.	10.085%	237.800	216.015	سلع شخصية
Jewellery, clocks, and watches	9.477%	256.617	234.403	المجوهرات والساعات
Other personal effects	14.773%	154.461	134.579	سلع شخصية اخرى
Personal care	13.629%	131.951	116.124	عناية شخصيه
Hairdressing salons and grooming	13.629%	131.951	116.124	صالون الحلاقة

ملاحظة:
عند احتساب معدل التضخم يتم استخدام الأرقام القياسية بتسعة ارقام بعد العلامة العشرية



ملاحظة:
عند احتساب معدل التضخم يتم استخدام الأرقام القياسية بتسعة أرقام بعد العلامة العشرية

أمين محمد العلفي

المدير التنفيذي لمسح إحصاءات الأسعار والأرقام القياسية

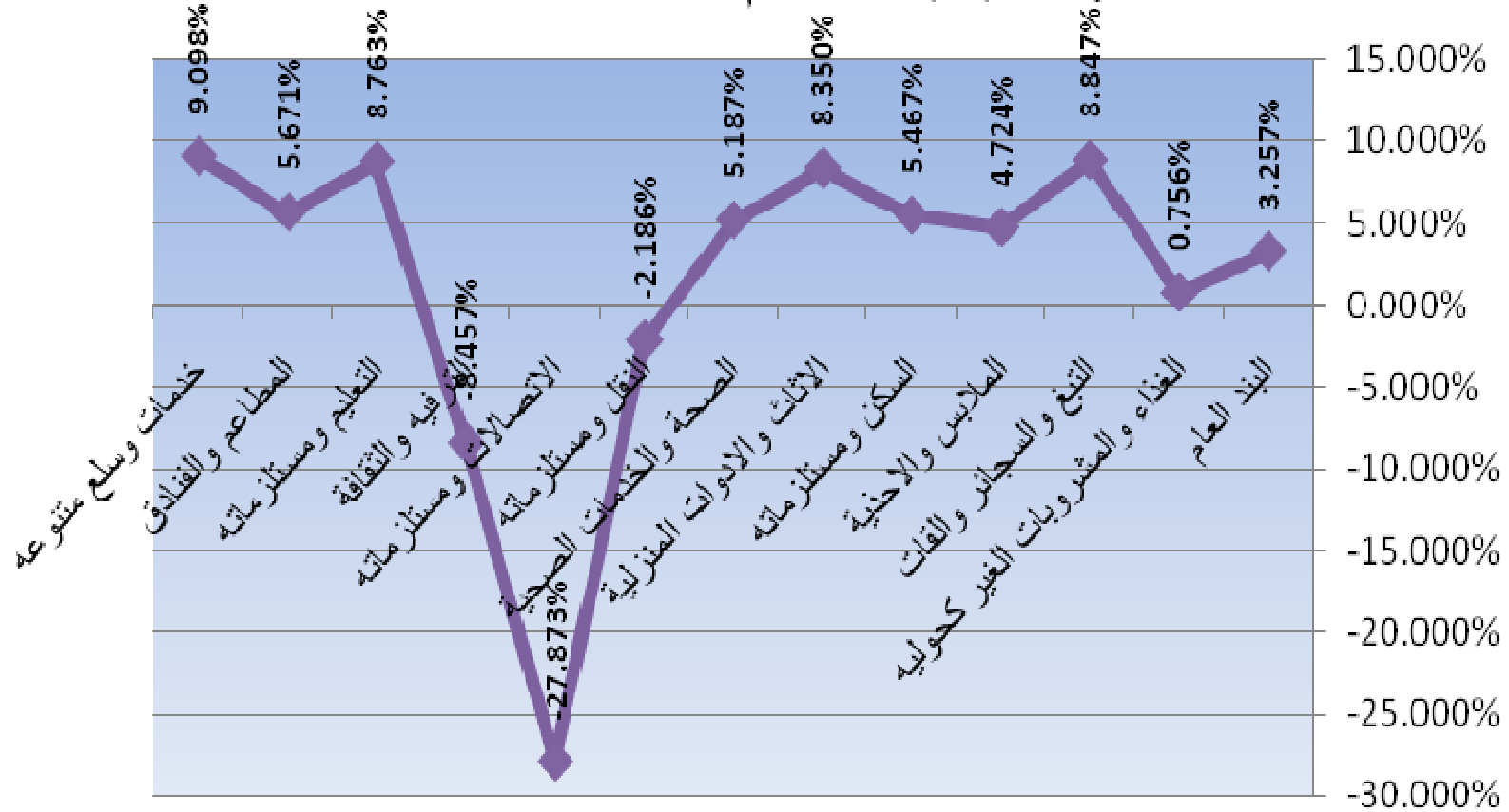
خالد طه المدني

مدير عام إحصاءات الأسعار والأرقام القياسية

محمد سعيد برعية

الوكيل المساعد للجهز للإحصاءات الاقتصادية

معدل التضخم السنوي للبند العام والمجموعات الرئيسية لأسعار المستهلك سبتمبر 2009م



ملاحظة:
عند احتساب معدل التضخم يتم استخدام الأرقام القياسية بتسعة أرقام بعد العلامة العشرية