

## الأرقام القياسية ومعدل التضخم لأسعار المستهلك لشهر أغسطس 2009م

سجل الرقم القياسي العام لأسعار المستهلك ارتفاعاً في شهر أغسطس 2009م بمعدل (1.74%) عن شهر يوليو يعزى هذا الارتفاع في الرقم القياسي العام لسلة المستهلك إلى ارتفاع الرقم القياسي العام لمجموعة الغذاء الرئيسية والذي بلغ (169.69) بمعدل تضخم (3.60%) يعود هذا الارتفاع في مجموعة الغذاء الرئيسية إلى ارتفاع معدل التضخم في الرقم القياسي لمجموعة السكر ومنتجاته بمعدل (16.61%) يليها مجموعة الخضروات الطازجة والمعلبة والتي سجلت ارتفاعاً في رقمها الرقم القياسي بمعدل ارتفاعاً (13.03%) يليها مجموعة الزيوت الغذائية والذي بلغ رقمها القياسي (174.06) بمعدل ارتفاع (2.72%) كما سجلت مجموعة اللحوم ارتفاعاً بمعدل (2.23%) وكذا مجموعة الألبان ومشتقاتها والبيض فقد سجلت ارتفاعاً في رقمها القياسي العام بمعدل (1.39%) و أما أسعار سلع مجموعة الفواكه الطازجة والمعلبة فقد سجلت ارتفاعاً بمعدل (1.22%) ومجموعة سلع البهارات سجلت ارتفاعاً في رقمها القياسي بمعدل (1.10%) أما مجموعة الأسماك سجلت ارتفاعاً بمعدل (0.92) وكما سجلت مجموعة الحبوب ومشتقاته ارتفاعاً طفيفاً بمعدل (0.35%) ... كما سجلت مجموعة المشروبات غير الكحولية انخفاضاً بمعدل (0.52%) يعزى هذا إلى ارتفاع أسعار مجموعة الشاي والبن والتي سجل الرقم القياسي فيها ارتفاعاً بمعدل (1.99%) أما مجموعة العصائر والمشروبات الغازية والمياه المعدنية فقد سجلت انخفاضاً بمعدل (3.02%) ... أما مجموعة التبغ والقات فقد سجلت ارتفاعاً بمعدل (0.57%) .

ملاحظة:  
عند احتساب معدل التضخم يتم استخدام الأرقام القياسية بتسعة أرقام بعد العلامة العشرية

الأرقام القياسية ومعدلات التضخم لأسعار المستهلك لشهر أغسطس 2009م				
Consumer Price Indices And Inflation of the Republic For Aug.2009				
2005=100	Inf.	CPI	CPI	2005=100
Products	التضخم الشهري	Aug-09	Jul-09	المجموعات
<b>All-items</b>	<b>1.738%</b>	<b>148.991</b>	<b>146.446</b>	<b>البند العام</b>
<b>I. Food and Non-Alcoholic Beverages</b>	<b>3.422%</b>	<b>168.172</b>	<b>162.607</b>	<b>الغذاء والمشروبات الغير كحوليه</b>
<b>Food</b>	<b>3.602%</b>	<b>169.268</b>	<b>163.384</b>	<b>الغذاء</b>
Cereals and cereal products	0.353%	181.824	181.184	الحبوب ومشتقاته
Vegetables, fresh and canned	13.028%	160.878	142.334	الخضروات الطازجة والمعلبة
Fruits, fresh and canned	1.217%	162.895	160.936	الفواكه الطازجة والمعلبة
Meats	2.229%	164.195	160.615	اللحوم
Fish	0.921%	179.817	178.176	الأسماك
Dairy products and eggs	1.394%	149.135	147.085	الألبان ومشتقاته والبيض
Edible oils and fats	2.715%	174.062	169.460	الزيوت الغذائية
Sugar and sugar products	16.609%	177.424	152.152	السكر ومنتجاته
Spices and other food items	1.074%	156.106	154.447	البهارات
<b>Non-Alcoholic Beverages</b>	<b>-0.524%</b>	<b>146.441</b>	<b>147.213</b>	<b>مشروبات غير كحوليه</b>
Tea, Coffee, and Cocoa	1.989%	143.581	140.781	الشاي والبن
Mineral water, juice & carbonated beverages	-3.020%	149.550	154.207	المياه والعصائر والمشروبات الغازية
<b>II. Alcoholic Beverages, Tobacco and Narcotics</b>	<b>0.565%</b>	<b>127.841</b>	<b>127.123</b>	<b>التبغ والسجائر والقات</b>
Tobacco and Narcotics	0.565%	127.841	127.123	التبغ والسجائر
Tobacco and Qat	0.565%	127.841	127.123	التبغ والقات
<b>Clothing and Footwear</b>	<b>0.000%</b>	<b>126.450</b>	<b>126.450</b>	<b>الملابس والأحذية</b>
<b>Clothing</b>	<b>0.000%</b>	<b>127.885</b>	<b>127.885</b>	<b>الملابس</b>
Garments	0.000%	135.312	135.312	ملابس داخلية
Clothing materials	0.000%	87.232	87.232	الاقمشة
Repair and Hire of Clothing	0.000%	116.801	116.801	خياطة الملابس
<b>Footwear</b>	<b>0.000%</b>	<b>118.462</b>	<b>118.462</b>	<b>الأحذية</b>
Shoes and other footwear	0.000%	118.462	118.462	الأحذية واغطية الاقدام الاخرى
<b>Housing and related items</b>	<b>0.000%</b>	<b>140.792</b>	<b>140.792</b>	<b>السكن ومستلزماته</b>
Actual rents for housing	0.000%	143.439	143.439	ايجارات السكن
Actual and imputed rent	0.000%	143.439	143.439	الاجارات المنزلية
<b>Water supply and misc. services</b>	<b>0.000%</b>	<b>96.724</b>	<b>96.724</b>	<b>شرايح المياه</b>
Water Supply	0.000%	96.724	96.724	المياه

ملاحظة:  
عند احتساب معدل التضخم يتم استخدام الأرقام القياسية بتسعة ارقام بعد العلامة العشرية

الأرقام القياسية ومعدلات التضخم لأسعار المستهلك لشهر أغسطس 2009م				
Consumer Price Indices And Inflation of the Republic For Aug.2009				
2005=100	Inf.	CPI	CPI	2005=100
Maintenance and repairs	0.000%	125.746	125.746	الصيانه والاصلاح
Material for the maintenance and repair	0.000%	131.067	131.067	مواد الصيانه والاصلاح
Services for the mainenance and repair	0.000%	108.348	108.348	خدمات الاصلاح
Electricity, gas and other fuels	0.000%	144.557	144.557	الكهرباء والغاز والوقود
Electricity	0.000%	100.000	100.000	الكهرباء
Gas	0.000%	182.415	182.415	الغاز
Solid fuels	0.000%	152.795	152.795	الوقود الصلبه
Other fuels	0.000%	157.614	157.614	وقود اخرى
Household furnishings and appliances	0.000%	124.322	124.322	الاثاث والادوات المنزلية
Furniture and furnishings, carpets, and other coverings	0.000%	129.019	129.019	السجاد والمفارش
Furniture and furnishings	0.000%	133.265	133.265	الاثاث
Carpets and floor covering	0.000%	117.857	117.857	المفارش وسجاد الارضيه
Glassware, tableware and household utensils	0.000%	109.510	109.510	الزجاجيات
Glassware, tableware and household utensils	0.000%	109.510	109.510	المواد المنزلية
Household textiles	0.000%	123.116	123.116	الاغطيه المنزليه
Household textiles	0.000%	123.116	123.116	الاغطيه المنزليه
Goods and services for routine HHs maintenance	0.000%	132.857	132.857	السلع والخدمات للصيانة المنزلية الروتينية
Non durable household goods	0.000%	131.580	131.580	السلع المنزلية غير المعمره
Household cleaning products	0.000%	133.243	133.243	المنظفات المنزلية
Household appliances	0.000%	111.758	111.758	الاجهزة المنزلية
Major appliances	0.000%	110.252	110.252	الاجهزة الاساسية
Small electric appliances	0.000%	120.426	120.426	اجهزه كهربائيه صغيره
Health	0.000%	140.927	140.927	الصحة والخدمات الصحية
Medical products, appliances and equipment	0.000%	161.325	161.325	المنتجات الصيدلانية والعدد الطبية
Pharmaceutical products	0.000%	161.325	161.325	المنتجات الصيدليه
Out-Patient Services	0.000%	130.255	130.255	خدمات صحيه
Medical Services	0.000%	130.255	130.255	خدمات صحيه
Hospital Services	0.000%	103.260	103.260	خدمات المستشفيات
Hospital Services	0.000%	103.260	103.260	خدمات المستشفيات
Transport	0.000%	133.028	133.028	النقل ومستلزماته
Operation of personal transport equipment	0.000%	148.454	148.454	معدات النقل الشخصيه
Fuels and lubricants	0.000%	148.454	148.454	الوقود

ملاحظة:  
عند احتساب معدل التضخم يتم استخدام الأرقام القياسية بتسعة ارقام بعد العلامة العشرية

الأرقام القياسية ومعدلات التضخم لأسعار المستهلك لشهر أغسطس 2009م				
Consumer Price Indices And Inflation of the Republic For Aug.2009				
2005=100	Inf.	CPI	CPI	2005=100
Transport Costs	0.000%	117.132	117.132	اجور النقل
Transport by road	0.000%	117.121	117.121	النقل البري
Transport by air	0.000%	151.467	151.467	النقل الجوي
Communications	0.000%	58.579	58.579	الاتصالات ومستلزماته
Communications	0.000%	58.579	58.579	الاتصالات ومستلزماته
Postal Services	0.000%	106.485	106.485	خدمات البريد
Telephone and telefax services	0.000%	55.721	55.721	التلفونات والتلكسات
Recreation and Culture	0.000%	94.652	94.652	الترفيه والثقافة
Audio-visual, photographic, etc	0.000%	93.312	93.312	المرنات
Equipment for the reception, recording and reproduction	0.000%	80.001	80.001	معدات الاستقبال والتسجيل والانتاج
Stationary and drawing materials	0.000%	133.250	133.250	القرطاسية والأقلام
Recreation and Cultural services	0.000%	105.901	105.901	خدمات ترفيهيه وثقافيه
Cultural services	0.000%	105.901	105.901	خدمات ثقافيه
Newspapers and magazines	0.000%	117.896	117.896	الصحف والمجلات
Newspapers and magazines	0.000%	117.896	117.896	الصحف والمجلات
Other recreational items	0.000%	84.964	84.964	مواد ترفيهيه اخرى
Games, toys	0.000%	84.964	84.964	العاب
Education	0.000%	115.216	115.216	التعليم ومستلزماته
Education	0.000%	115.216	115.216	التعليم
Primary and secondary education	0.000%	116.356	116.356	التعليم الاساسي والثانوي
Post-secondary education	0.000%	99.888	99.888	التعليم بعد الثانوية
Restaurants and Hotels	0.000%	171.887	171.887	المطاعم والفنادق
Catering services	0.000%	182.341	182.341	خدمات المباشرين
Restaurants, cafes, etc.	0.000%	182.341	182.341	المطاعم والمقاهي
Accommodation services	0.000%	119.755	119.755	خدمات الاسكان
Accommodation services	0.000%	119.755	119.755	خدمات الاسكان
Miscellaneous Goods and Services	0.000%	144.942	144.942	خدمات و سلع متنوعه
Personal care	0.000%	118.259	118.259	العناية الشخصية
Other appliances, articles and products for personal care	0.000%	118.259	118.259	اجهزه اخرى ومعدات و سلع للعناية الشخصية
Personal Effects, n.e.c.	0.000%	217.607	217.607	سلع شخصية

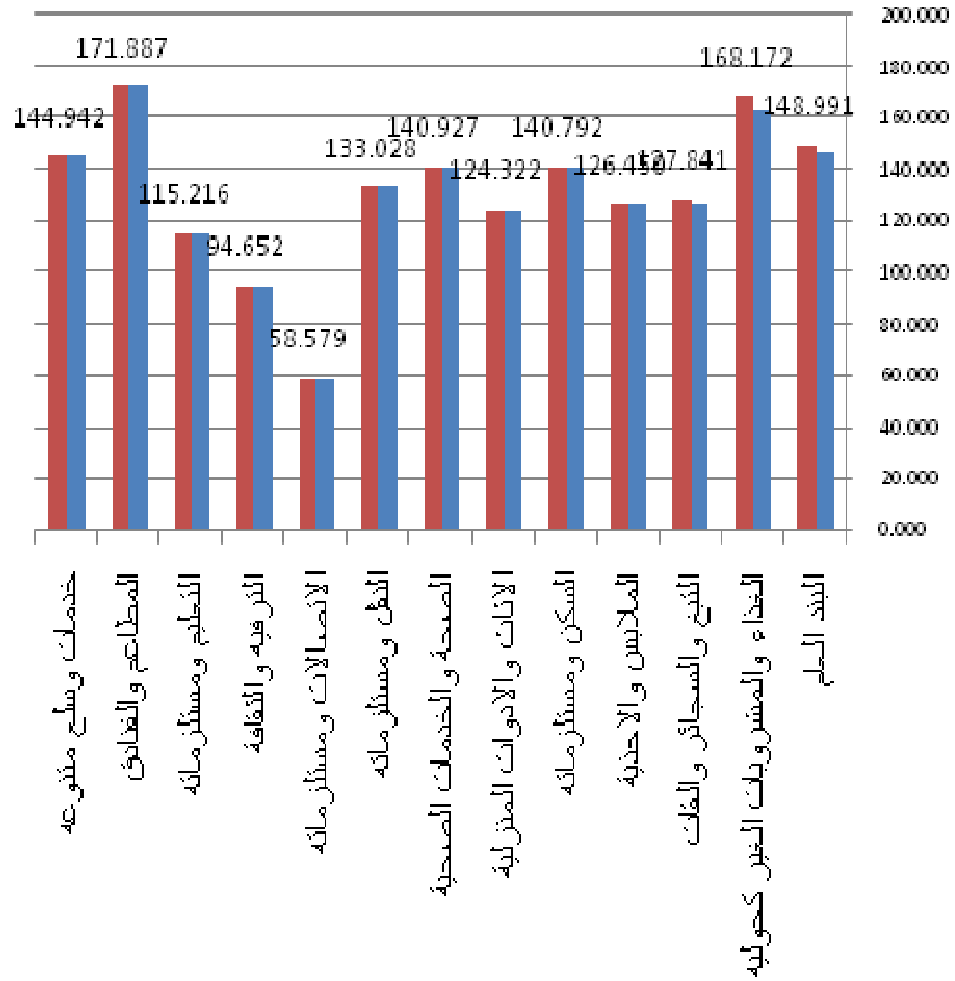
ملاحظة:  
عند احتساب معدل التضخم يتم استخدام الأرقام القياسية بتسعة ارقام بعد العلامة العشرية

الأرقام القياسية ومعدلات التضخم لأسعار المستهلك لشهر أغسطس 2009م				
Consumer Price Indices And Inflation of the Republic For Aug.2009				
2005=100	Inf.	CPI	CPI	2005=100
Jewellery, clocks, and watches	0.000%	232.640	232.640	المجوهرات والساعات
Other personal effects	0.000%	151.030	151.030	سلع شخصية أخرى
Personal care	0.000%	118.845	118.845	عنايه شخصيه
Hairdressing salons and grooming	0.000%	118.845	118.845	صالون الحلاقه

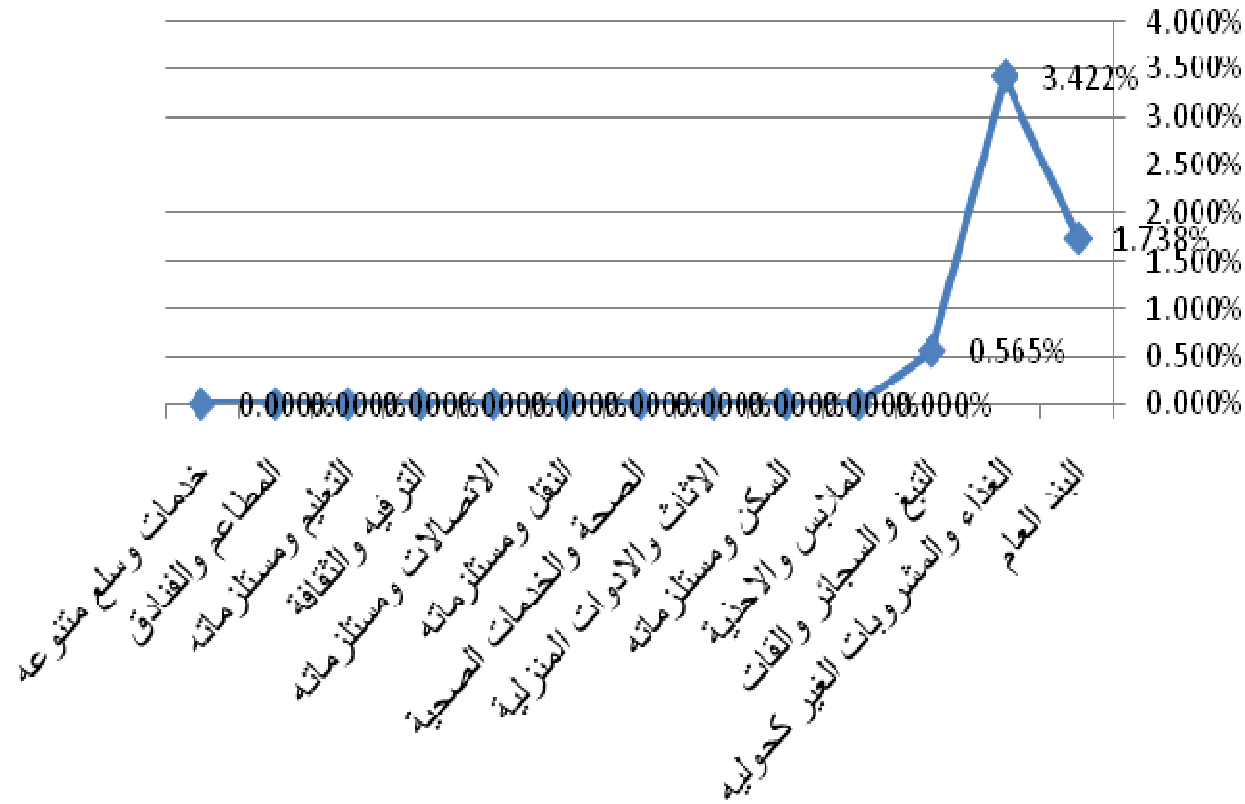
ملاحظة:  
عند احتساب معدل التضخم يتم استخدام الأرقام القياسية بتسعة ارقام بعد العلامة العشرية

ملاحظة:  
عند احتساب معدل التضخم يتم استخدام الأرقام القياسية بتسعة أرقام بعد العلامة العشرية

■ الأرقام القياسية لأسعار المستهلك  
(يوليو\_ اغسطس 2009م)

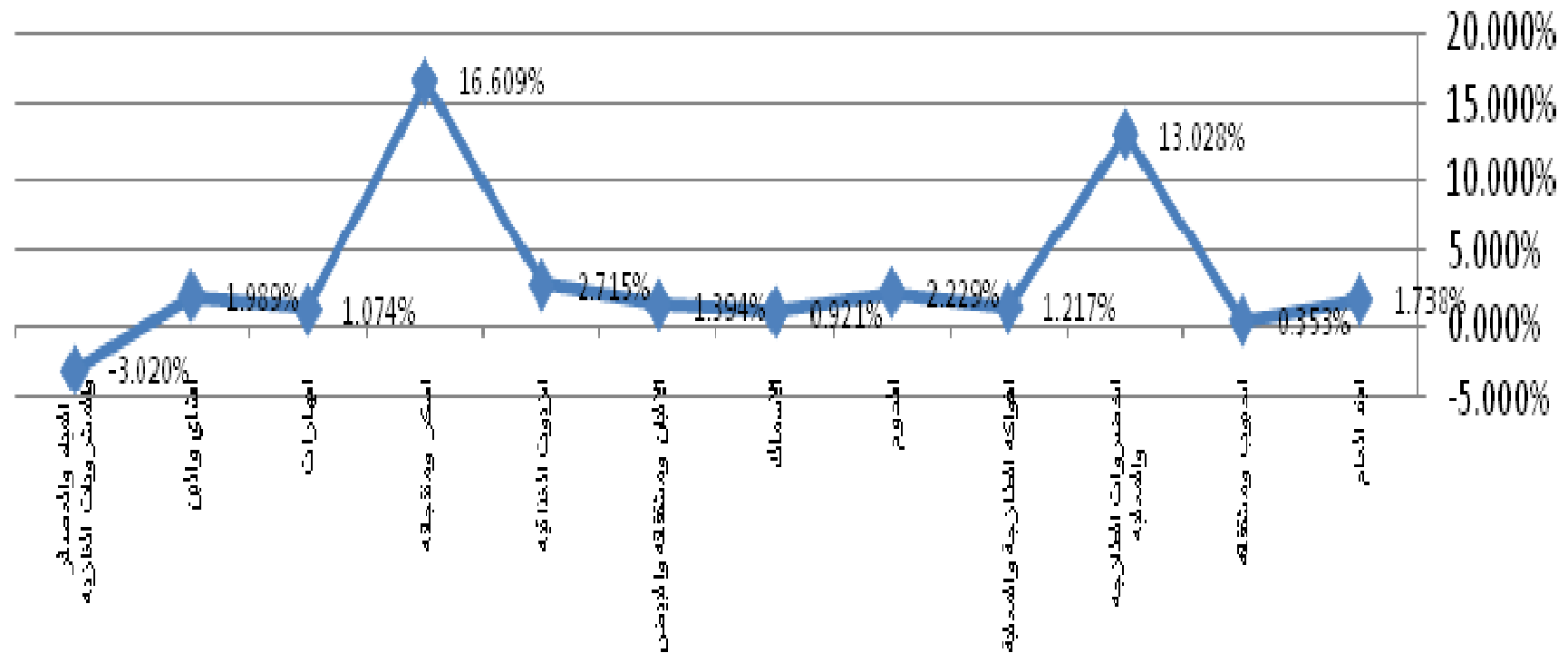


### معدل التضخم لنبذ العام والمجموعات الرئيسية لأسعار سلة المستهلك



ملاحظة:  
عند احتساب معدل التضخم يتم استخدام الأرقام القياسية بتسعة ارقام بعد العلامة العشرية

## معدل التضخم للمجموعات الفرعية والبند العام لأسعار سلة المستهلك



ملاحظة:  
عند احتساب معدل التضخم يتم استخدام الأرقام القياسية بتسعة أرقام بعد العلامة العشرية